

INFORME MOTOCICLETAS 2019



Resumen General Motos

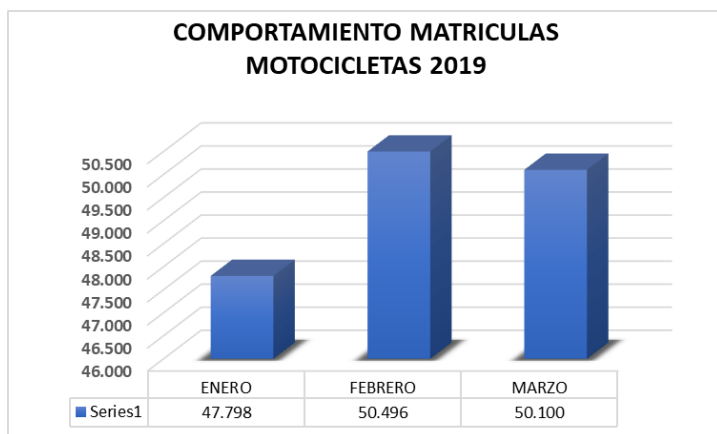
- Matrículas Enero: 47.798
- Matrículas Febrero : 50.496
- Matrículas Marzo: 50.100

Total Acumulado 2019

148.394

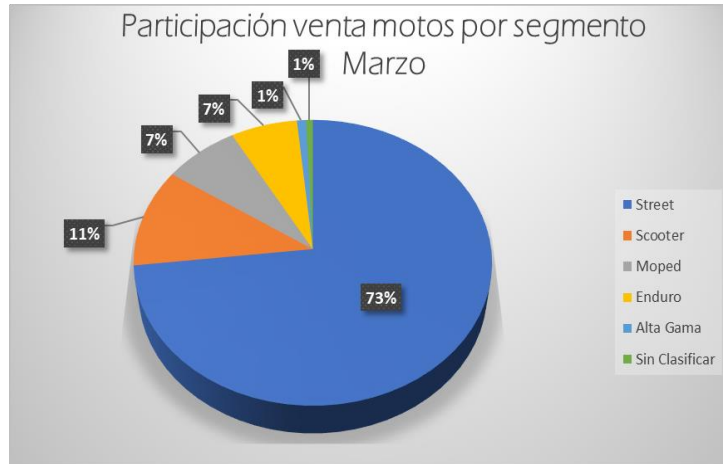
El crecimiento del segmento de motocicletas sigue creciendo en el país. Con respecto a Marzo de 2018 se presenta un incremento del 20,7%, teniendo en cuenta que se registraron 41.520 matrículas.

COMPORTAMIENTO MATRICULAS MOTOCICLETAS 2019



Marzo en comparación con el mes de Enero presentó un aumento de matrículas del 4.59% y con respecto a Febrero una disminución del -0.79%.

MATRICULA DE MOTOCICLETAS POR SEGMENTO MARZO



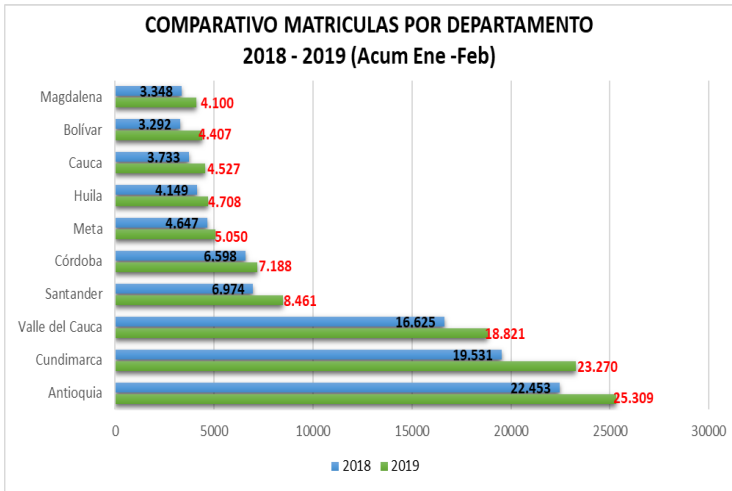
En Colombia continúa creciendo la venta de motocicletas, y se acentúa la preferencia por los diferentes segmentos, de acuerdo a edades, estrato, capacidad financiera y hasta actividad que desarrolla.

El segmento Street (adaptada para trabajo) tuvo una participación del 73% del total registrado, en cuanto a las Scooter (automáticas, llantas más gruesas) obtuvieron el 11%, las Moped (semiautomáticas con cambios, livianas, llantas altas y angostas) el 7% al igual que las Enduro (para terrenos irregulares, motocross), las de Alta Gama (cilindrajés altos) y las Sin clasificar (no aparecen en ningún segmento) obtuvieron el 1% respectivamente.

INFORME VENTA DE MOTOCICLETAS POR DEPARTAMENTO

Los departamentos con mayor número de matrículas de motocicletas son Antioquia y Cundinamarca con una participación del 17,2% y 15,9% respectivamente.

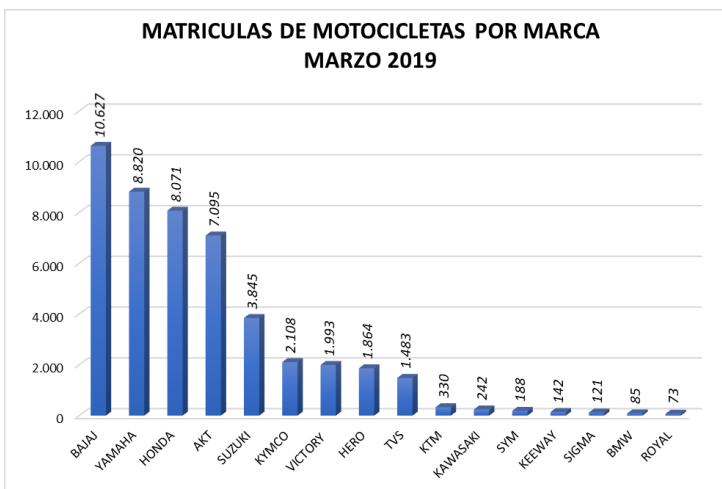
PARTICIPACIÓN DE MATRICULAS POR EMPRESAS A MARZO DE 2019



El departamento de Valle del Cauca con el 12,8%, Santander con 5,8% y Córdoba con un 4,9%, ocupan el tercero, cuarto y quinto lugar de participación en número de motocicletas registradas durante el mes de Marzo.

INFORME DE MATRICULA DE MOTOCICLETAS POR MARCA

La marca que lidera el mercado de motocicletas es BAJAJ con una participación del 21,46% del total general.



YAMAHA tiene un 17,8% de participación ocupando el segundo lugar del mercado, el tercer puesto lo tiene HONDA con el 16,3%, el cuarto lugar es para AKT con un porcentaje del 14,3% y SUZUKI el 7,7% ocupando el quinto lugar.



47.428



27.068



26.811



25.11



12.320

INFORME MATRICULA DE MOTOCICLETAS POR CILINDRAJE

Cilindraje moto	mar-18	mar-19
0 - 250 cc	40.551	49.146
250 - 500 cc	639	577
500 - 800 cc	162	206
mayor 800 cc	168	171
TOTAL MES	41.520	50.100

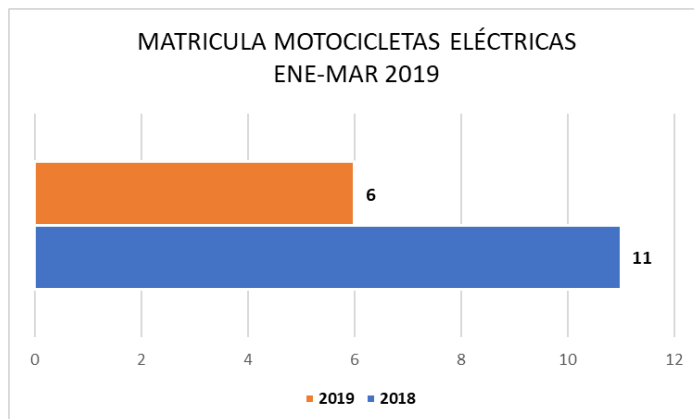
Durante marzo de 2019 se presentó incremento del 27.2%, la matrícula de motocicletas con cilindraje de entre 500 y 800 cc, seguida por las de entre 0 y 250 cc que tuvo un incremento del 21,2%, estos datos con respecto al mismo periodo del año anterior.

Decreció el segmento correspondiente a motos con cilindraje de entre 500 y 800cc con un -9.7%

MOTOS ELÉCTRICAS

Una motocicleta o scooter eléctrica es un vehículo automotor de dos (2) ruedas en línea, provisto de un motor eléctrico y de potencia nominal superior a 4 KW. Todo lo que se encuentre por debajo de ese rango (4 kW) será un ciclomotor. **(Fuente Res 160 de 2017- Min Transporte).**

Lo movilidad eléctrica en Colombia evidencia que en marzo de 2018 se matricularon 11 motocicletas eléctricas, mientras que en este mismo mes del año 2019 hubo 6 motocicletas eléctricas matriculadas. Este segmento de vehículos con operación de energías alternativas, requiere para su masificación, un apoyo contundente del Estado en materia de incentivos y de desarrollo de la infraestructura, entre otros.



MATRÍCULAS MOTOS ELÉCTRICAS 2018

1 DAYUN
3 ENERGY MOTION
4 SUNRA
3 OTRAS
TOTAL = 11

MATRÍCULAS MOTOS ELÉCTRICAS 2019

4 SUNRA
2 OTRAS
TOTAL = 6

CUATRIMOTOS

Vehículo automotor de cuatro ruedas con componentes mecánicos de motocicleta, para transporte de personas o mercancías con capacidad de cargas hasta de setecientos setenta (770) kilogramos – **CÓDIGO NACIONAL DE TRÁNSITO.**



BRP /CAN AM

De Enero a Marzo tiene el mayor acumulado con 27 unidades matriculadas.



YAMAHA

El segundo lugar lo tiene Yamaha con un total de 16 matrículas acumuladas.



HONDA

Con 13 unidades matriculadas durante el 2019 Honda tiene el tercer lugar.

En el acumulado del primer trimestre de 2019 ya tiene un total de 70 unidades, que incluyen marcas como Suzuki, Kymco, Kawasaki y otras.

CICLOMOTORES



Vehículo automotor de dos ruedas, provisto de un motor de combustión interna, eléctrico y/o de cualquier otro tipo de generación de energía, de cilindraje no superior a 50 cm³ si es de combustión interna ni potencia nominal superior a 4 Kw si es eléctrico. (**Resolución 160 de 2017- Ministerio de Transporte**).

Estos vehículos en lo corrido del año alcanzan las 579 unidades matriculadas en el país.

En el 2018 se inicia la comercialización en Colombia de ciclomotores con registro ante RUNT, respectiva matrícula, Seguro Obligatorio y con obligación de circulación por las vías públicas.

STARKER de Auteco tiene la mayor participación en el mercado con el 95,2%.

REQUISITOS PARA TRÁNSITO DE CADA TIPO DE VEHICULO

VEHICULO	SOAT	LICENCIA DE CONDUCCIÓN	CHALECO	REVISIÓN TÉCNICO MECÁNICA
CICLOMOTOS	SI	SI	SI	SI
TRICIMOTO	SI	SI	SI	SI
CUADRICICLO	SI	SI	NO	SI

NOTA DE INTERÉS

Faltan pocos días para dar inicio a nuestra Feria Internacional de Autopartes **EXPOPARTES**.



BOGOTÁ, COLOMBIA
5, 6 y 7 JUNIO
CORFERIAS **2019**

Lo invitamos a ser parte de este gran evento comercial los días 5, 6 y 7 de Junio de 2019, en CORFERIAS.



Fuente: RUNT

Imágenes: Google

Elaboración de gráficas y comentarios son realizados por el Departamento de Mercados y Estadística de Asopartes.

Asopartes Calle 55 # 37 A 14

Visítenos en www.asopartes.com