

# INFORME HURTO DE AUTOMOTORES



## ABRIL 2019

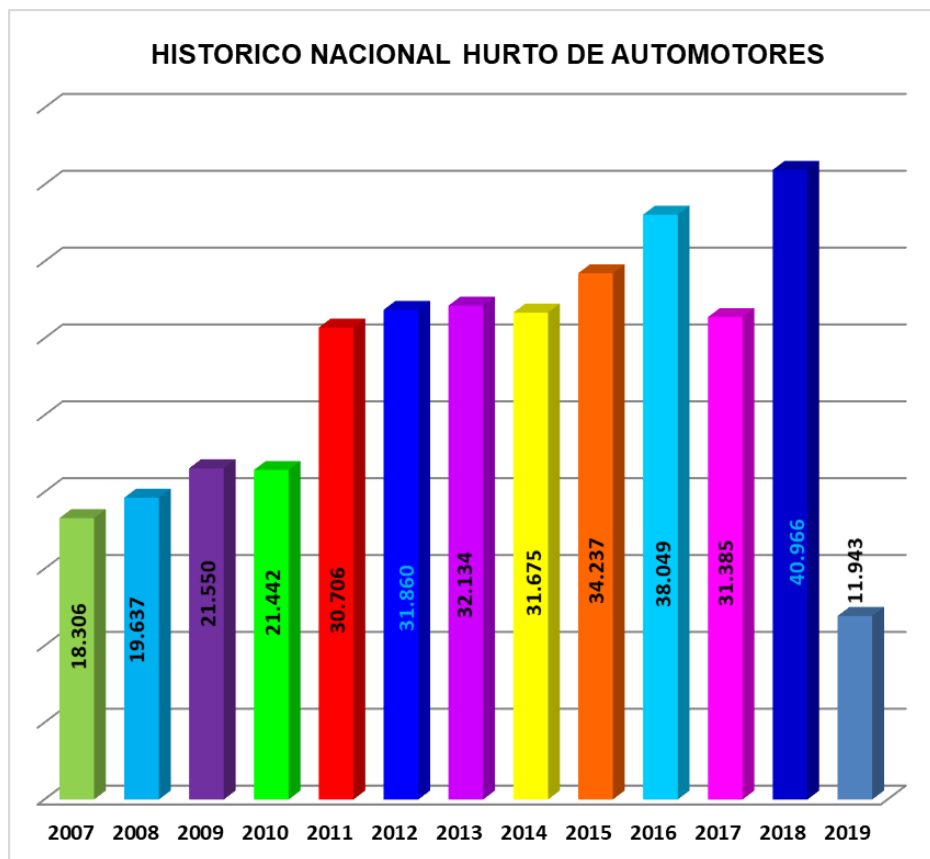
### ASOCIACION DEL SECTOR AUTOMOTRIZ Y SUS PARTES ASOPARTES

Imagen Google

FUENTE: DIRECCION DE ESTUDIOS ESTRATEGICOS, GRUPO DE INFORMACION ESTADISTICA, MINDEFENSA

Elaboración de gráficas y comentarios  
Departamento de Mercados y Estadística de ASOPARTES.

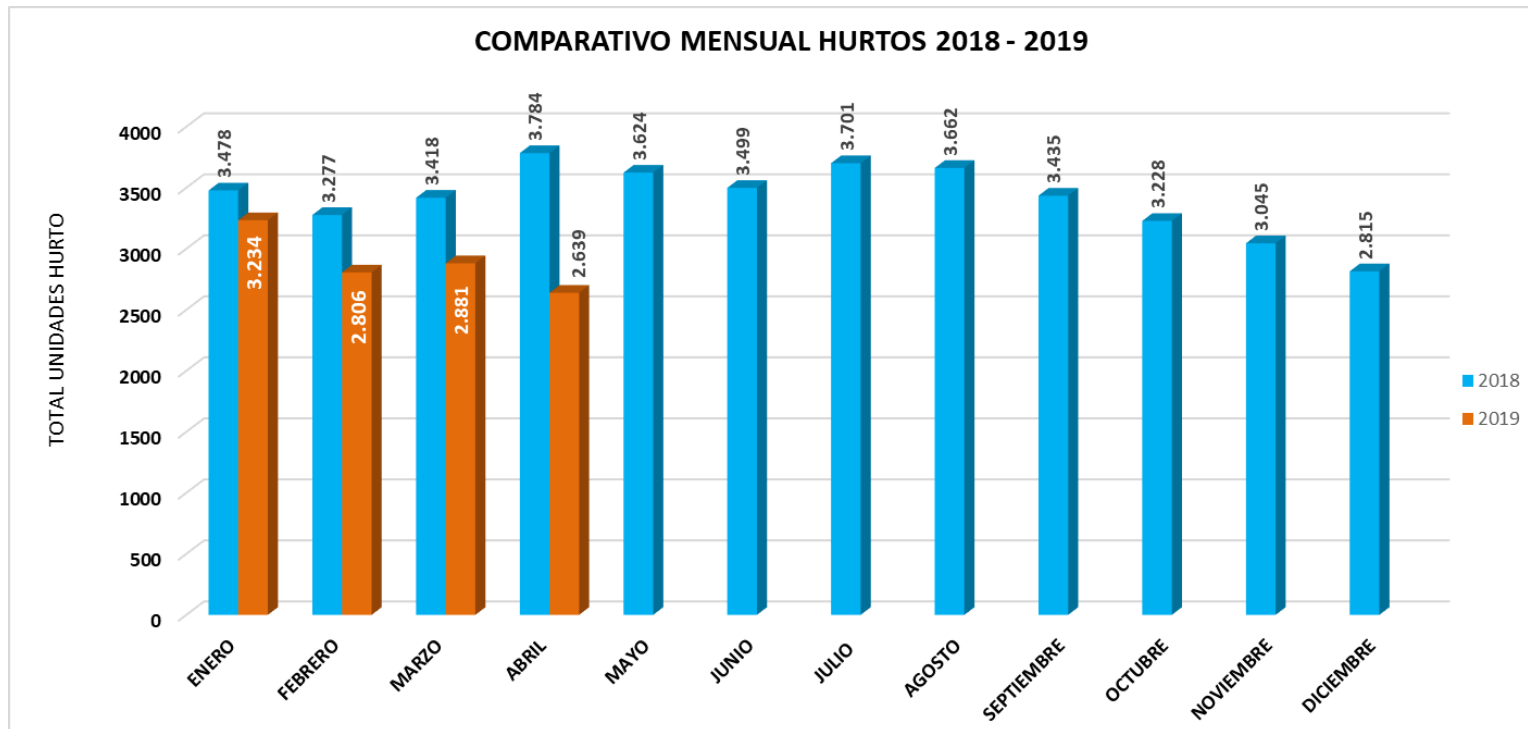
# HISTORICO NACIONAL DE HURTO AUTOMOTORES



- ✓ El total de hurto de automotores durante el mes de Abril fue de 2.639 unidades (vehículos y motocicletas), de los cuales 683 corresponde a vehículos y 1,956 a motocicletas.

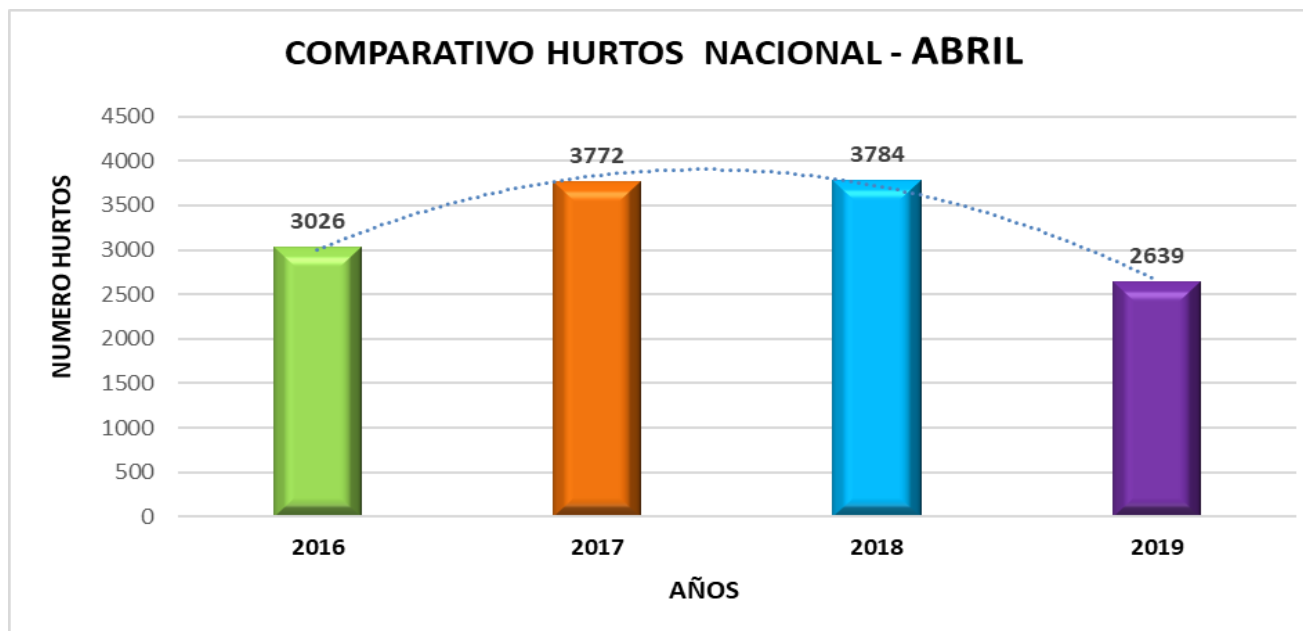
**Nota:** Esta es información preliminar y está sujeta a variación.

## COMPARATIVO MENSUAL HURTO DE AUTOMOTORES 2018 - 2019



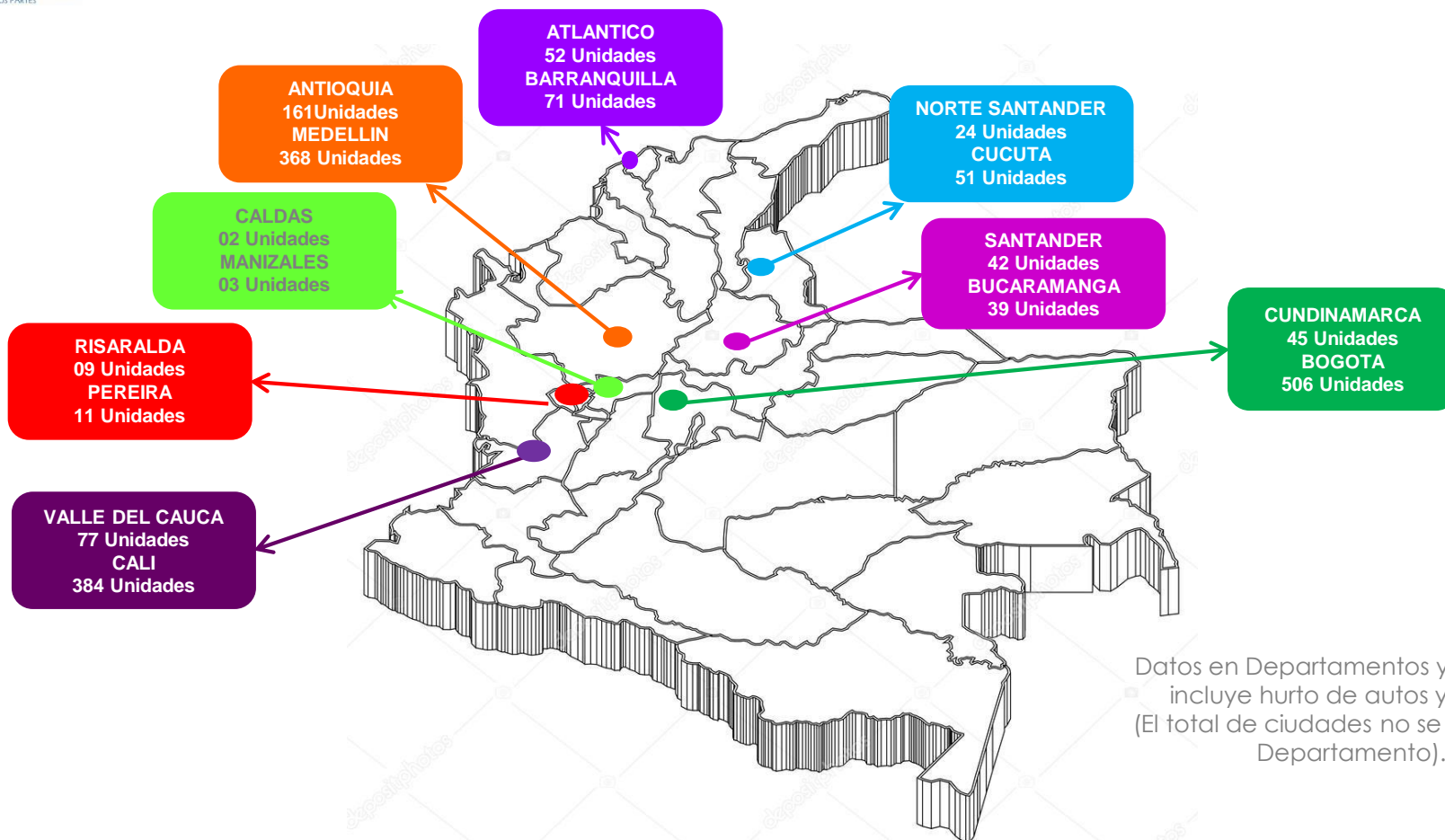
- Con respecto al mes de abril de 2018, abril de 2019 refleja disminución en el total de hurtos del **-43,3%**. El acumulado (enero – abril) de 2019 bajó en hurtos el **-43,3%** con respecto al mismo periodo del año anterior.

## COMPARATIVO HURTO AUTOMOTORES MES ABRIL



Teniendo en cuenta el total de hurtos automotores reflejado en Abril de 2019 se refleja disminución del **-14.66%** respecto al mismo periodo del 2016, disminución del **-42.93%** con respecto al 2017 y una disminución importante del **-43.39%** respecto al mismo periodo del 2018.

# INFORME HURTO DE AUTOMOTORES DEPARTAMENTOS Y PRINCIPALES CIUDADES ABRIL 2019



Datos en Departamentos y Ciudades incluye hurto de autos y motos. (El total de ciudades no se incluye en Departamento).

# INFORME HURTO DE AUTOMOTORES PRINCIPALES DEPARTAMENTOS Y CIUDADES – ABRIL 2019

<b>AUTOMOVILES</b>			
DEPARTAMENTO	Unid. Hurto	CIUDAD	Unid. Hurto
ANTIOQUIA	40	MEDELLIN	58
ATLANTICO	10	BARRANQUILLA	16
CUNDINAMARCA	16	BOGOTA	256
CALDAS	0	MANIZALES	2
NORTE DE SANTANDER	3	CUCUTA	2
RISARALDA	3	PEREIRA	4
SANTANDER	2	BUCARAMANGA	2
VALLE DEL CAUCA	24	CALI	155
<b>TOTALES</b>	<b>98</b>	<b>TOTALES</b>	<b>495</b>

<b>MOTOCICLETAS</b>			
DEPARTAMENTO	Unid. Hurto	CIUDAD	Unid. Hurto
ANTIOQUIA	121	MEDELLIN	310
ATLANTICO	42	BARRANQUILLA	55
CUNDINAMARCA	29	BOGOTA	250
CALDAS	2	MANIZALES	1
NORTE DE SANTANDER	21	CUCUTA	49
RISARALDA	6	PEREIRA	7
SANTANDER	40	BUCARAMANGA	37
VALLE DEL CAUCA	53	CALI	229
<b>TOTALES</b>	<b>314</b>	<b>TOTALES</b>	<b>938</b>

<b>TOTAL PRINCIPALES DEPARTAMENTOS</b>	<b>593</b>
<b>TOTAL RESTO DEL PAÍS</b>	<b>90</b>
<b>TOTAL HURTO AUTOMOVILES PAÍS / MARZO</b>	<b>683</b>

<b>TOTAL PRINCIPALES CIUDADES</b>	<b>1.252</b>
<b>TOTAL RESTO DEL PAIS</b>	<b>704</b>
<b>TOTAL HURTO MOTOCICLETAS PAÍS / MARZO</b>	<b>1.956</b>

<b>TOTAL HURTO AUTOMOTORES PAIS MARZO 2019</b>
<b>2.639</b>

<b>ACUMULADO HURTOS ENERO - ABRIL 2019</b>	<b>11.943</b>
--	---------------

## RESUMEN ACUMULADO HURTOS AUTOMÓVILES PRINCIPALES DEPARTAMENTOS Y CIUDADES ABRIL 2019

RESUMEN HURTO AUTOMOVILES PPALES DEPARTAMENTOS													
DEPARTAMENTO	ENE	FEB	MAR	ABR	MAY	JUN	JUL	AGO	SEP	OCT	NOV	DIC	ACUMULADO
ANTIOQUIA	49	31	35	40									155
ATLANTICO	7	8	5	10									30
CUNDINAMARCA	28	26	12	16									82
CALDAS	1	2	0	0									3
NORTE DE SANTANDER	3	5	6	3									17
RISARALDA	3	0	1	3									7
SANTANDER	10	3	6	2									21
VALLE DEL CAUCA	25	20	12	24									81
<b>TOTALES</b>	<b>126</b>	<b>95</b>	<b>77</b>	<b>98</b>	<b>0</b>	<b>0</b>	<b>0</b>	<b>0</b>	<b>0</b>	<b>0</b>	<b>0</b>	<b>0</b>	<b>396</b>

En los principales Departamentos de Enero a Febrero de 2019 se puede evidenciar una disminución del **-32,6%**, también de Febrero a Marzo disminuyó el hurto de automotores el **-23,4%** y de Marzo a Abril hubo incrementó del **21,4%** en hurtos. En las principales ciudades ha disminuido el hurto de Enero a Febrero el **0,95%**, también disminuyó un **-3,1%** de Febrero a Marzo y de Marzo a Abril el **-3,2%**.



RESUMEN HURTO AUTOMOVILES PPALES CIUDADES													
CIUDAD	ENE	FEB	MAR	ABR	MAY	JUN	JUL	AGO	SEP	OCT	NOV	DIC	ACUMULADO
MEDELLIN	70	78	66	58									272
BARRANQUILLA	21	10	6	16									53
BOGOTA	266	269	269	256									1.060
MANIZALES	1	1	0	2									4
CUCUTA	0	3	5	2									10
PEREIRA	0	4	2	4									10
BUCARAMANGA	0	2	0	2									4
CALI	164	160	163	155									642
<b>TOTALES</b>	<b>522</b>	<b>527</b>	<b>511</b>	<b>495</b>	<b>0</b>	<b>0</b>	<b>0</b>	<b>0</b>	<b>0</b>	<b>0</b>	<b>0</b>	<b>0</b>	<b>2.055</b>

## RESUMEN ACUMULADO HURTOS MOTOCICLETAS PRINCIPALES DEPARTAMENTOS Y CIUDADES ABRIL 2019

RESUMEN HURTO MOTOCICLETAS PPALES DEPARTAMENTOS													
DEPARTAMENTO	ENE	FEB	MAR	ABR	MAY	JUN	JUL	AGO	SEP	OCT	NOV	DIC	ACUMULADO
ANTIOQUIA	224	186	148	121									679
ATLANTICO	50	54	35	42									181
CUNDINAMARCA	48	42	39	29									158
CALDAS	3	3	3	2									11
NORTE DE SANTANDER	19	28	25	21									93
RISARALDA	7	5	5	6									23
SANTANDER	59	63	62	40									224
VALLE DEL CAUCA	102	125	103	53									383
<b>TOTALES</b>	<b>512</b>	<b>506</b>	<b>420</b>	<b>314</b>	<b>0</b>	<b>0</b>	<b>0</b>	<b>0</b>	<b>0</b>	<b>0</b>	<b>0</b>	<b>0</b>	<b>1.752</b>



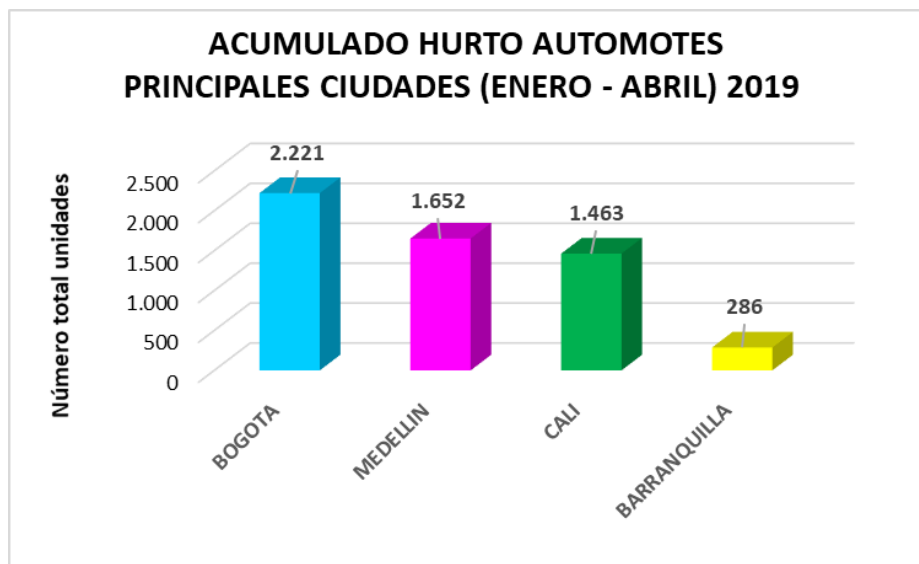
En cuanto a hurto de motos se refleja de Enero a Febrero disminución del **-1,2%**, del **-20,5%** de Febrero a Marzo y del **-33,8%** de Marzo a Abril en los departamentos. Las principales ciudades presentan disminución del **-3,26%** de Enero a Febrero, del **-2,5%** de Febrero a Marzo y también decreció el hurto de Marzo a Abril un **-5,22%**.

RESUMEN HURTO MOTOCICLETAS PPALES CIUDADES													
CIUDAD	ENE	FEB	MAR	ABR	MAY	JUN	JUL	AGO	SEP	OCT	NOV	DIC	ACUMULADO
MEDELLIN	372	361	337	310									1.380
BARRANQUILLA	62	72	44	55									233
BOGOTA	317	287	315	250									1.169
MANIZALES	3	0	1	1									5
CUCUTA	43	40	30	49									162
PEREIRA	12	11	6	7									36
BUCARAMANGA	44	50	45	37									176
CALI	192	191	209	229									821
<b>TOTALES</b>	<b>1.045</b>	<b>1.012</b>	<b>987</b>	<b>938</b>	<b>0</b>	<b>0</b>	<b>0</b>	<b>0</b>	<b>0</b>	<b>0</b>	<b>0</b>	<b>0</b>	<b>3.982</b>



## ACUMULADO TOTAL HURTO AUTOMOTORES PRINCIPALES CIUDADES 2019

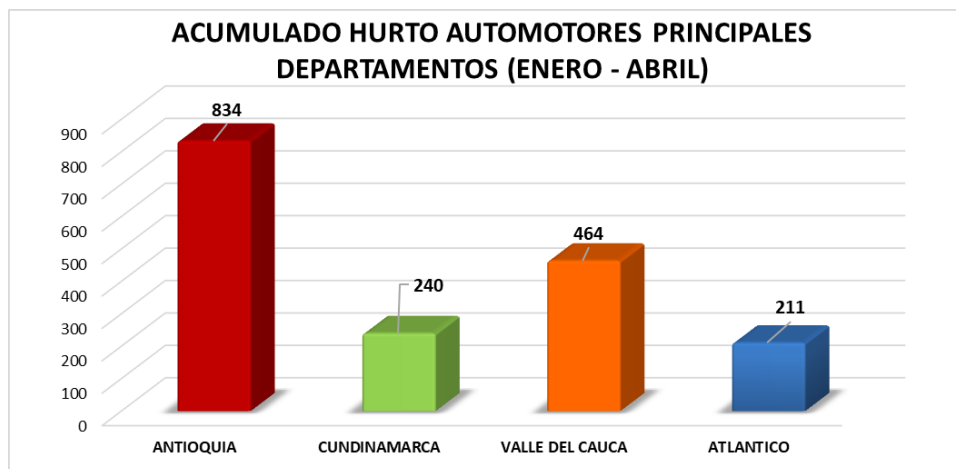
CIUDAD	ENE	FEB	MAR	ABR	TOTAL ACUM
BOGOTA	575	556	584	506	2.221
MEDELLIN	442	439	403	368	1.652
CALI	356	351	372	384	1.463
BARRANQUILLA	83	82	50	71	286



Bogotá acumula un total de 2.221 unidades hurtadas en lo corrido del año, seguido por Medellín con 1.652 hurtos, Cali tiene 1.463 hurtos a abril y Barranquilla 286 unidades.

## ACUMULADO TOTAL HURTO AUTOMOTORES PRINCIPALES DEPARTAMENTOS 2019

CIUDAD	ENE	FEB	MAR	ABR	TOTAL ACUM
ANTIOQUIA	273	217	183	161	834
CUNDINAMARCA	76	68	51	45	240
VALLE DEL CAUCA	127	145	115	77	464
ATLANTICO	57	62	40	52	211
<b>TOTAL GRAL</b>	<b>533</b>	<b>492</b>	<b>389</b>	<b>335</b>	<b>1.749</b>



Antioquia es el departamento con mayor número de hurtos acumulados hasta el momento con 834 unidades, seguido por Valle del Cauca con 464, Cundinamarca y Atlántico con a 240 y 211 unidades respectivamente.



**INFORMACION DE CONTACTO:  
DIRECCION DE MERCADOS y ESTADISTICA ASOPARTES  
[mercadosyestadistica@asopartes.com](mailto:mercadosyestadistica@asopartes.com)**