



INFORME HURTO DE AUTOMOTORES

FEBRERO 2019

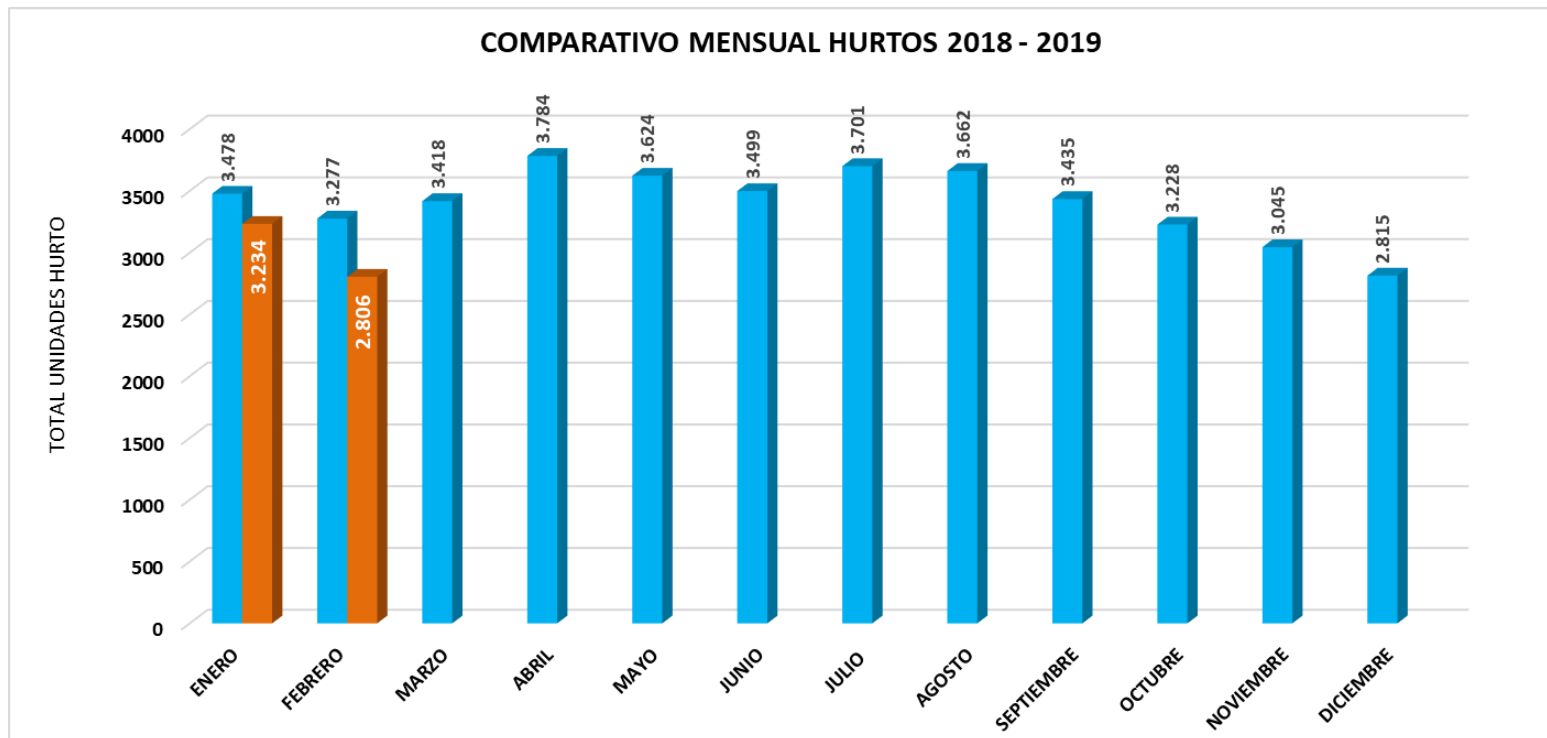
ASOCIACION DEL SECTOR AUTOMOTRIZ Y SUS PARTES
ASOPARTES

Imagen Google

FUENTE: DIRECCION DE ESTUDIOS ESTRATEGICOS, GRUPO DE INFORMACION ESTADISTICA, MINDEFENSA

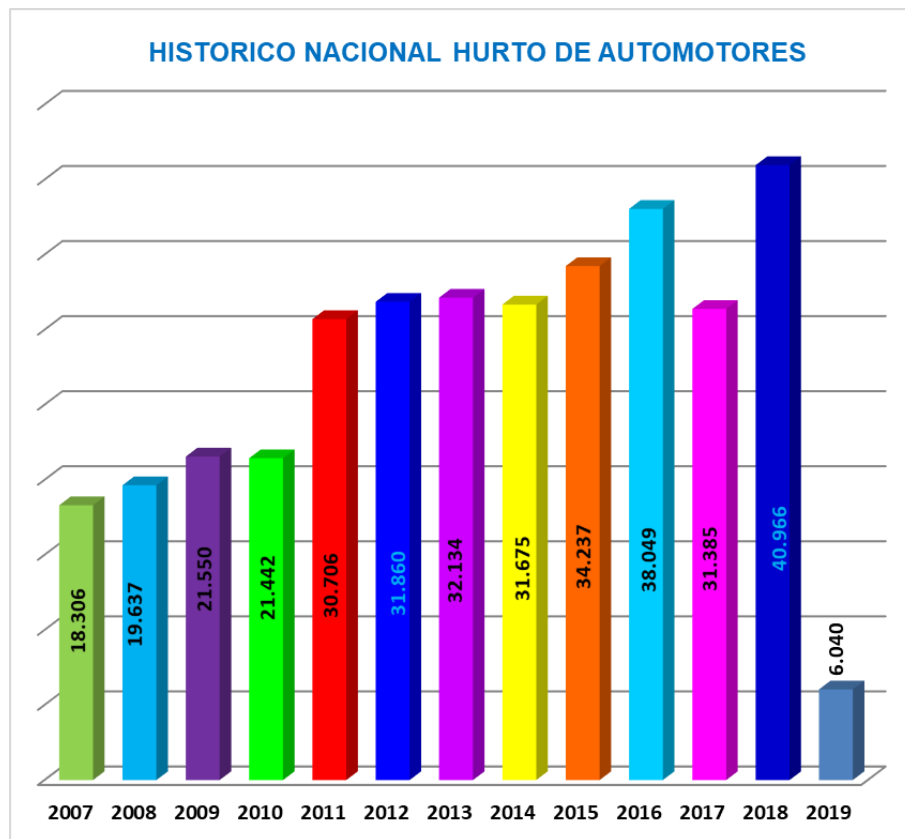
Elaboración de gráficas y comentarios
Departamento de Mercados y Estadística de ASOPARTES.

COMPARATIVO MENSUAL HURTO DE AUTOMOTORES 2018 - 2019



- Febrero presenta una disminución de 471 unidades con respecto al mismo periodo de 2018, lo que corresponde a un **-16.8%**.

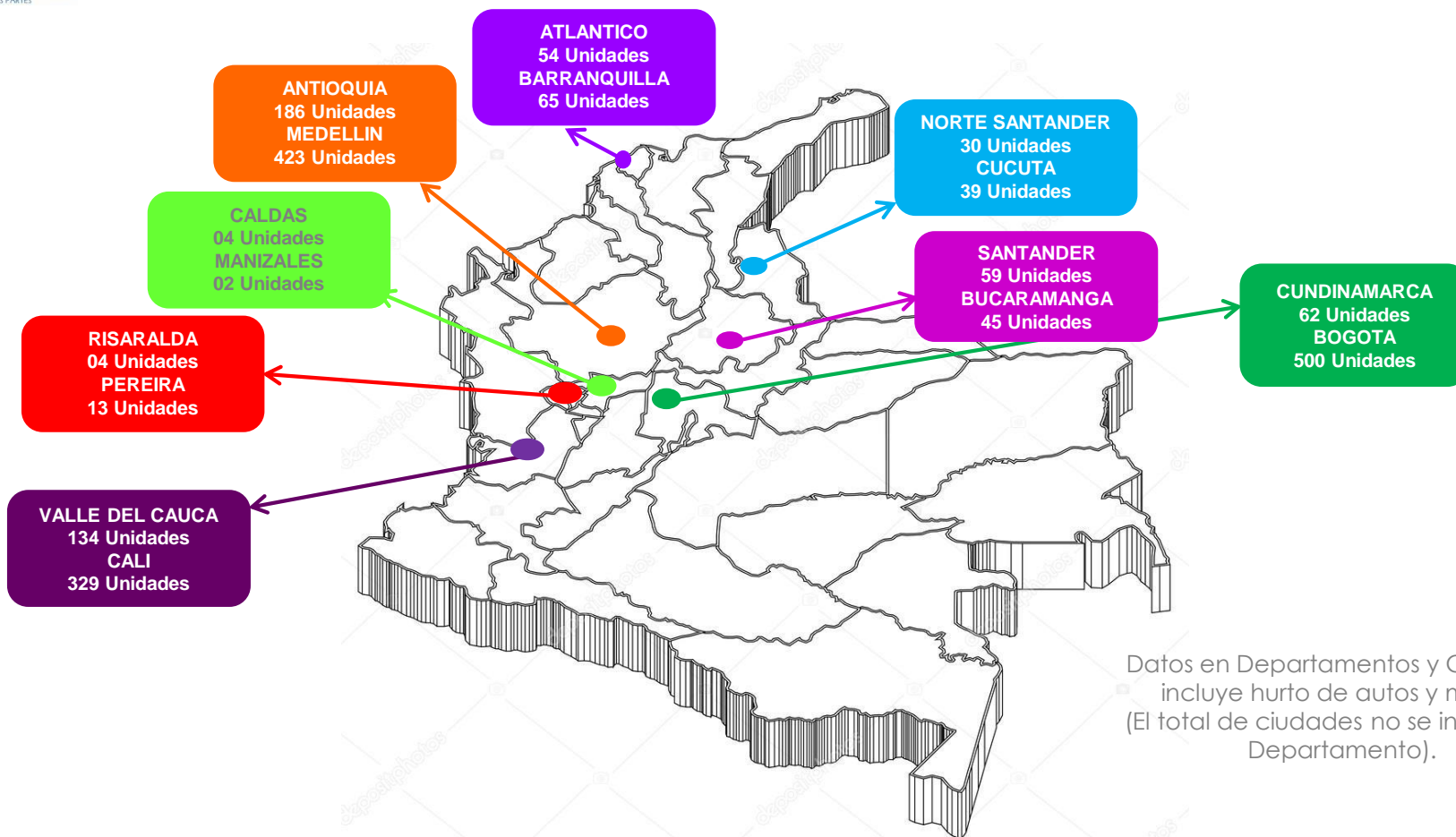
HISTORICO NACIONAL DE HURTO AUTOMOTORES



- ✓ Febrero de 2019 registró un total de 2.806 hurto de automotores (autos y motos), de los cuales 684 corresponde a vehículos y 2.122 a motocicletas.

Nota: Esta es información preliminar y está sujeta a variación.

INFORME HURTO DE AUTOMOTORES DEPARTAMENTOS Y PRINCIPALES CIUDADES FEBRERO 2019



Datos en Departamentos y Ciudades incluye hurto de autos y motos. (El total de ciudades no se incluye en Departamento).

INFORME HURTO DE AUTOMOTORES PRINCIPALES DEPARTAMENTOS Y CIUDADES - FEBRERO 2019

RESUMEN HURTO NACIONAL AUTOMOTORES FEBRERO 2019

AUTOMOVILES			
DEPARTAMENTO	Unid. Hurto	CIUDAD	Unid. Hurto
ANTIOQUIA	29	MEDELLIN	75
ATLANTICO	7	BARRANQUILLA	10
CUNDINAMARCA	23	BOGOTA	248
CALDAS	2	MANIZALES	1
NORTE DE SANTANDER	5	CUCUTA	2
RISARALDA	0	PEREIRA	4
SANTANDER	3	BUCARAMANGA	2
VALLE DEL CAUCA	20	CALI	159
TOTALES	89	TOTALES	501

TOTAL PRINCIPALES DEPARTAMENTOS	590
TOTAL RESTO DEL PAÍS	94
TOTAL HURTO AUTOMOVILES PAÍS / FEBRERO	684

MOTOCICLETAS			
DEPARTAMENTO	Unid. Hurto	CIUDAD	Unid. Hurto
ANTIOQUIA	157	MEDELLIN	348
ATLANTICO	47	BARRANQUILLA	55
CUNDINAMARCA	39	BOGOTA	252
CALDAS	2	MANIZALES	1
NORTE DE SANTANDER	25	CUCUTA	39
RISARALDA	4	PEREIRA	9
SANTANDER	56	BUCARAMANGA	43
VALLE DEL CAUCA	114	CALI	170
TOTALES	444	TOTALES	917

TOTAL PRINCIPALES CIUDADES	1.361
TOTAL RESTO DEL PAIS	761
TOTAL HURTO MOTOCICLETAS PAÍS / FEBRERO	2.122

TOTAL HURTO AUTOMOTORES PAIS FEBRERO 2019
2.806

RESUMEN ACUMULADO HURTOS AUTOMÓVILES PRINCIPALES DEPARTAMENTOS Y CIUDADES FEBRERO 2019

RESUMEN HURTO AUTOMOVILES PPALES DEPARTAMENTOS													
DEPARTAMENTO	ENE	FEB	MAR	ABR	MAY	JUN	JUL	AGO	SEP	OCT	NOV	DIC	ACUMULADO
ANTIOQUIA	47	29											76
ATLANTICO	8	7											15
CUNDINAMARCA	27	23											50
CALDAS	1	2											3
NORTE DE SANTANDER	3	5											8
RISARALDA	3	0											3
SANTANDER	11	3											14
VALLE DEL CAUCA	25	20											45
TOTALES	125	89	0	0	0	0	0	0	0	0	0	0	214

De Enero a Febrero de 2019, se presenta una disminución del **-40,4%** en el total de hurtos vehículos de los principales departamentos y en las ciudades el hurto de vehículos también descendió un **-3.79%**.



RESUMEN HURTO AUTOMOVILES PPALES CIUDADES													
CIUDAD	ENE	FEB	MAR	ABR	MAY	JUN	JUL	AGO	SEP	OCT	NOV	DIC	ACUMULADO
MEDELLIN	70	75											145
BARRANQUILLA	21	10											31
BOGOTA	264	248											512
MANIZALES	1	1											2
CUCUTA	0	2											2
PEREIRA	0	4											4
BUCARAMANGA	0	2											2
CALI	164	159											323
TOTALES	520	501	0	0	0	0	0	0	0	0	0	0	1.021

RESUMEN ACUMULADO HURTOS MOTOCICLETAS PRINCIPALES DEPARTAMENTOS Y CIUDADES FEBRERO 2019

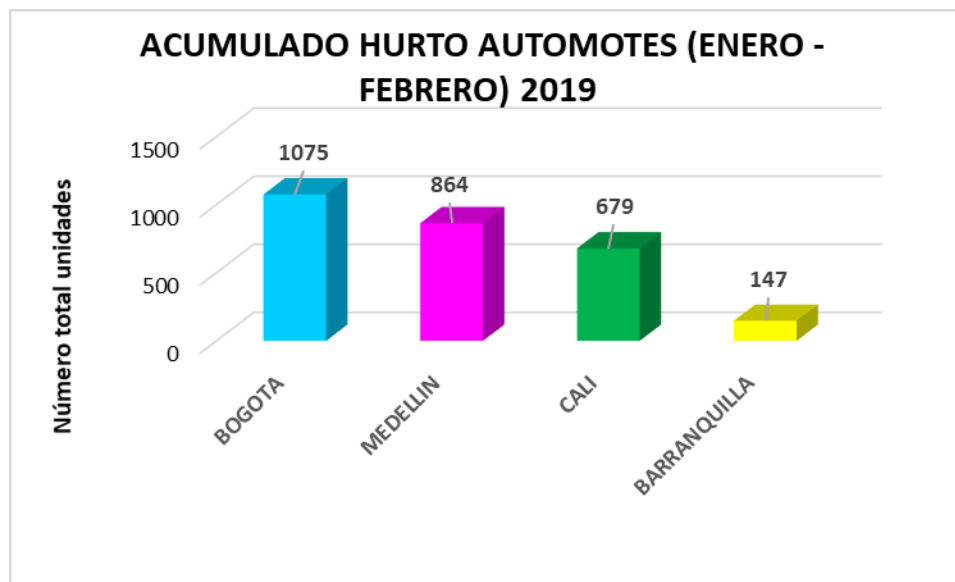
RESUMEN HURTO MOTOCICLETAS PPALES DEPARTAMENTOS													
DEPARTAMENTO	ENE	FEB	MAR	ABR	MAY	JUN	JUL	AGO	SEP	OCT	NOV	DIC	ACUMULADO
ANTIOQUIA	220	157											377
ATLANTICO	49	47											96
CUNDINAMARCA	49	39											88
CALDAS	3	2											5
NORTE DE SANTANDER	18	25											43
RISARALDA	7	4											11
SANTANDER	54	56											110
VALLE DEL CAUCA	101	114											215
TOTALES	501	444	0	0	0	0	0	0	0	0	0	0	945

En cuanto a hurto de motos se refleja de enero a febrero disminución, del **-12.8%** en departamentos y un **-12.2%** en las ciudades principales.

RESUMEN HURTO MOTOCICLETAS PPALES CIUDADES													
CIUDAD	ENE	FEB	MAR	ABR	MAY	JUN	JUL	AGO	SEP	OCT	NOV	DIC	ACUMULADO
MEDELLIN	371	348											719
BARRANQUILLA	61	55											116
BOGOTA	311	252											563
MANIZALES	3	1											4
CUCUTA	43	39											82
PEREIRA	12	9											21
BUCARAMANGA	42	43											85
CALI	186	170											356
TOTALES	1.029	917	0	0	0	0	0	0	0	0	0	0	1.946

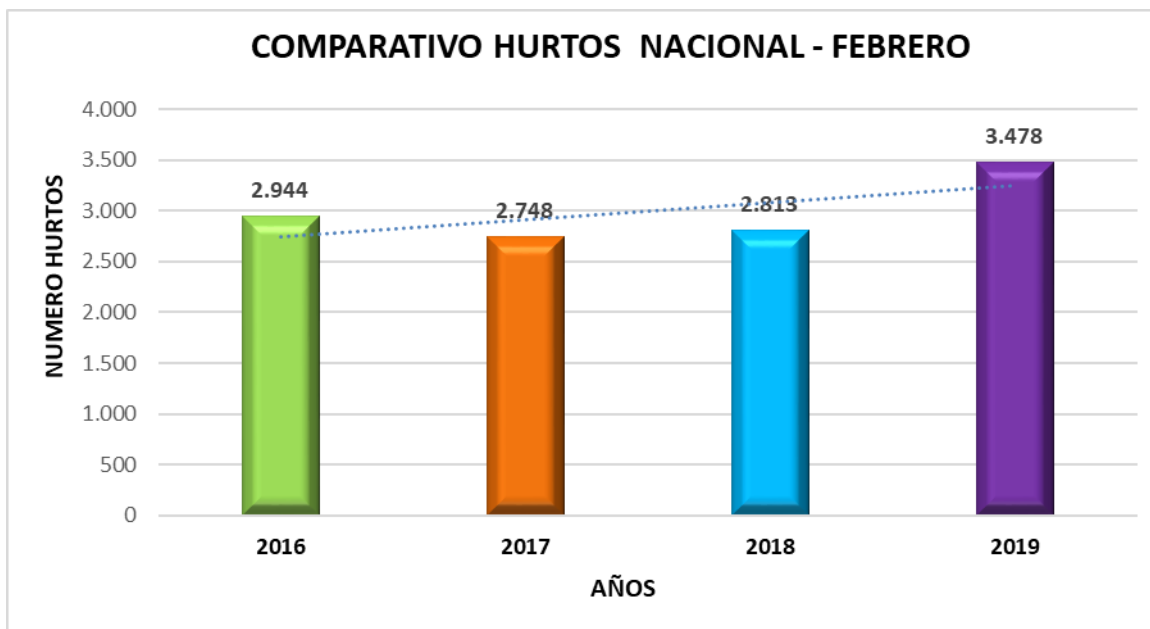
ACUMULADO TOTAL HURTO AUTOMOTORES PRINCIPALES CIUDADES 2019

CIUDAD	ENE	FEB	TOTAL ACUM
BOGOTA	575	500	1075
MEDELLIN	441	423	864
CALI	350	329	679
BARRANQUILLA	82	65	147
TOTAL GRAL	1448	1317	2765



La capital del país acumula un total de 1,075 unidades hurtadas durante el primer bimestre del año, seguida por Medellín, Cali y Barranquilla con 864,679 y 147 unidades respectivamente.

COMPARATIVO HURTO AUTOMOTORES MES FEBRERO



Con respecto al mes de febrero de 2019 se presenta una variación del **-23,6%** - en 2018, del **-26,5%** con respecto al 2017 y un **-18,1%** con relación al año 2016.



**INFORMACION DE CONTACTO:
DIRECCION DE MERCADOS y ESTADISTICA ASOPARTES
mercadosyestadistica@asopartes.com**