

# COMERCIO INTERNO VARIACIÓN DE VENTAS Y PERSONAL OCUPADO Marzo, 2023

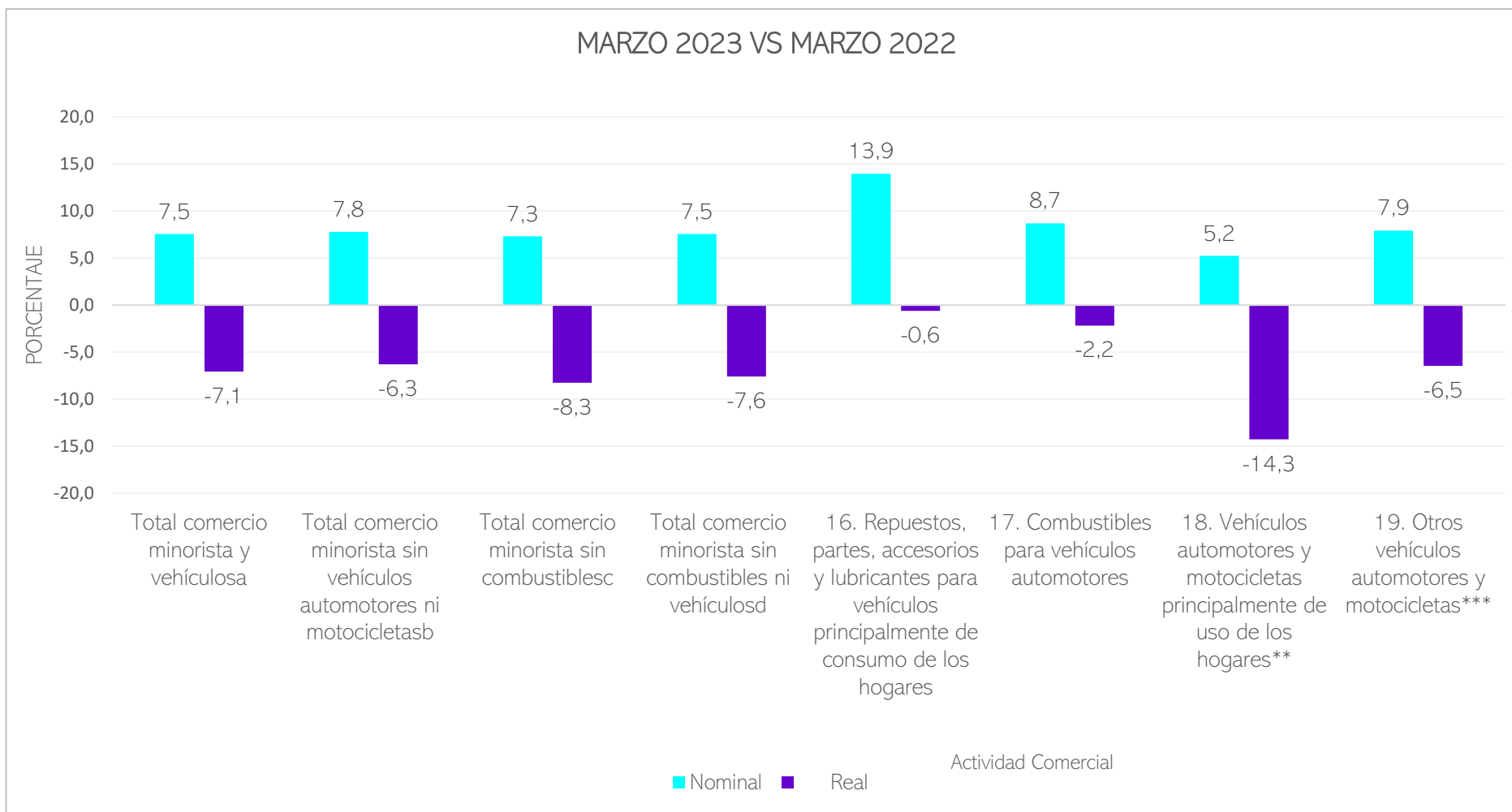


# Comercio al por menor en Colombia, variación de las ventas.

“En marzo de 2023, las ventas del comercio minorista decrecieron 7,1% frente a las registradas en el mismo mes de 2022. Quince líneas de mercancía registraron variaciones anuales negativas en sus ventas reales y, por otra parte, cuatro líneas de mercancía registraron variaciones anuales positivas en sus ventas.

Las mayores contribuciones negativas a la variación anual se presentaron en las líneas de Electrodomésticos, muebles para el hogar, Vehículos automotores y motocicletas principalmente de uso de los hogares, Equipo de informática y telecomunicaciones para uso personal o doméstico y, Equipos y aparatos de sonido y video, aportando en conjunto -4,7 puntos porcentuales a la variación total del comercio minorista. La principal contribución positiva se da en Productos de aseo personal, cosméticos y perfumería, contribuyendo con 0,2 puntos porcentuales”. (DANE, EMC 2023)

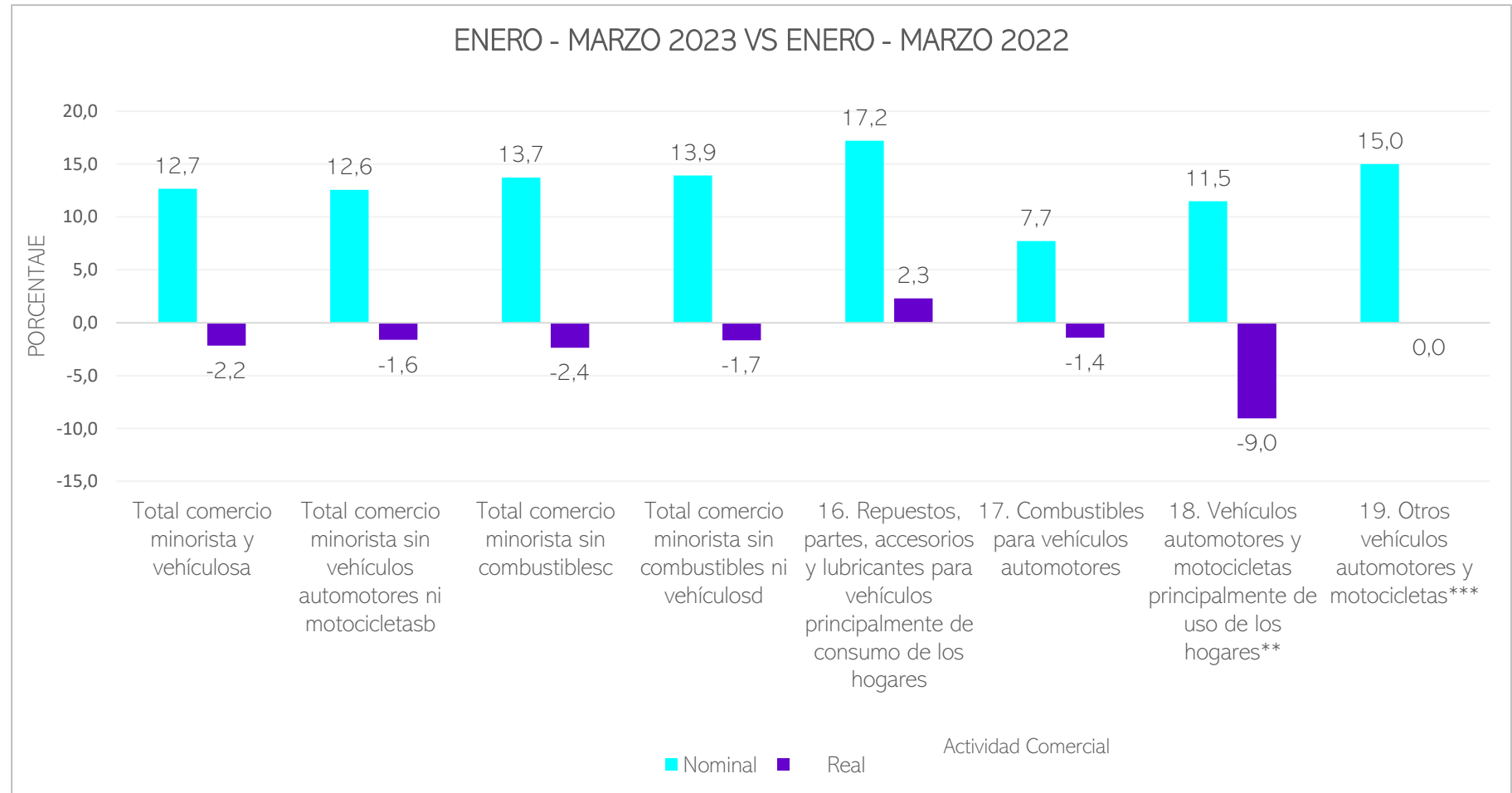
## Variación porcentual anual de las ventas del comercio al por menor en Colombia según grupos de mercancías, marzo 2023 vs marzo 2022.



La variación de las ventas del comercio al por menor muestra que en el mes de marzo 2023 las ventas reales de repuestos, partes, accesorios y lubricantes para vehículos disminuyó (-0,6%) con respecto a marzo de 2022.

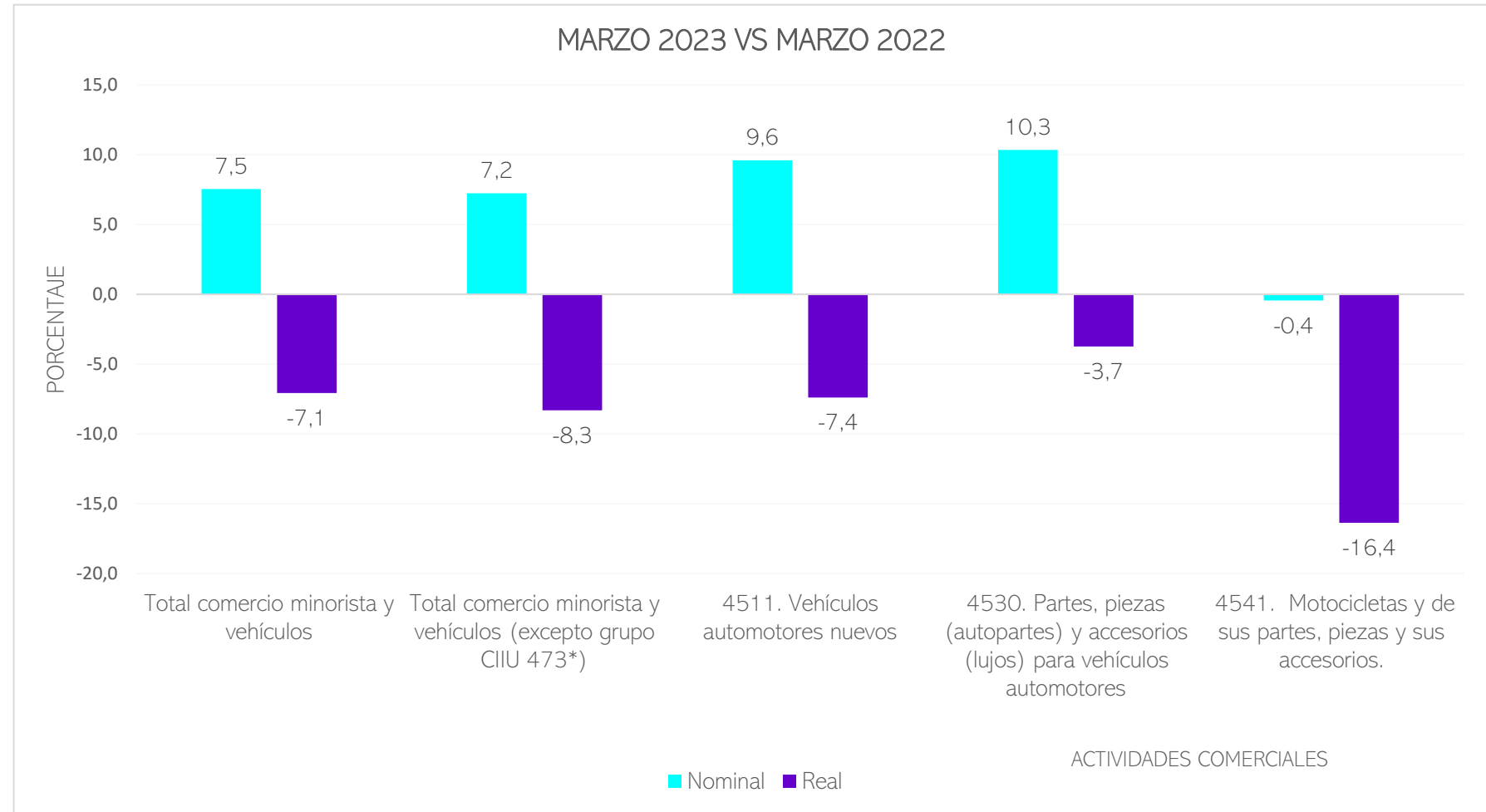
## Variación porcentual anual de las ventas del comercio al por menor en Colombia según grupos de mercancías, enero - marzo 2023 vs enero - marzo 2022.

La variación de las ventas del comercio al por menor muestra que entre los meses de enero – marzo 2023 las ventas reales de repuestos, partes, accesorios y lubricantes para vehículos aumentó 2,3% con respecto al mismo periodo 2022.

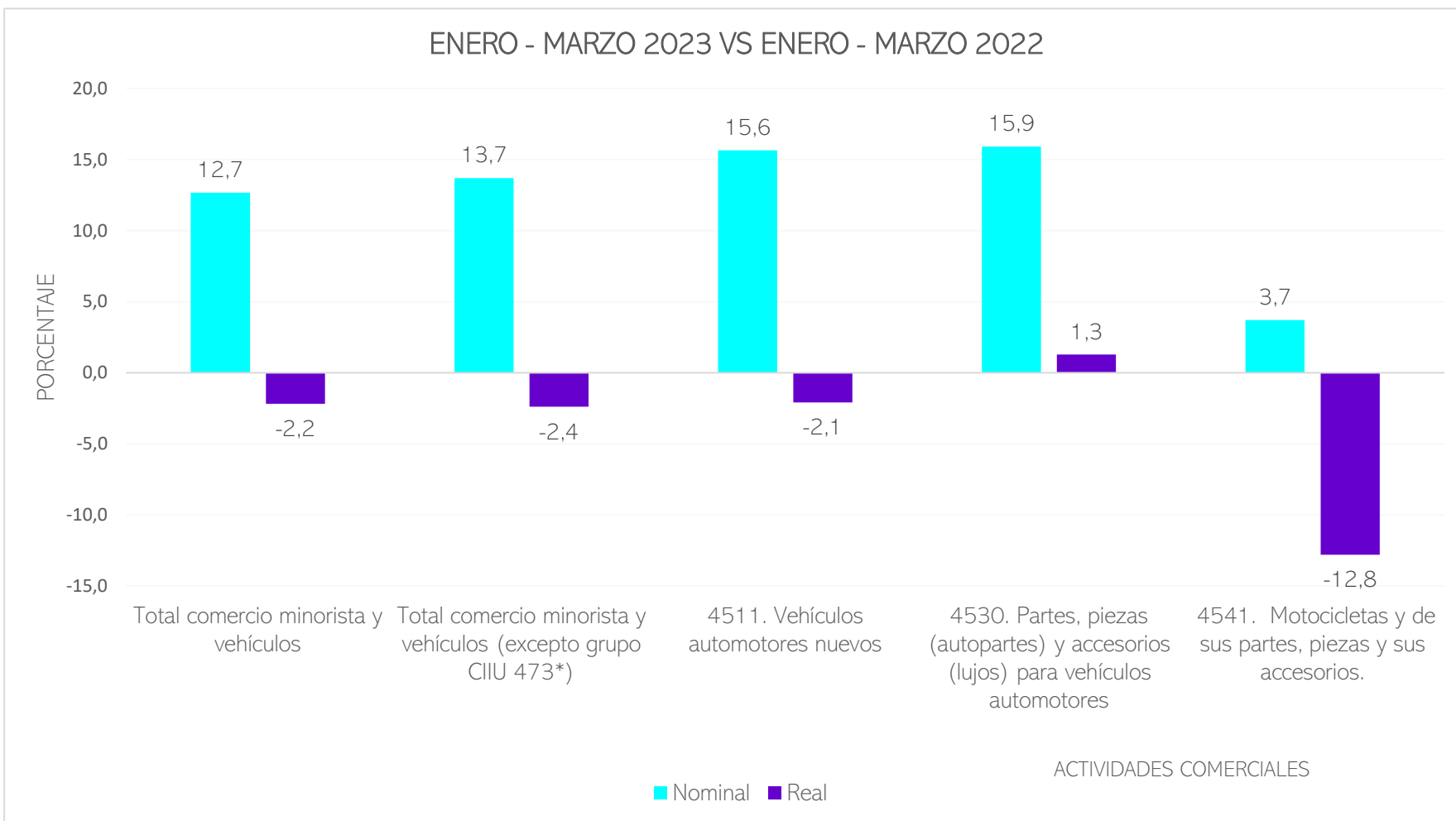


## Variación porcentual anual de las ventas del comercio al por menor en Colombia según actividad comercial (CIU Rev. 4)

La variación de las ventas del comercio al por menor según actividad comercial muestra que en marzo de 2023 las ventas reales de partes, piezas (autopartes) y accesorios para vehículos disminuyeron (-3,7%) con respecto a marzo de 2022.

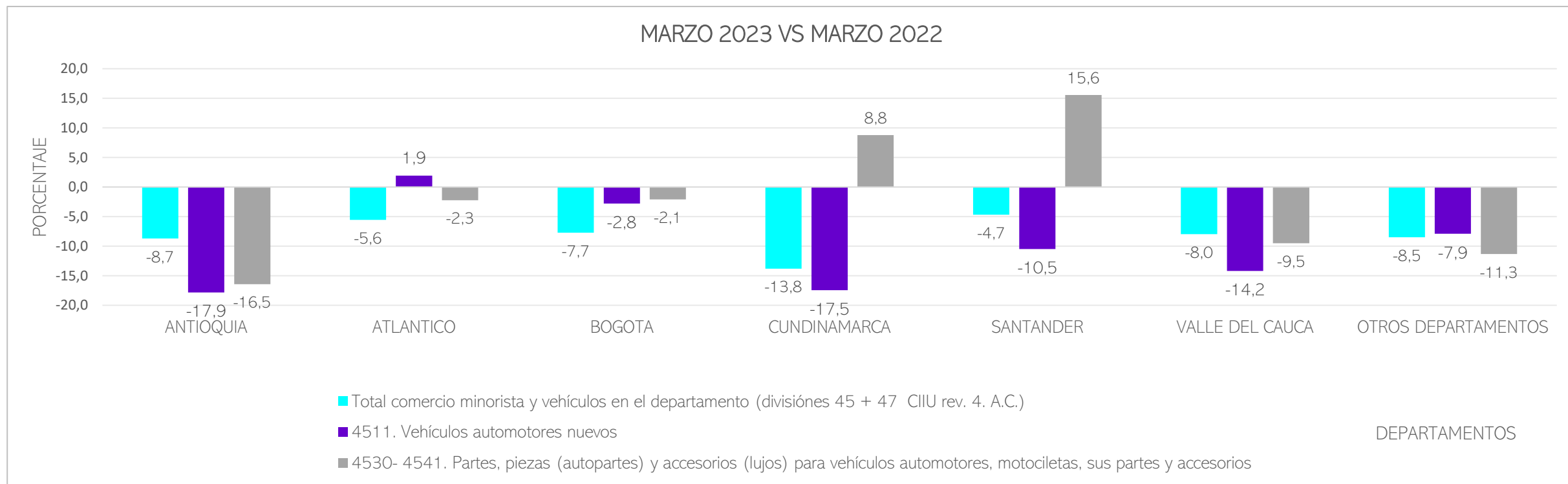


## Variación porcentual anual de las ventas del comercio al por menor en Colombia según actividad comercial (CIU Rev. 4)



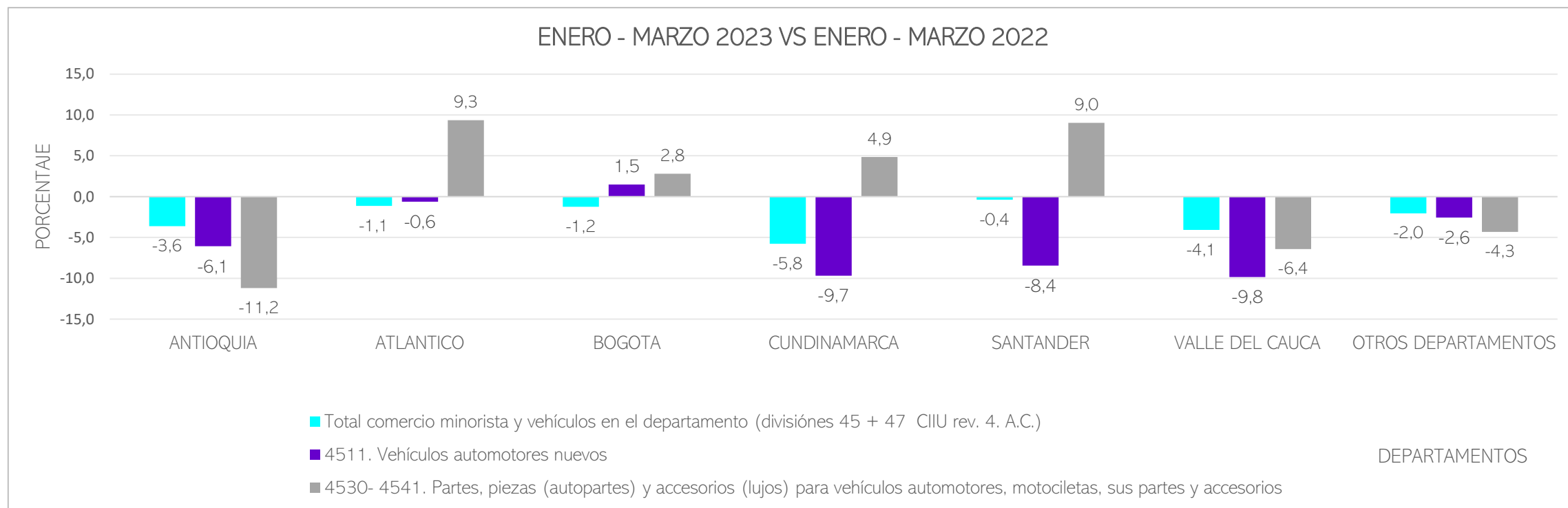
La variación de las ventas del comercio al por menor según actividad comercial muestra que entre enero - marzo de 2023 las ventas reales de partes, piezas (autopartes) y accesorios para vehículos aumentaron 1,3% con respecto al mismo periodo de 2022.

## Variación real porcentual anual de las ventas del comercio al por menor en los departamentos de Colombia, según actividad comercial (CIIU Rev. 4), marzo 2023 vs marzo 2022



La variación real de las ventas del comercio al por menor en los diferentes departamentos del país de partes, piezas (autopartes) y accesorios de vehículos mostraron en marzo 2023 disminución al compararlas con el mismo mes de 2022, en Antioquia (-16,5%), Atlántico (-2,3%), Bogotá (-2,1%) y Valle del Cauca (-9,5%); Por el contrario, aumentó en departamentos como Cundinamarca (8,8%) y Santander (15,6%) y Valle del Cauca (-8,3%).

## Variación real porcentual anual de las ventas del comercio al por menor en los departamentos de Colombia, según actividad comercial (CIIU Rev. 4), enero - marzo 2023 vs enero - marzo 2022



La variación real de las ventas del comercio al por menor en los diferentes departamentos del país de partes, piezas (autopartes) y accesorios de vehículos mostraron entre enero - marzo 2023 un incremento al compararlas con el mismo mes de 2022, principalmente en Atlántico (9,3%), Bogotá (2,8%), Cundinamarca (4,9%) y Santander (9,0%); Se presenta una disminución en Antioquia (-11,2%) y Valle del Cauca (-6,4%).



# Comercio al por menor, variación del personal ocupado (trabajadores)

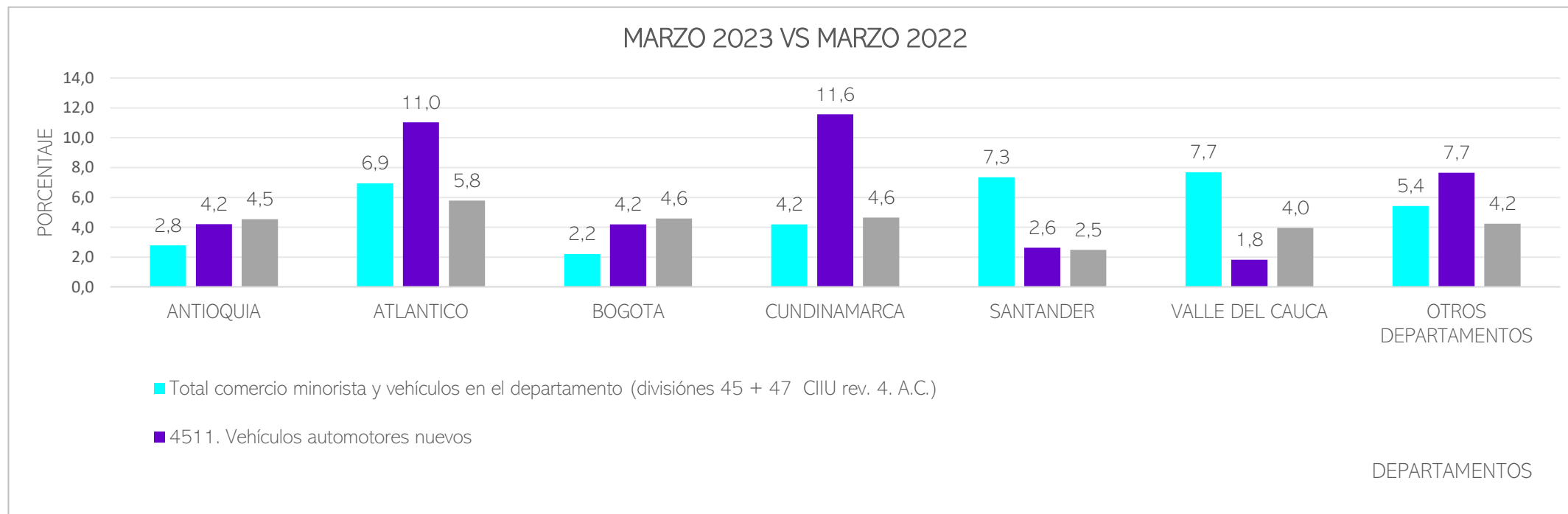
“El personal ocupado por el comercio minorista en marzo de 2023 aumentó 4,3% frente al mismo mes del año anterior, como resultado del aumento de 8,0% del personal permanente y de 1,7% del personal temporal contratado a través de empresas; de otro lado, se obtuvo una disminución de 4,6% en el personal temporal directo y de 2,7% de los aprendices.” (DANE, 2023)

## Variación porcentual del personal ocupado promedio en Colombia según actividad comercial (CIU Rev. 4)

Actividad comercial		Personal Total						Personal Permanente						Otras categorías de contratación 1					
		Marzo 2023 / marzo 2022		Enero - marzo 2023 / enero - marzo 2022		Abril 2022 - marzo 2023 / abril 2021 - marzo 2022		Marzo 2023 / marzo 2022		Enero - marzo 2023 / enero - marzo 2022		Abril 2022 - marzo 2023 / abril 2021 - marzo 2022		Marzo 2023 / marzo 2022		Enero - marzo 2023 / enero - marzo 2022		Abril 2022 - marzo 2023 / abril 2021 - marzo 2022	
No	CIU Rev. 4 A. C.	Variación anual		Variación año corrido		Variación doce meses		Variación anual		Variación año corrido		Variación doce meses		Variación anual		Variación año corrido		Variación doce meses	
		Variación	Contribución	Variación	Contribución	Variación	Contribución	Variación	Contribución	Variación	Contribución	Variación	Contribución	Variación	Contribución	Variación	Contribución	Variación	Contribución
	Total comercio minorista y vehículos	4,3	4,3	4,4	4,4	3,9	3,9	8,0	8,0	7,9	7,9	5,2	5,2	-2,8	-2,8	-2,1	-2,1	1,4	1,4
	Total comercio minorista y vehículos (excepto grupo CIU 473*)	4,5		4,7		3,9		8,4		8,3		5,4		-3,0		-2,3		1,2	
1.	4511. Vehículos automotores nuevos	5,3	0,4	5,8	0,5	7,3	0,6	5,9	0,5	6,0	0,6	6,2	0,6	3,5	0,2	5,3	0,3	10,7	0,6
2.	4530. Partes, piezas (autopartes) y accesorios (lujos) para vehículos automotores	3,0	0,1	2,7	0,1	3,5	0,2	1,9	0,1	1,7	0,1	1,4	0,1	5,3	0,2	4,8	0,2	8,0	0,3
3.	4541. Motocicletas y de sus partes, piezas y sus accesorios.	7,0	0,2	7,9	0,2	9,6	0,2	12,4	0,3	13,4	0,3	12,4	0,3	-5,2	-0,1	-4,8	-0,1	2,9	0,1

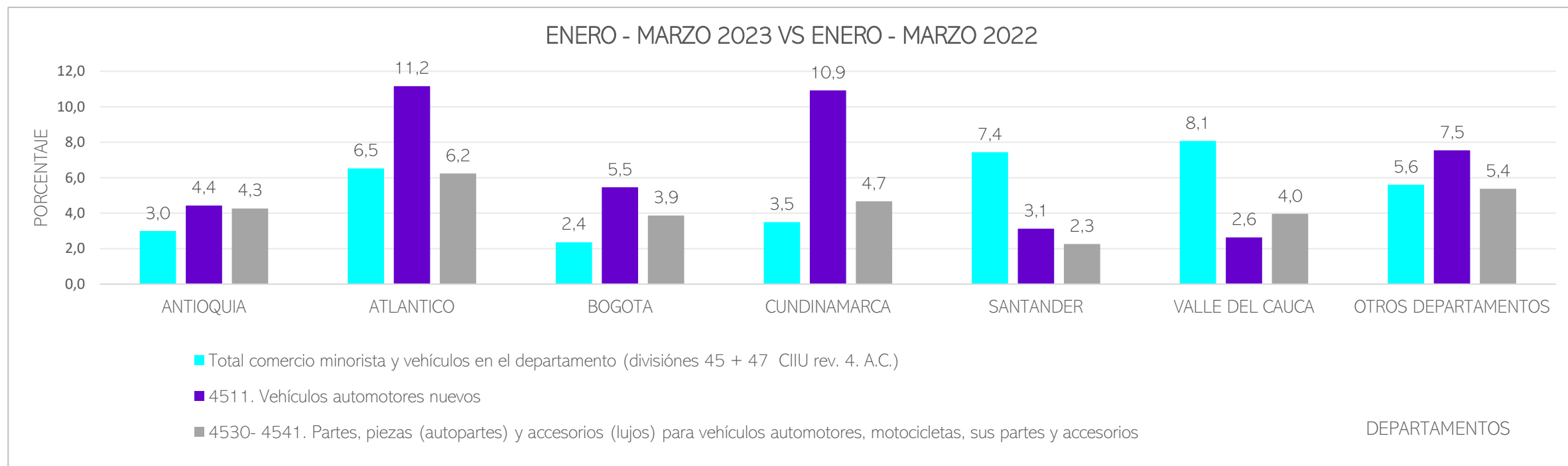
La variación porcentual del personal ocupado en la venta de partes, autopartes y accesorios para vehículos presento un aumento del total de personal ocupado del 3,0% en marzo de 2023 con respecto a marzo de 2022. El personal permanente en marzo de 2023 aumentó en 1,9% con respecto a marzo 2022; en el caso de otras categorías de contratación aumentó en 5,3% en el mes de marzo de 2023 frente a los datos 2022.

## Variación porcentual del personal ocupado promedio en el comercio al por menor, según actividad comercial (CIIU Rev. 4) por departamentos de Colombia



La variación porcentual del personal ocupado en la venta de partes, autopartes y accesorios para vehículos en los departamentos de Colombia muestra que en marzo de 2023 se registraron incrementos en Antioquia con 4,5%, Atlántico con 5,8%, Cundinamarca con 4,6%, seguido por Bogota con un 4,6%, Santander con un 2,5% y Valle del Cauca con un 4,0% comparándolos con datos de marzo 2022.

## Variación porcentual del personal ocupado promedio en el comercio al por menor, según actividad comercial (CIU Rev. 4) por departamentos de Colombia



La variación porcentual del personal ocupado en la venta de partes, autopartes y accesorios para vehículos en los departamentos de Colombia muestra que entre enero - marzo de 2023 se registraron incrementos en Atlántico con 6,2%, Cundinamarca con 4,7%, Antioquia con 4,3%, seguido por Bogota con un 3,9%, Santander con un 2,3% y Valle del Cauca con un 4,0% comparándolos con datos del mismo periodo 2022.