

HURTO DE AUTOMOVILES, MOTOCICLETAS Y AUTOPARTES

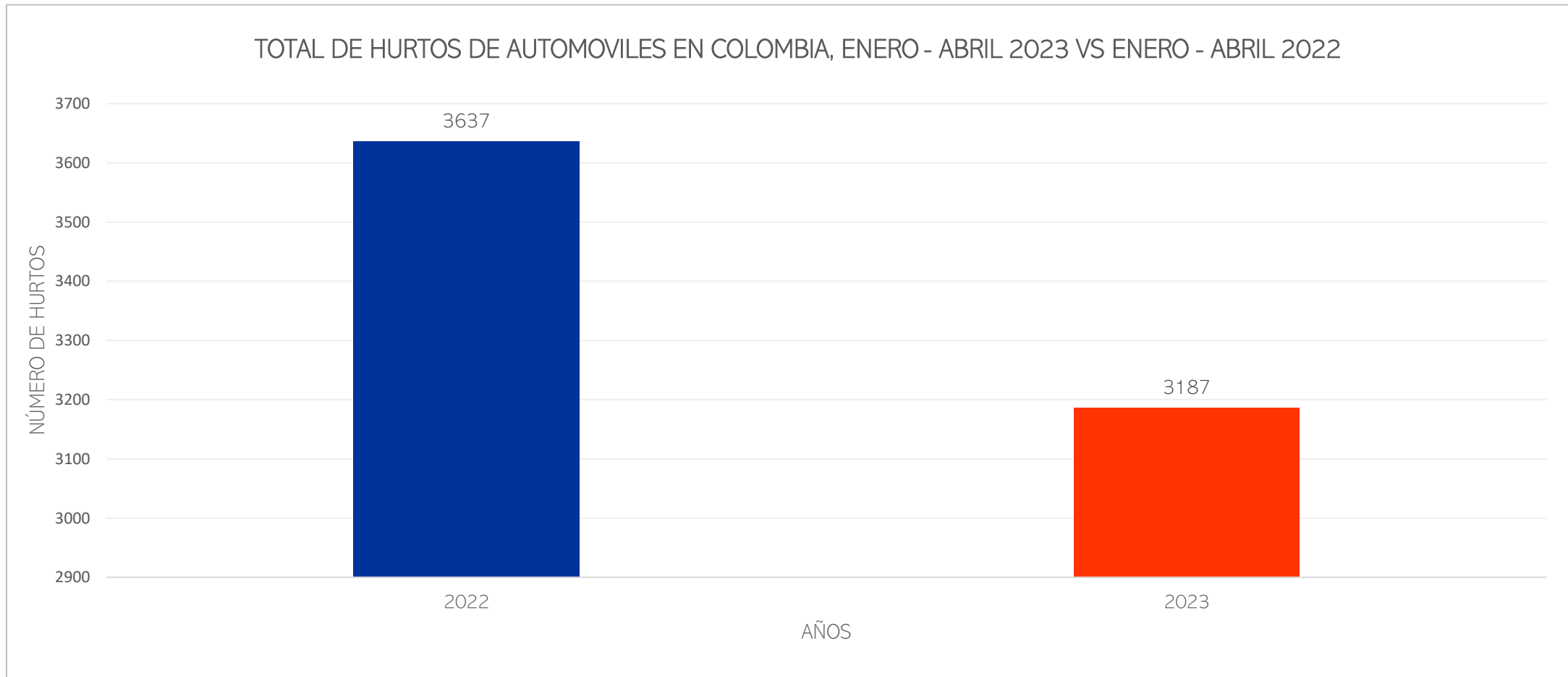


ABRIL 2023

HURTOS DE AUTOMÓVILES

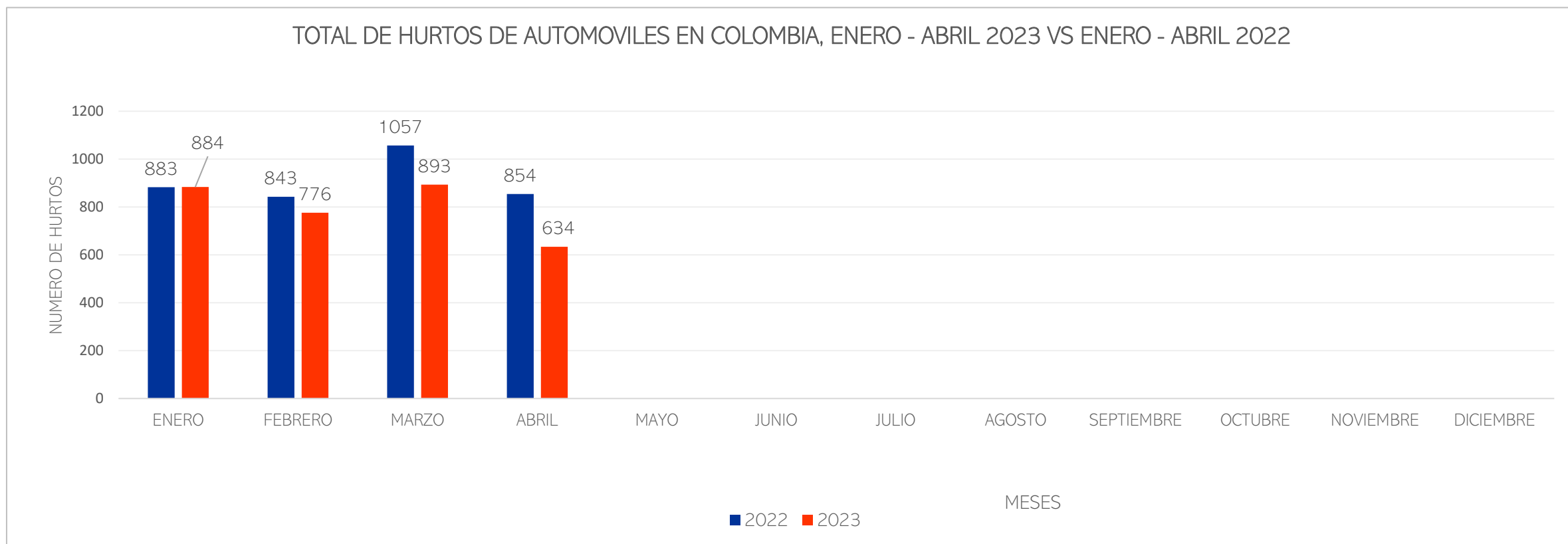


Los hurtos de vehículos en Colombia entre enero – abril 2023 disminuyeron en (-12,37%) en comparación con el mismo periodo 2022 al pasar de un acumulado de 3.637 hurtos a 3187 entre los dos períodos.

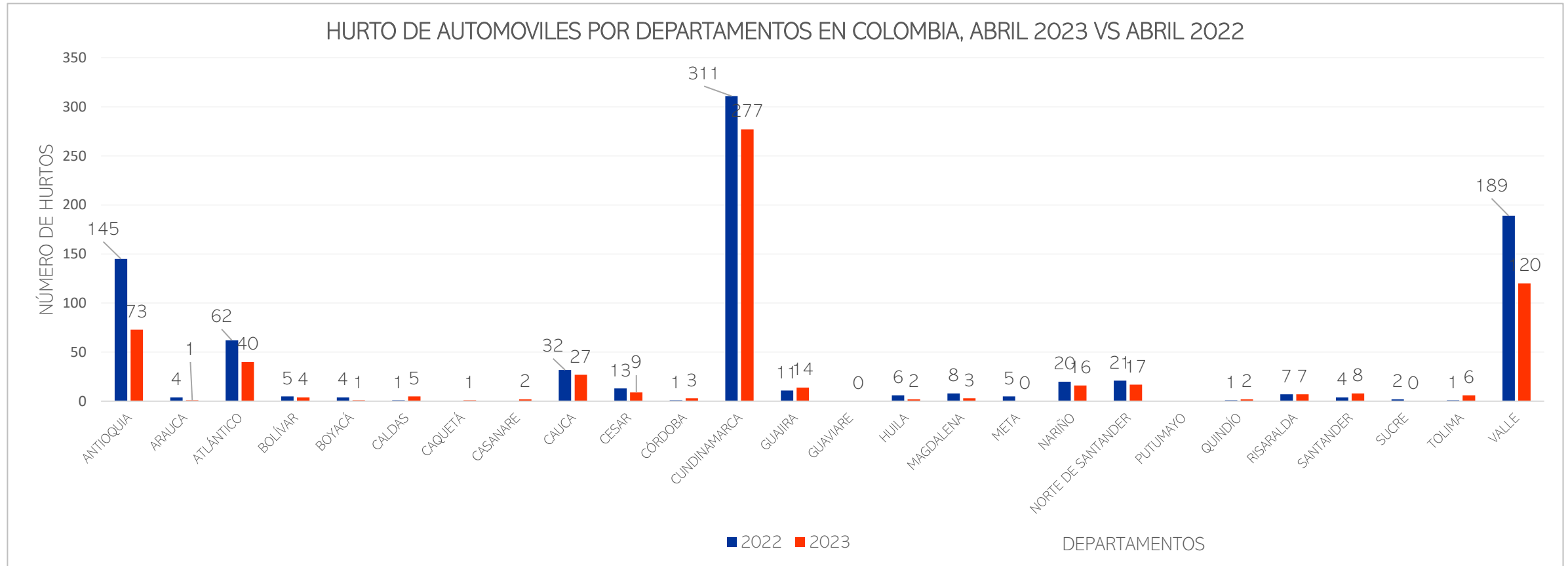


Fuente: Asopartes, datos de Siedco, Dijin-Policía Nacional, 2023

Los hurtos de vehículos en Colombia en el mes de abril 2023 disminuyeron en (-25,76%) en comparación con el mismo periodo 2022 al pasar de 854 hurtos a 634 unidades hurtadas entre los dos períodos.

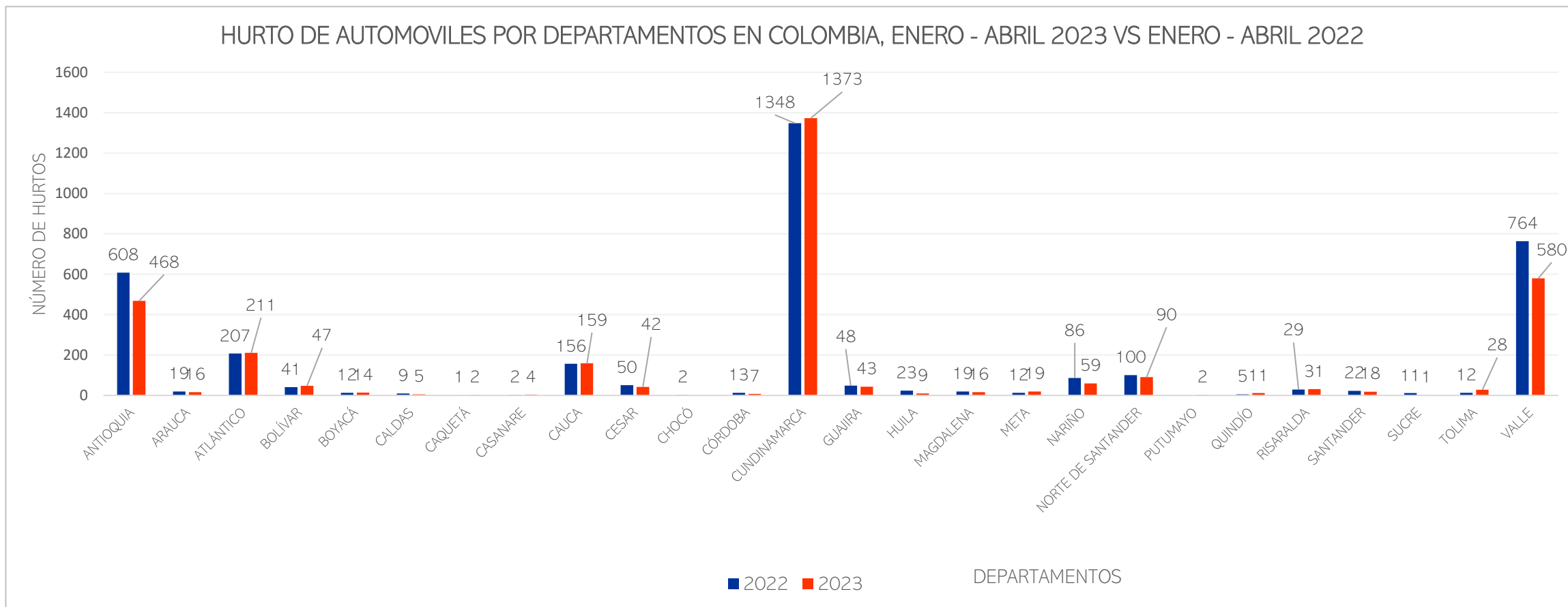


Fuente: Asopartes, datos de Siedco, Dijin-Policía Nacional, 2023



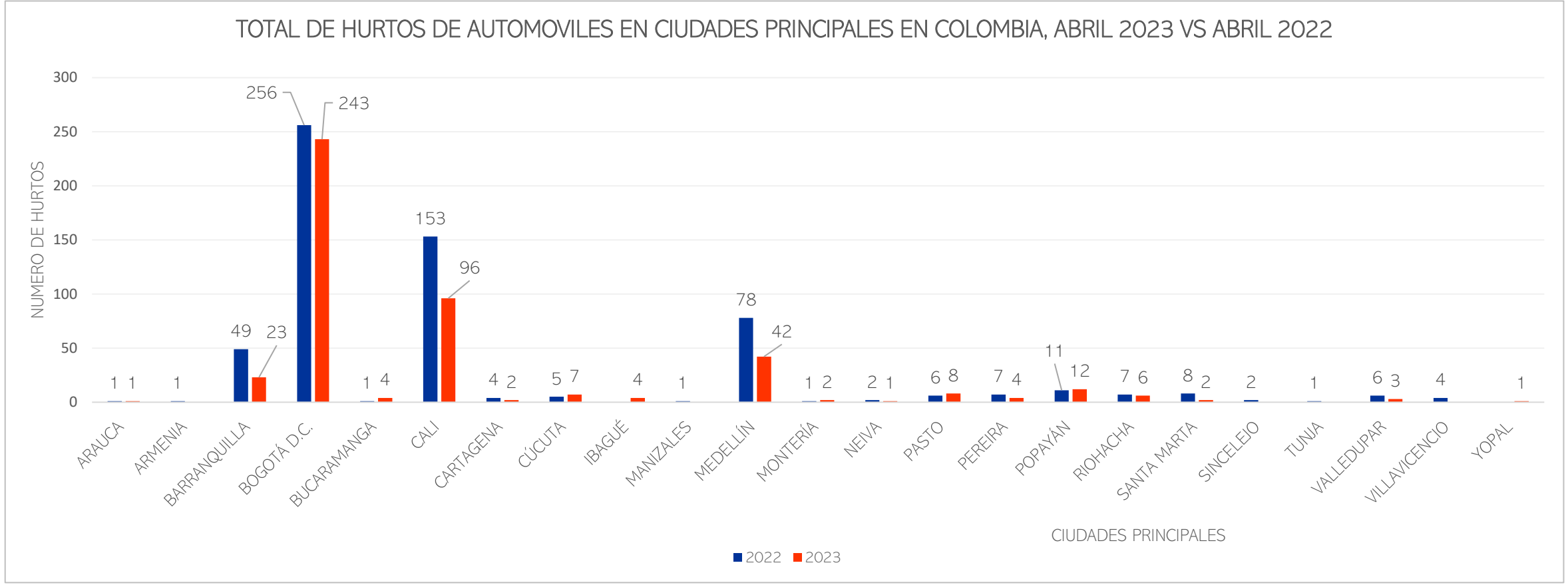
En el mes de abril de 2023 los hurtos de automóviles disminuyeron en Antioquia en un (-49,66%), Valle del Cauca en un (-36,51%), Cundinamarca en un (-10,93%) y Atlántico en un 35,48% comparado con el mismo periodo 2022.

Fuente: Asopartes, datos de Siedco, Dijin-Policía Nacional, 2023



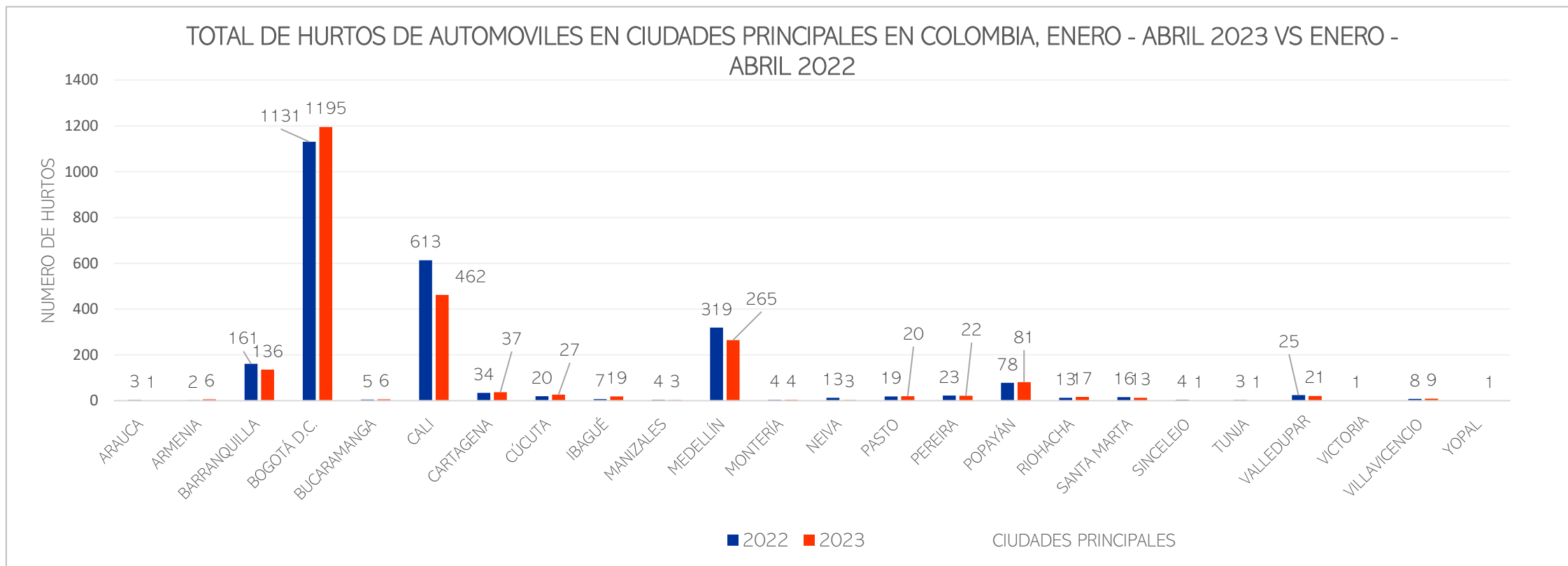
Entre los meses de enero - abril 2023 los hurtos de automóviles disminuyeron en Antioquia en un (-23,03%) y Valle del Cauca en un (-24,08%); Por el contrario aumentó en Atlántico en un 1,93% y Cundinamarca en un 1,85% en comparación con los datos del mismo periodo 2022.

Fuente: Asopartes, datos de Siedco, Dijin-Policía Nacional, 2023



En el mes de abril de 2023 los hurtos de automóviles disminuyeron en ciudades como Cali con un (-37,25%), Medellín con un (-46,15%) y Bogotá con un (-5,08%) en comparación con los datos de abril 2022.

Fuente: Asopartes, datos de Siedco, Dijin-Policía Nacional, 2023



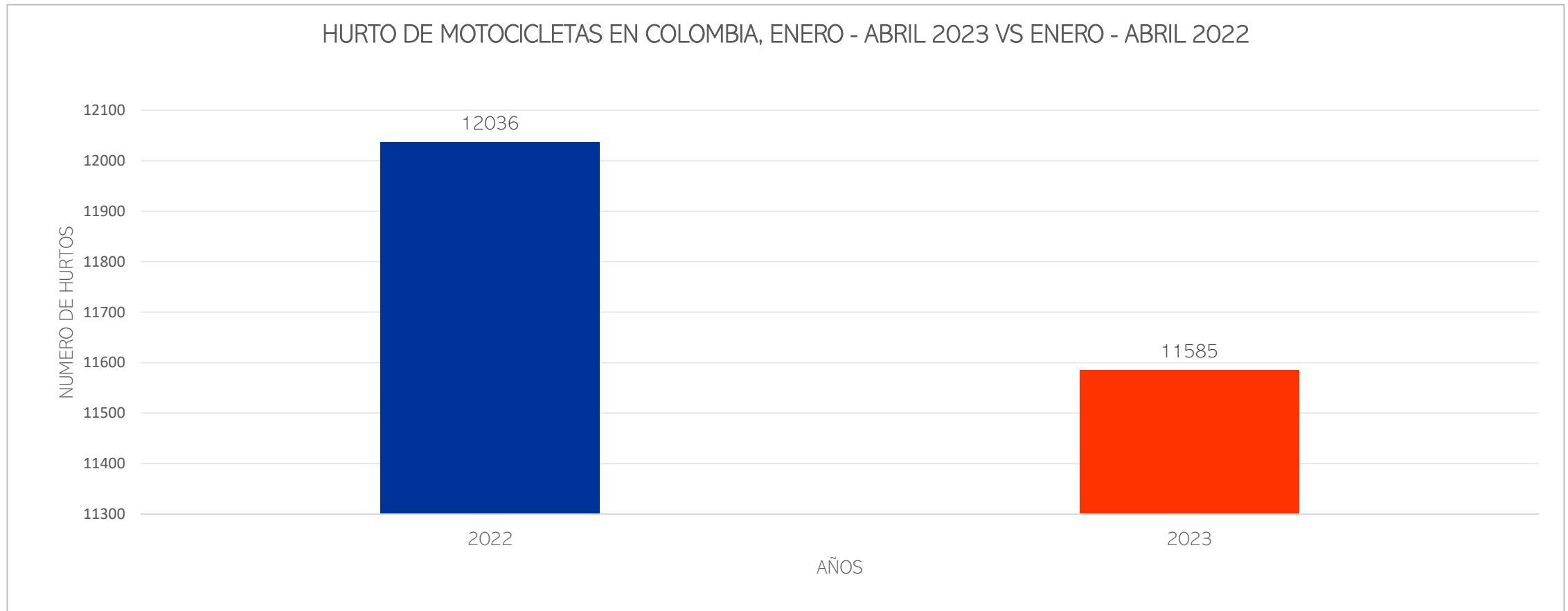
Entre los meses enero - abril de 2023 la ciudad con mas incremento fue Bogota con un (5,66%); Por el contrario las ciudades que disminuyeron fueron Medellin con un (-16,93%) y Cali con un (-24,63%) en comparación con los datos del mismo periodo 2022.

Fuente: Asopartes, datos de Siedco, Dijin-Policía Nacional, 2023



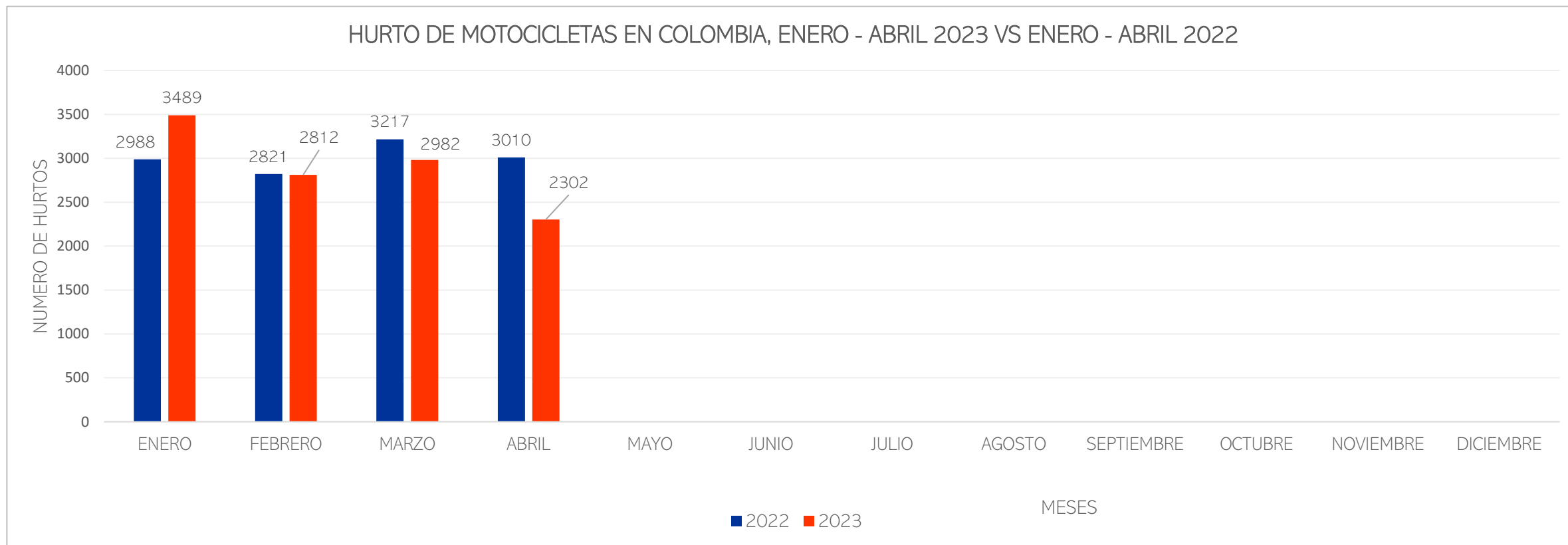
HURTOS DE MOTOCICLETAS

Los hurtos de motocicletas en Colombia entre los meses enero - abril de 2023 disminuyeron en un (-3,75%) en comparación con el mismo periodo de 2022, pasando de 12.036 unidades hurtadas a 11.585 unidades hurtadas.



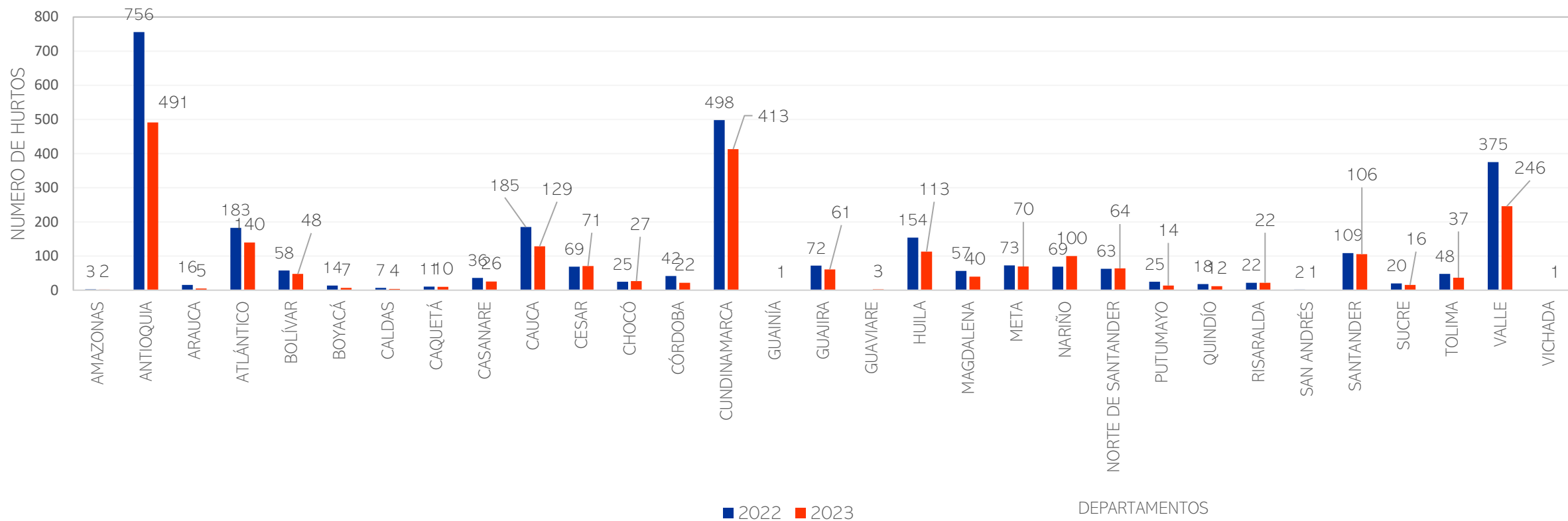
Fuente: Asopartes, datos de Siedco, Dijin-Policía Nacional, 2023

Los hurtos de motocicletas en Colombia en el mes de abril de 2023 disminuyeron en un 23,52% en comparación con el mismo periodo de 2022, pasando de 3.010 unidades hurtadas a 2.302 unidades hurtadas.



Fuente: Asopartes, datos de Siedco, Dijin-Policía Nacional, 2023

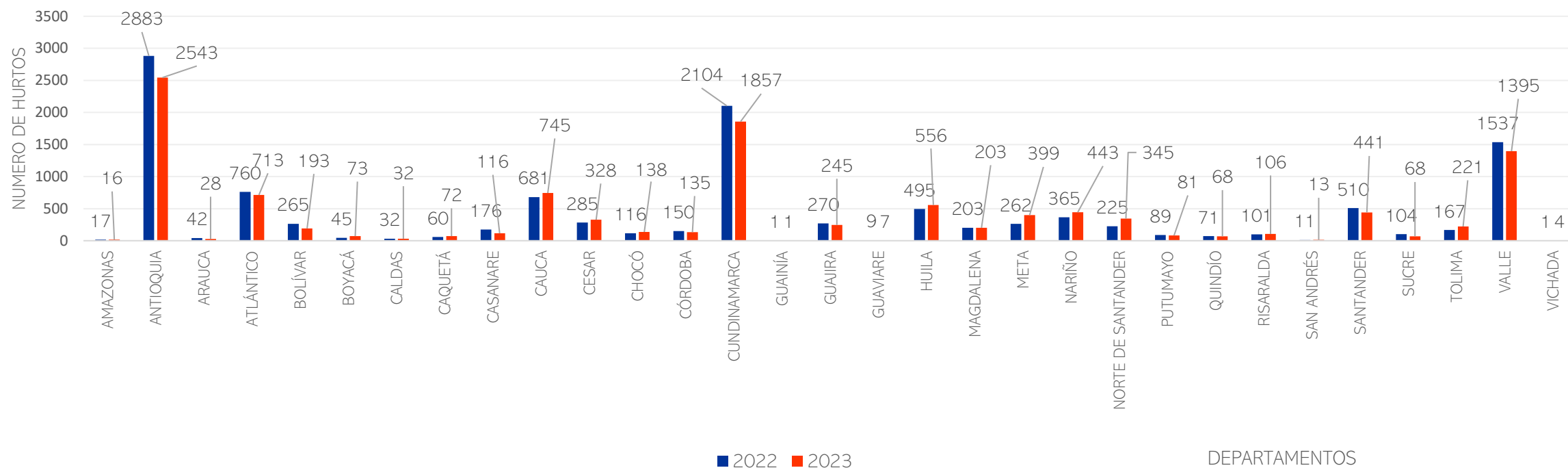
HURTO DE MOTOCICLETAS POR DEPARTAMENTOS EN COLOMBIA, ABRIL 2023 VS ABRIL 2022



El hurto de motocicletas en Colombia durante el mes de abril de 2023, disminuyó en Antioquia en un (-35,05%), Cundinamarca en un (-17,07%) y Valle del Cauca con un (-34,40%) comparando estos datos con los del mismo período de 2022.

Fuente: Asopartes, datos de Siedco, Dijin-Policía Nacional, 2023

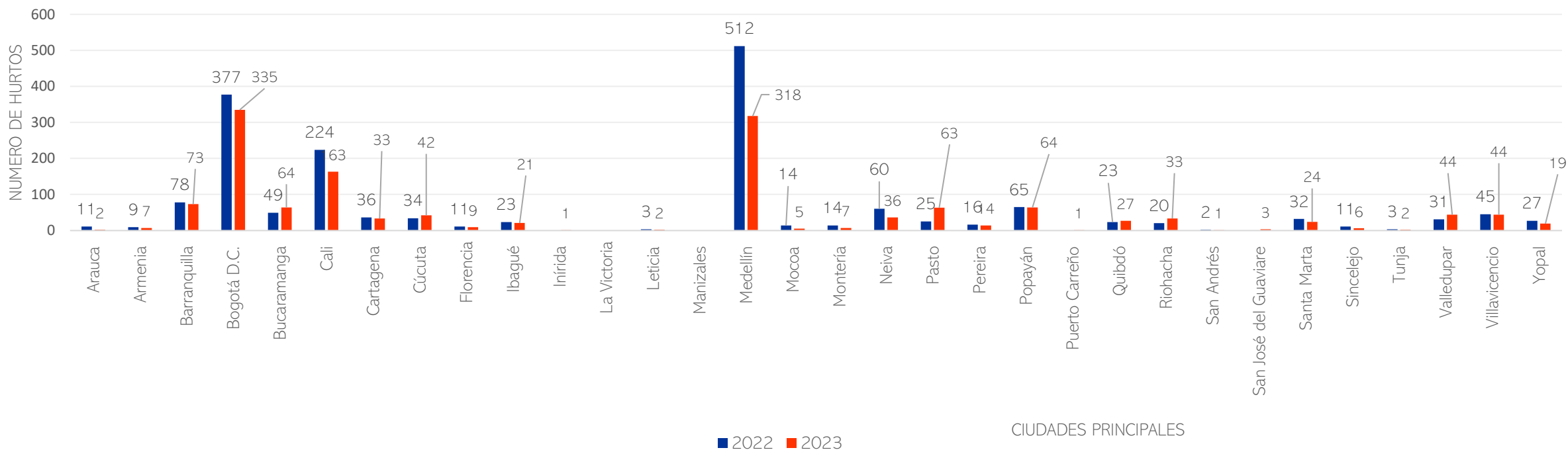
HURTO DE MOTOCICLETAS POR DEPARTAMENTOS EN COLOMBIA, ENERO - ABRIL 2023 VS ENERO - ABRIL 2022



El hurto de motocicletas en Colombia durante los meses entre enero - abril de 2023, disminuyó en Antioquia en un (-5,88%), Atlántico con un (-6,18%), Cundinamarca con un (-11,74%) y Valle del Cauca con un (-9,24%) comparando estos datos con los del mismo período de 2022.

Fuente: Asopartes, datos de Siedco, Dijin-Policía Nacional, 2023

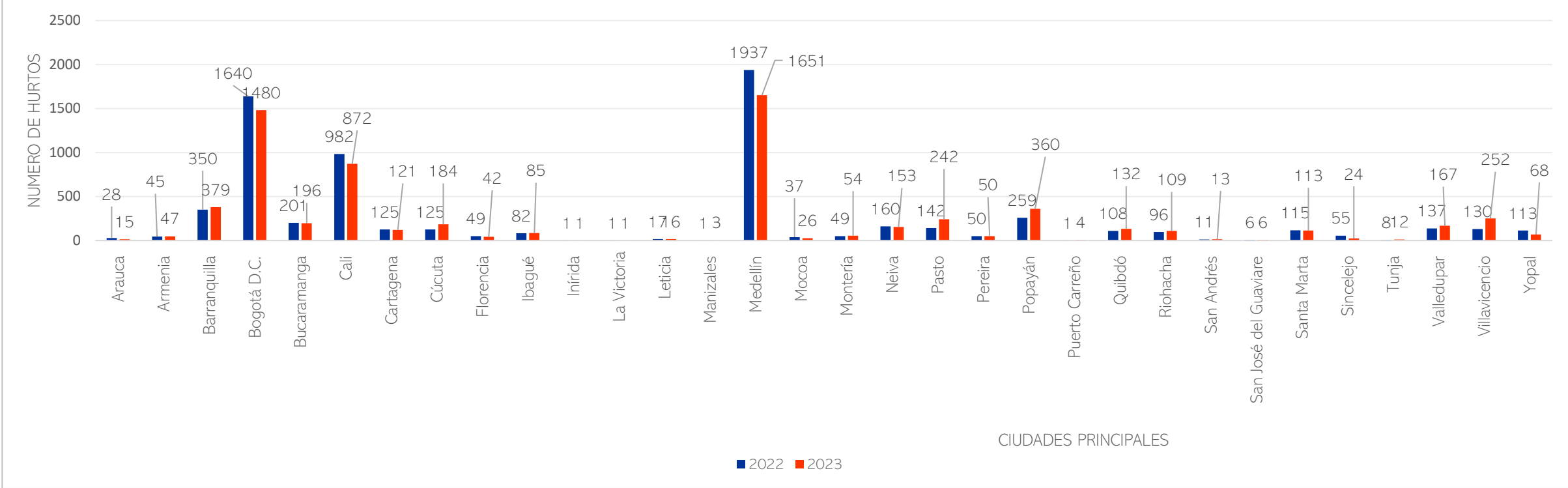
HURTO DE MOTOCICLETAS POR CIUDADES PRINCIPALES EN COLOMBIA, ABRIL 2023 VS ABRIL 2022



Los hurtos de motocicletas en las ciudades principales de Colombia durante el mes de abril 2023 disminuyó en Barranquilla en un (-6,41%), Bogotá en un (-11,14%), Medellín en un (-37,89%) y Cali con un (-27,23%) comparando los datos con el mismo periodo 2022.

Fuente: Asopartes, datos de Siedco, Dijin-Policía Nacional, 2023

HURTO DE MOTOCICLETAS POR CIUDADES PRINCIPALES EN COLOMBIA, ENERO - ABRIL 2023 VS ENERO - ABRIL 2022

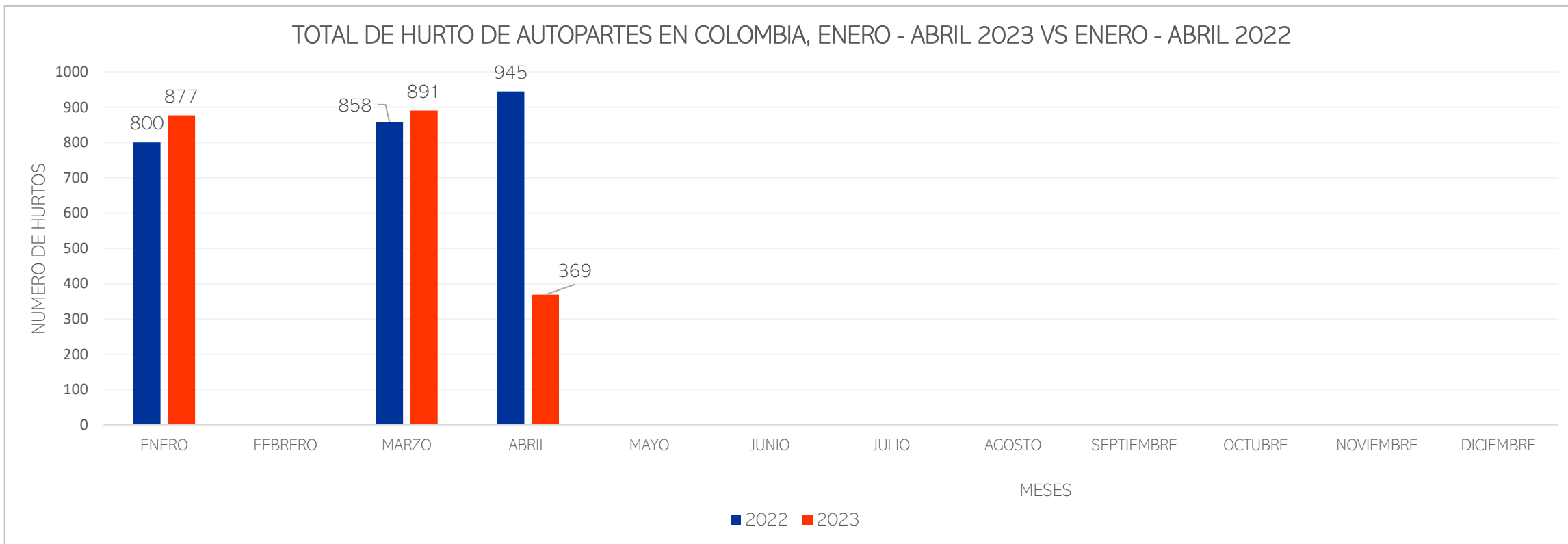


Los hurtos de motocicletas en las ciudades principales de Colombia durante los meses de enero - abril 2023 incrementó en Barranquilla en un 8,29%; por el contrario disminuyó en Bogotá en un (-9,76%), Cali en un (-11,20%), Medellín en un (-14,77%) comparando los datos con el mismo periodo 2022.

Fuente: Asopartes, datos de Siedco, Dijin-Policía Nacional, 2023

HURTOS DE AUTOPARTES



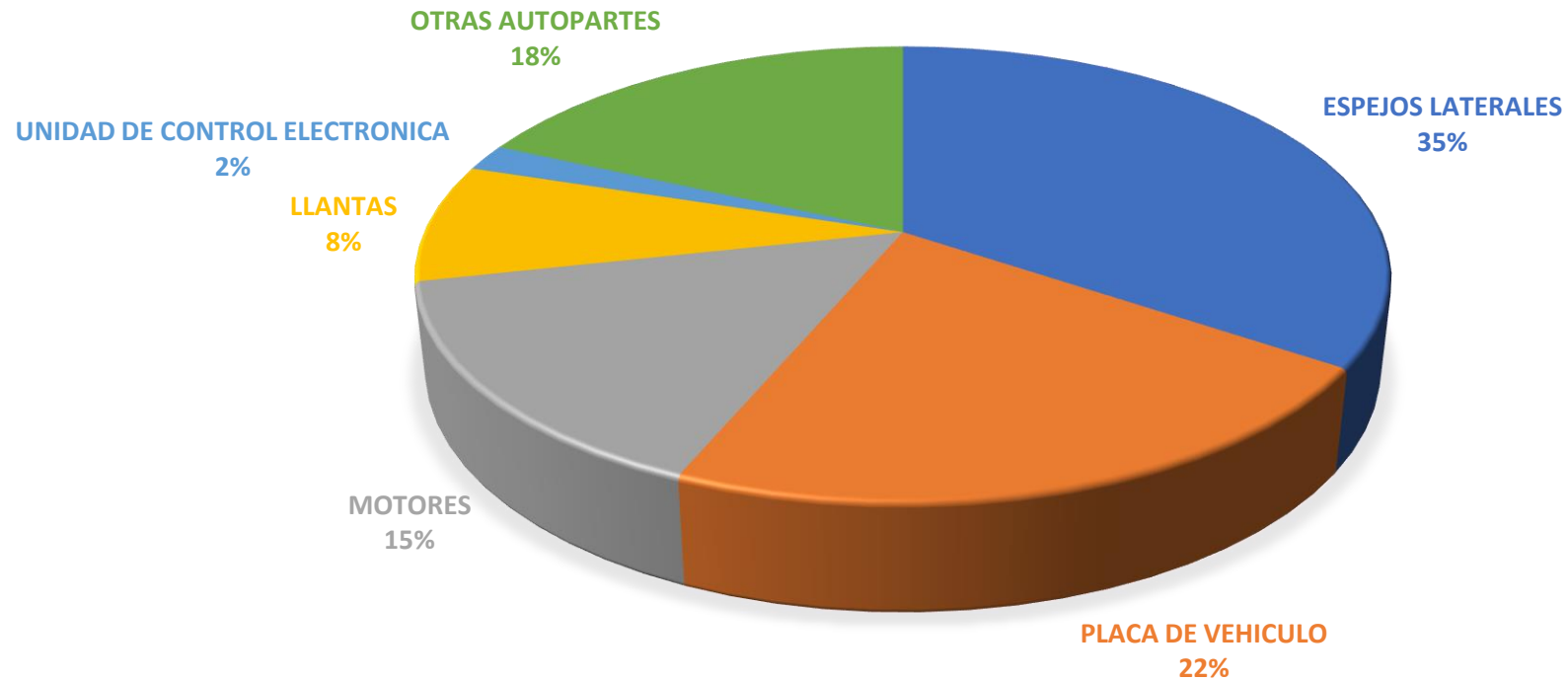


Los hurtos de autopartes en Colombia en el mes de abril de 2023 disminuyó en un 60,95% comparación con el mismo periodo de 2022, pasando de 945 unidades hurtadas a 369 unidades hurtadas.

El mes de febrero no contamos con cifras, debido a que el sistema de Siedco de la Dijin se encontraba en mantenimiento.

Fuente: Asopartes, datos de Siedco, Dijin-Policía Nacional, 2023

CLASIFICACION DE LAS AUTOPARTES MAS HURTADAS EN COLOMBIA ABRIL 2023



Las autopartes mas hurtadas en el mes de abril 2023 son los espejos laterales con un 39%, placas de vehículos con un 22%, Motores con un 15%, llantas con un 8% y Unidad de control electrónica con un 2%.