
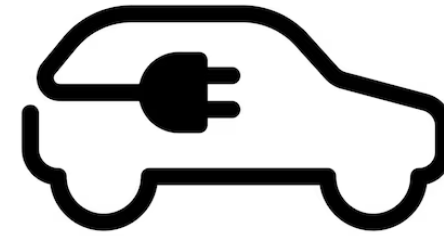



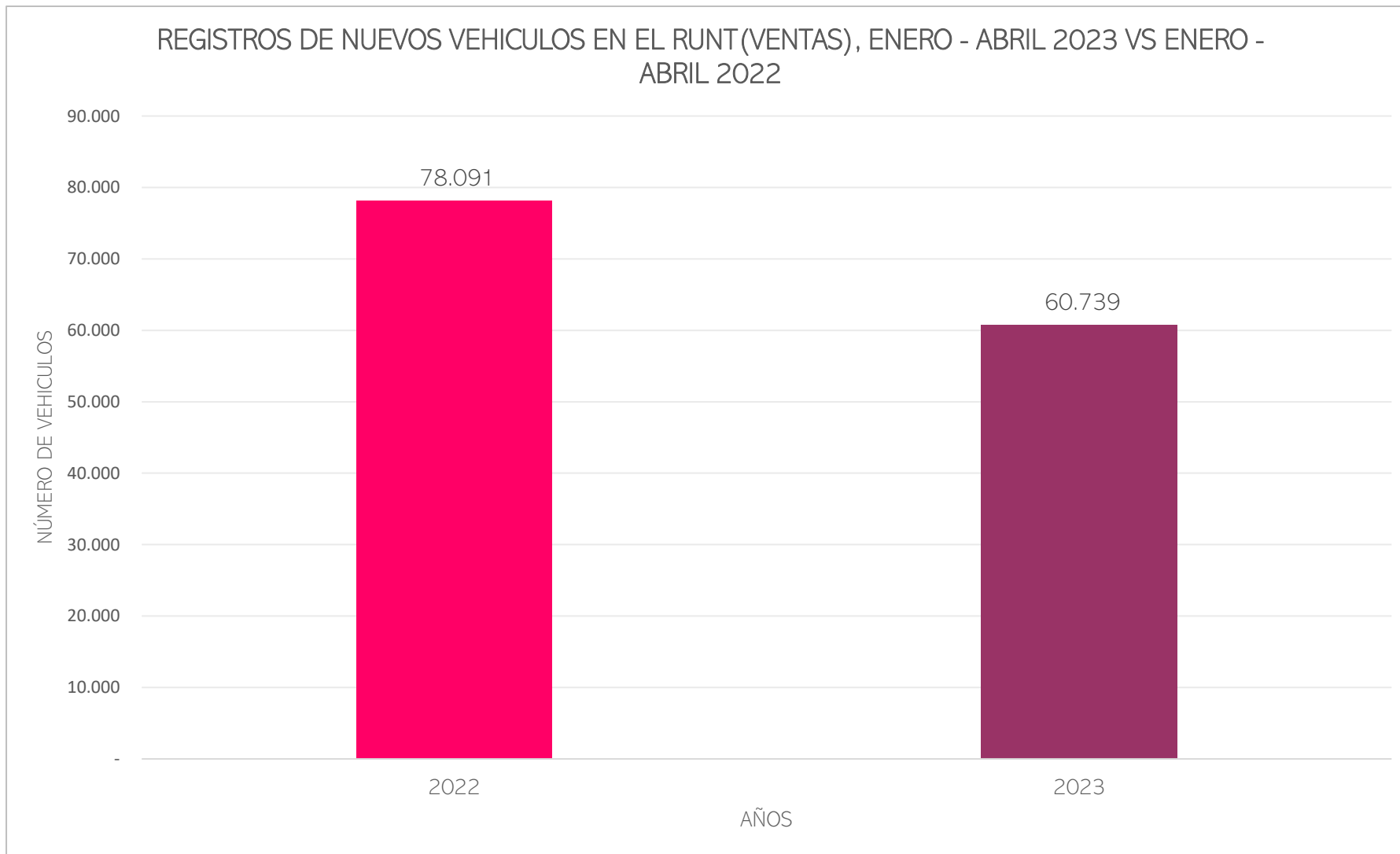
REGISTRO DE NUEVOS VEHÍCULOS Y MOTOCICLETAS EN EL RUNT (VENTAS)



ABRIL 2023



VEHICULOS

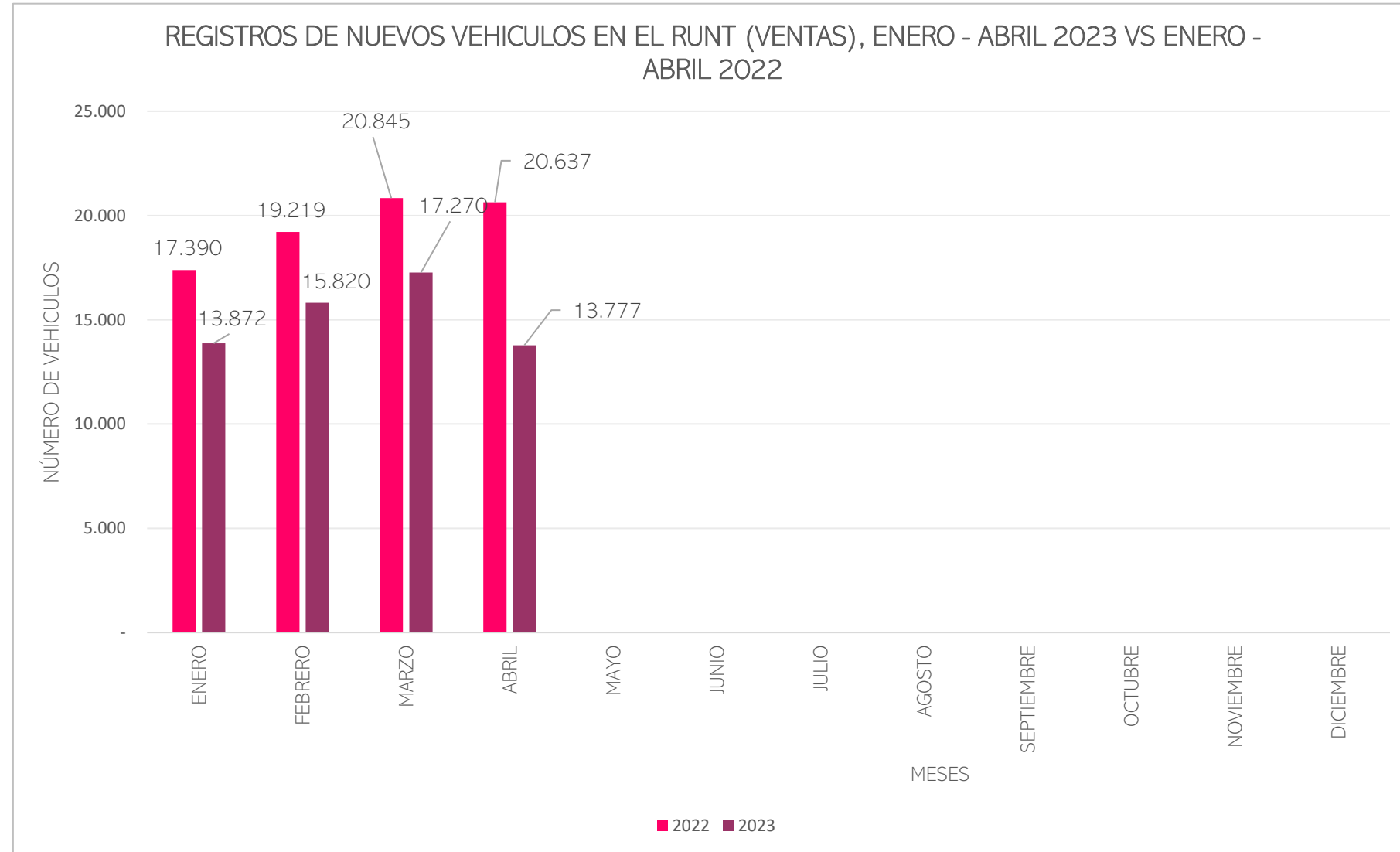


- ❖ Entre enero - abril 2023, el número de registros de vehículos nuevos en el RUNT (ventas) fue de 60.739 unidades con respecto al año 2022 que se registraron 78.091 unidades en el mismo periodo.
- ❖ La variación de los registros o ventas en el acumulado de 2023 con respecto a los datos de 2022, muestra una disminución de 22,2% en el total de autos nuevos matriculados.

Fuente: Asopartes, con base en datos de Andemos –RUNT, 2023

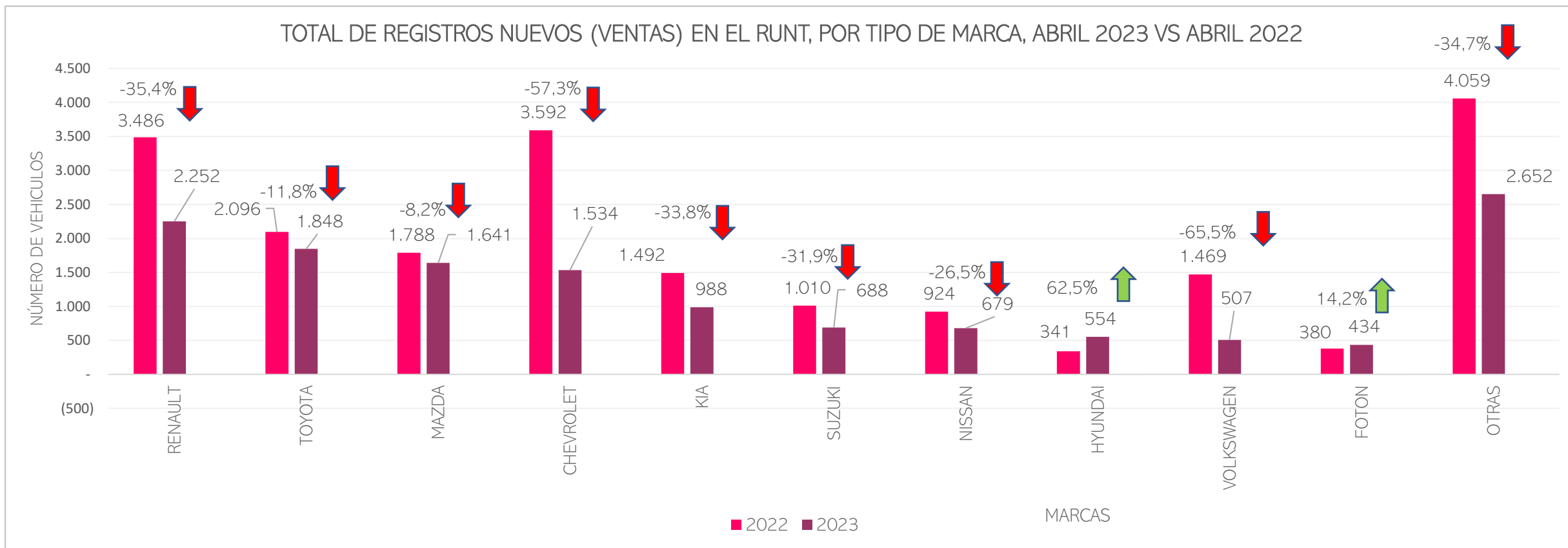
❖ En abril 2023, el número de registros de vehículos nuevos en el RUNT (ventas) fue de 13.777 unidades con respecto al año 2022 que se registraron 20.637 unidades.

❖ La variación de los registros o ventas en el mes de abril de 2023 con respecto a los datos de 2022, muestra una disminución de 33,2% en el total de autos nuevos matriculados.



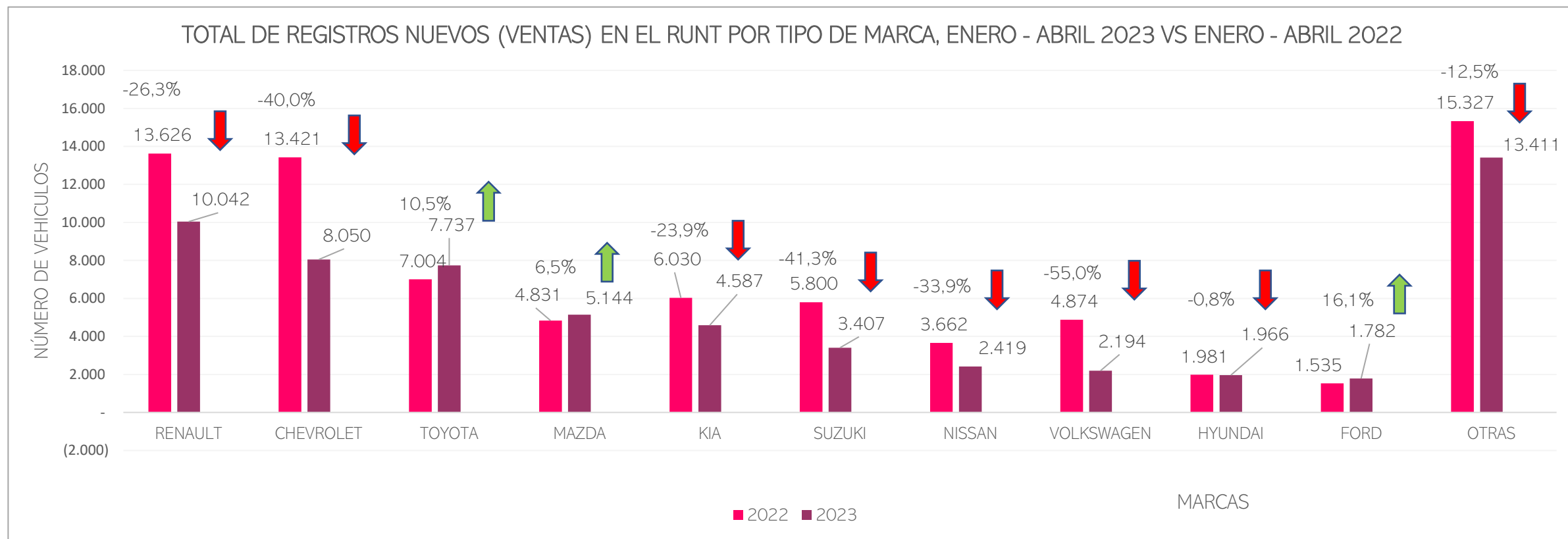
Fuente: Asopartes, con base en datos de Andemos –RUNT, 2023

TOTAL DE REGISTROS NUEVOS (VENTAS) EN EL RUNT, POR TIPO DE MARCA, ABRIL 2023 VS ABRIL 2022



- ❖ En abril de 2023 las principales marcas de vehículos registradas en el RUNT (Ventas) fueron Renault con 2.252 unidades, Toyota con 1.848 unidades, Mazda con 1.641 unidades, Chevrolet con 1.534 unidades y Kia con 988 unidades.
- ❖ La variación porcentual en el mes de abril 2023 aumentó en Hyundai en un (62,5%) y Fotón en un (14,2%) en comparación con los datos del 2022; por el contrario disminuyó en Renault en un (-35,4%), Toyota en un (-11,8%), Mazda en un (-8,2%), Chevrolet en un (-57,3%) y Kia en un (-33,8%).

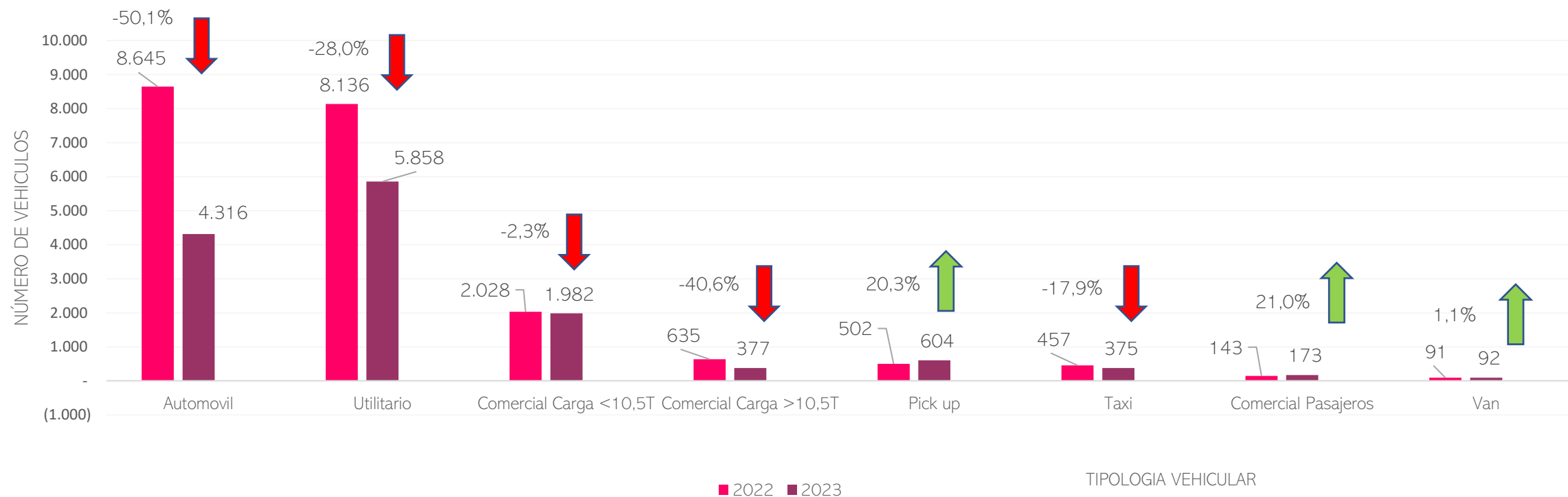
Fuente: Asopartes, con base en datos de Andemos –RUNT, 2023



- ❖ Entre enero - abril de 2023 las principales marcas de vehículos registradas en el RUNT (Ventas) fueron Renault con 10.042 unidades, Chevrolet con 8.050 unidades, Toyota con 7.737 unidades, Mazda con 5.144 unidades y Kia con 4.587 unidades.
- ❖ La variación porcentual entre los meses de enero - abril 2023 aumentó en Toyota en un (10,5%) y Mazda en un (6,5%) en comparación con los datos del 2022; por el contrario disminuyó en Renault en un (-26,3%), Chevrolet en un (-40,0%), Kia en un (-23,9%), Suzuki en un (-41,3%), Nissan en un (-33,9%) y Volkswagen en un (-55,0%).

Fuente: Asopartes, con base en datos de Andemos –RUNT, 2023

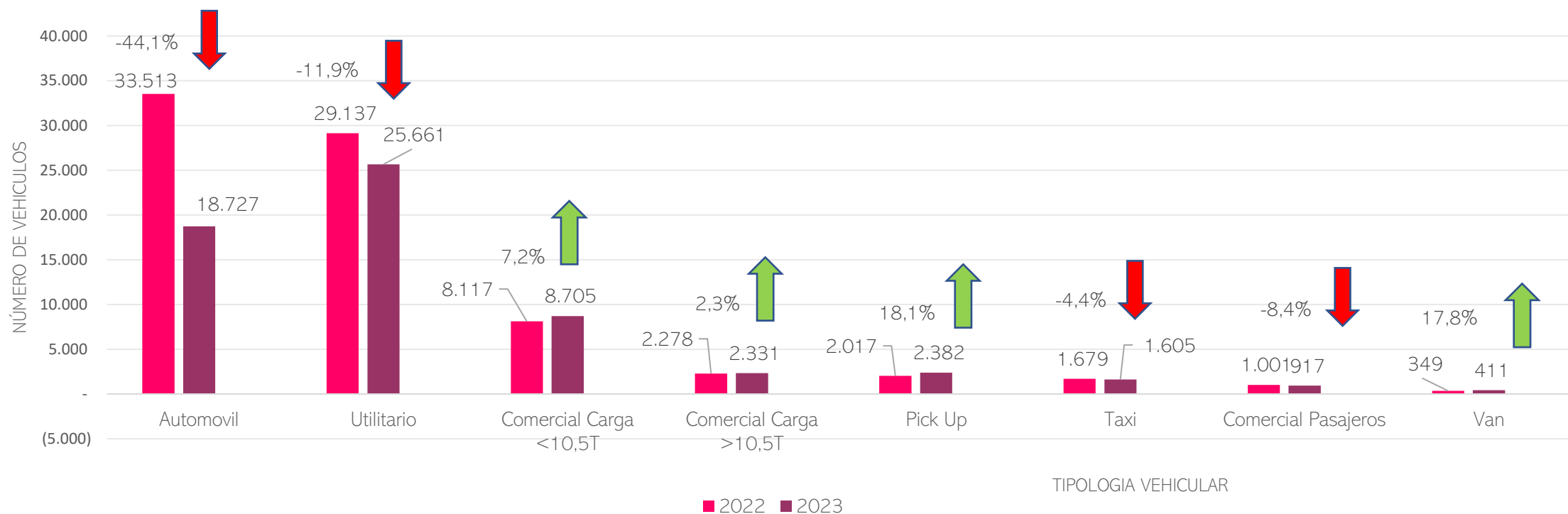
TOTAL DE VEHICULOS REGISTRADOS EN EL RUNT (VENTAS), POR TIPOLOGIA, ABRIL 2023 VS ABRIL 2022



En el mes de abril las tipologías vehiculares que mas registros presentaron fue los automóviles con 4.316 unidades, utilitario con 5.858 unidades, comercial de carga <10,5T con 1.982 unidades en comparación con el mismo periodo del 2022.

Fuente: Asopartes, con base en datos de Andemos –RUNT, 2023

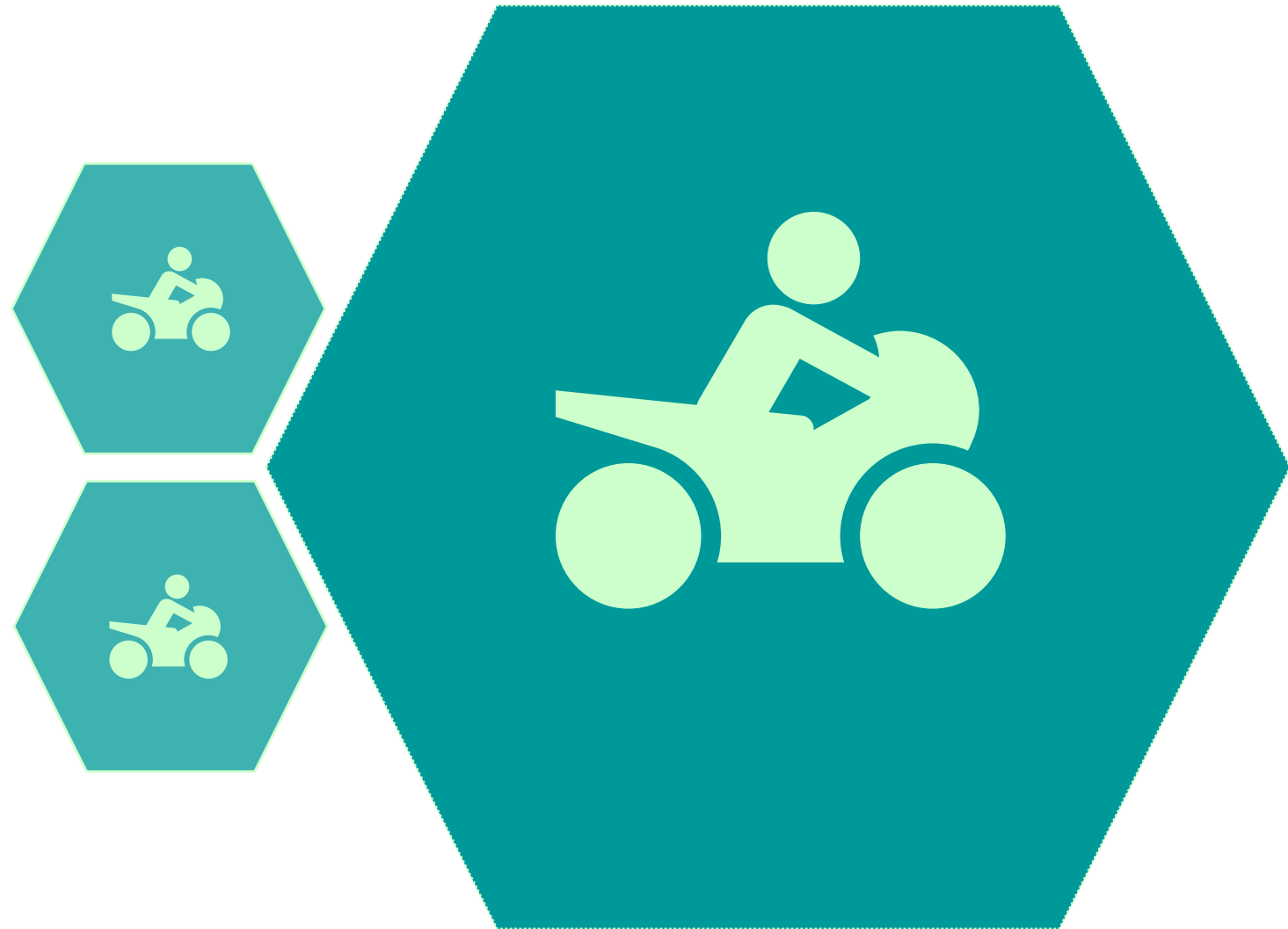
TOTAL DE VEHICULOS REGISTRADOS EN EL RUNT (VENTAS), POR TIPOLOGIA, ENERO - ABRIL 2023 VS ENERO - ABRIL 2022



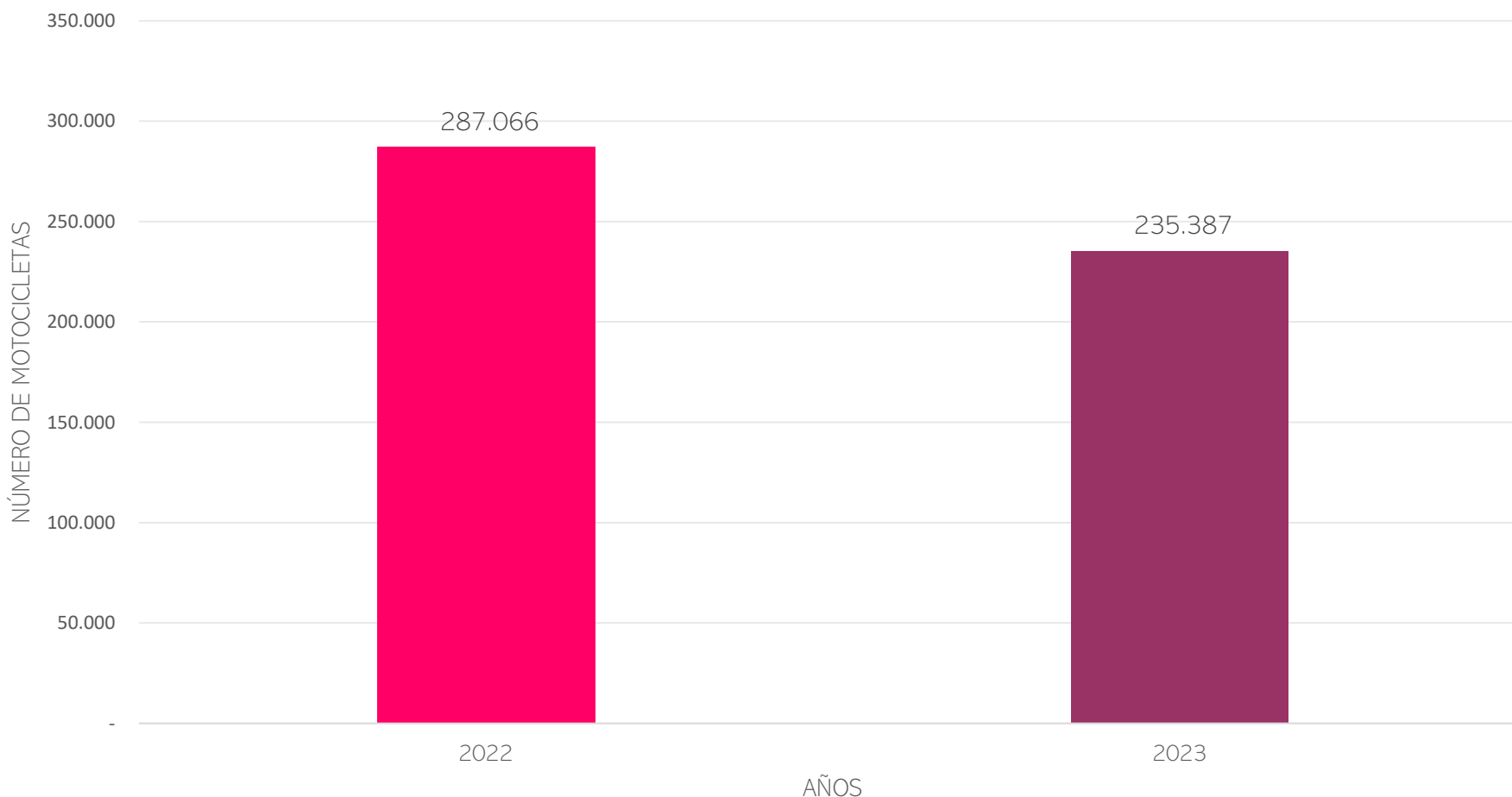
Entre los meses de enero - abril las tipologías vehiculares que mas registros presentaron fueron los automóviles con 18.727 unidades, utilitario con 25.661 unidades, comercial de carga <10,5T con 8.705 unidades en comparación con el mismo periodo del 2022.

Fuente: Asopartes, con base en datos de Andemos –RUNT, 2023

MOTOCICLETAS



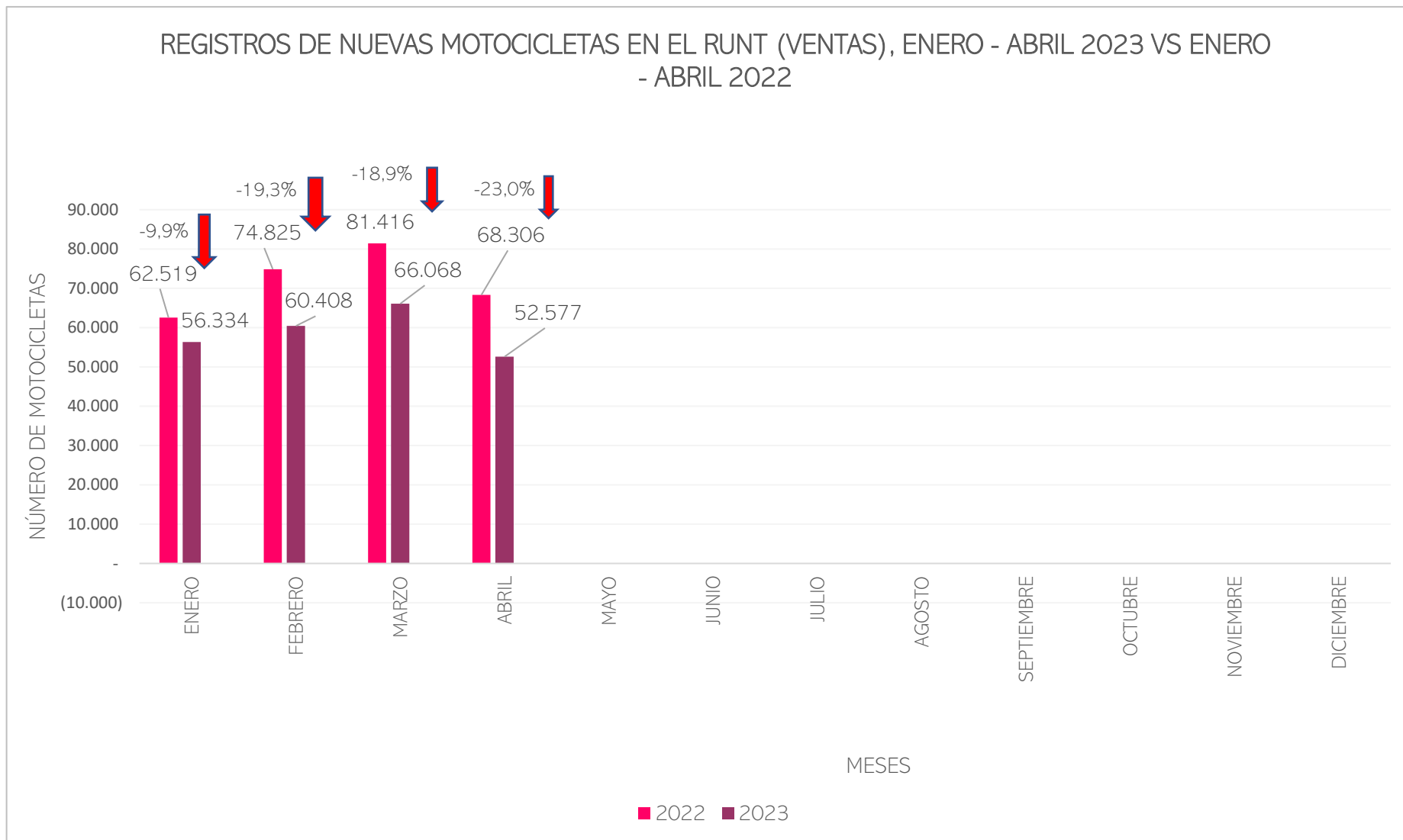
REGISTROS DE NUEVAS MOTOCICLETAS EN EL RUNT (VENTAS), ENERO - ABRIL 2023 VS ENERO - ABRIL 2022



Entre los meses de enero - abril 2023 el número registros de motocicletas nuevas en el RUNT (ventas) disminuyó en 18,0% con respecto a los datos registrados en el mismo periodo 2022, pasando de 287,066 unidades a 235,387 unidades.

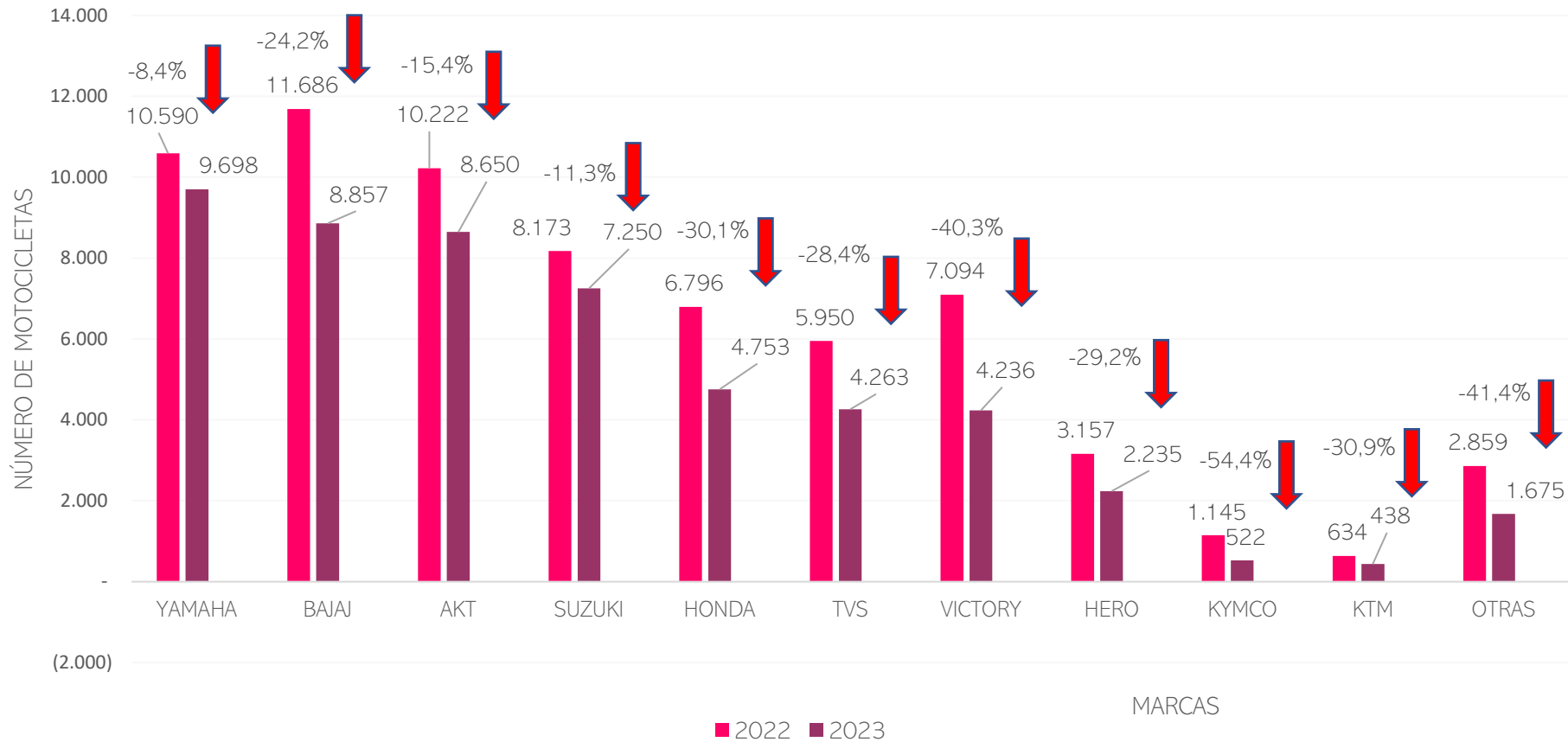
Fuente: Asopartes, con base en datos de Andemos –RUNT, 2023

En el mes de abril 2023 el número registros de motocicletas nuevas en el RUNT (ventas) disminuyó en 23,0% con respecto a los datos registrados en el mismo periodo 2022, pasando de 68.306 unidades a 52.577 unidades.



Fuente: Asopartes, con base en datos de Andemos –RUNT, 2023

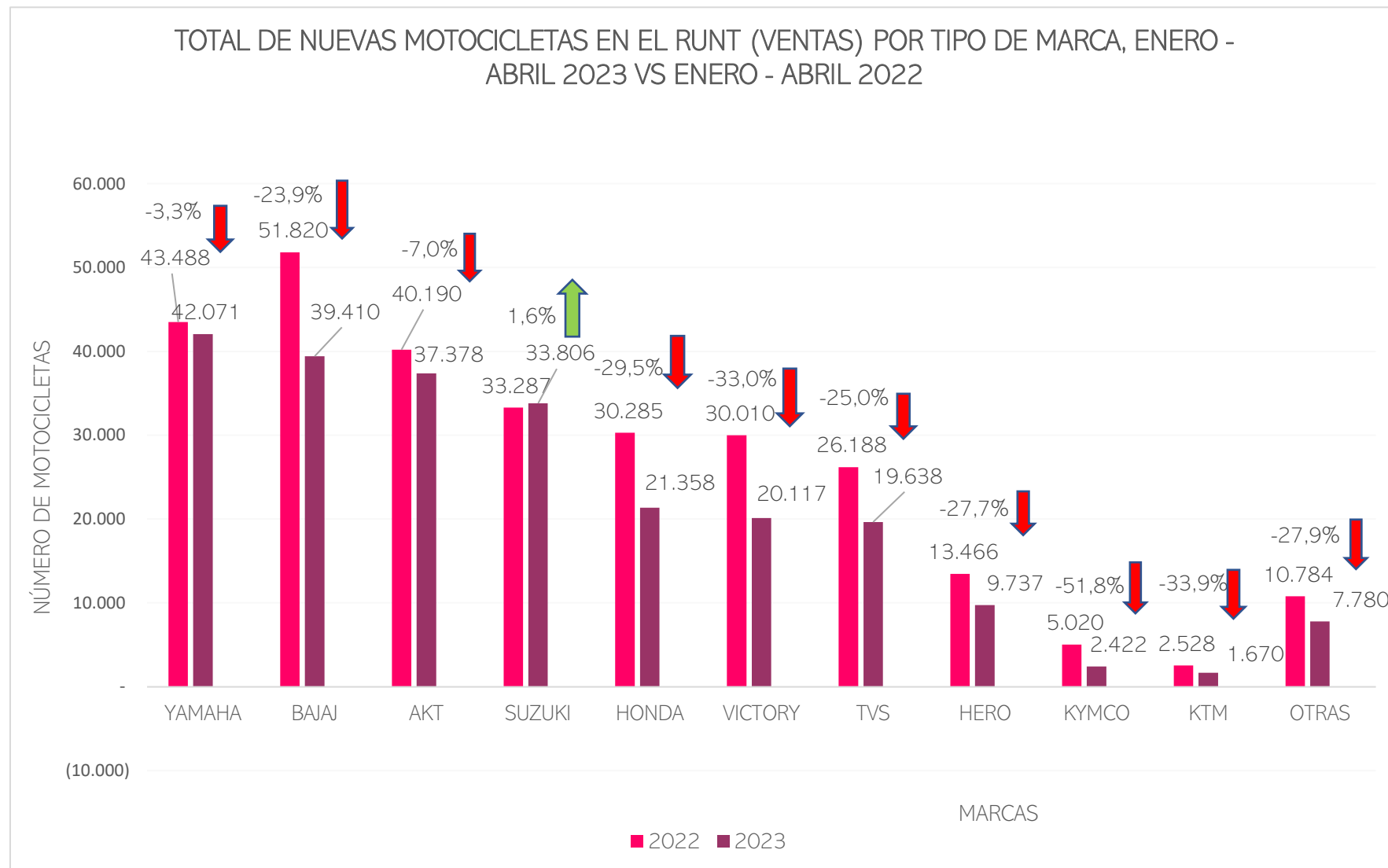
TOTAL DE NUEVAS MOTOCICLETAS EN EL RUNT (VENTAS) POR TIPO DE MARCA, ABRIL 2023 VS ABRIL 2022



En el mes de abril de 2023 presentaron variación negativa marcas como Yamaha con un (-8,4%), Bajaj con un (-23,8%), Akt con un (-15,4%) Suzuki con un (-11,3%), Honda con un (-30,1%) con respecto al mismo periodo 2022.

Fuente: Asopartes, con base en datos de Andemos –RUNT, 2023

Entre los meses de enero - abril de 2023, presentó variación positiva la marca Suzuki con un 1,6%: por el contrario, presentaron variación negativa marcas como Yamaha con un (-3,3%), Bajaj con un (-23,9%), AKT con un (-7,0%) y Honda con un (-29,5%) con respecto al mismo periodo 2022.

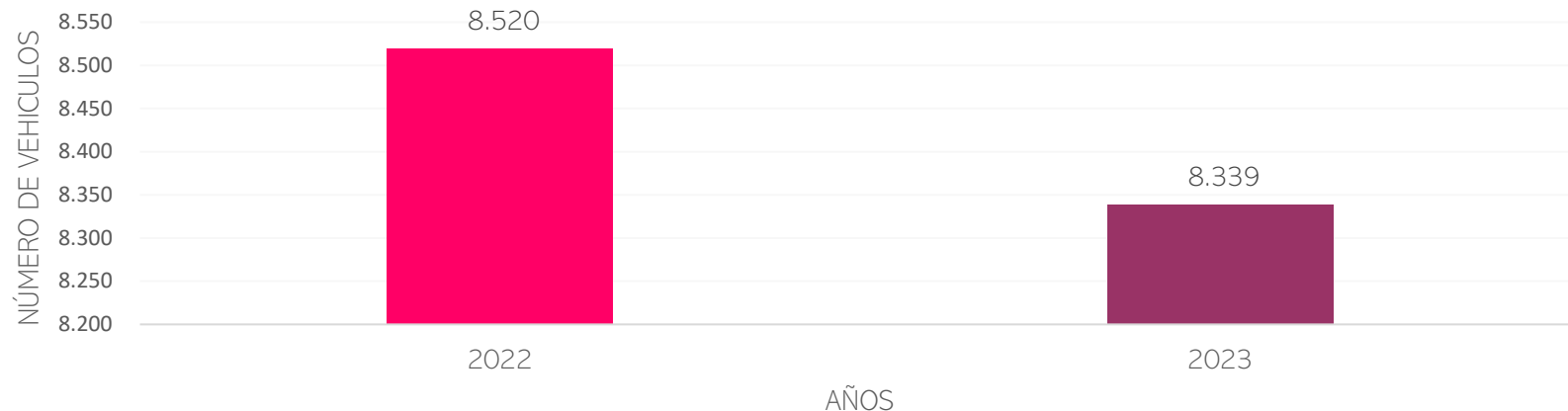


Fuente: Asopartes, con base en datos de Andemos –RUNT, 2023



ELECTRICOS E HIBRIDOS

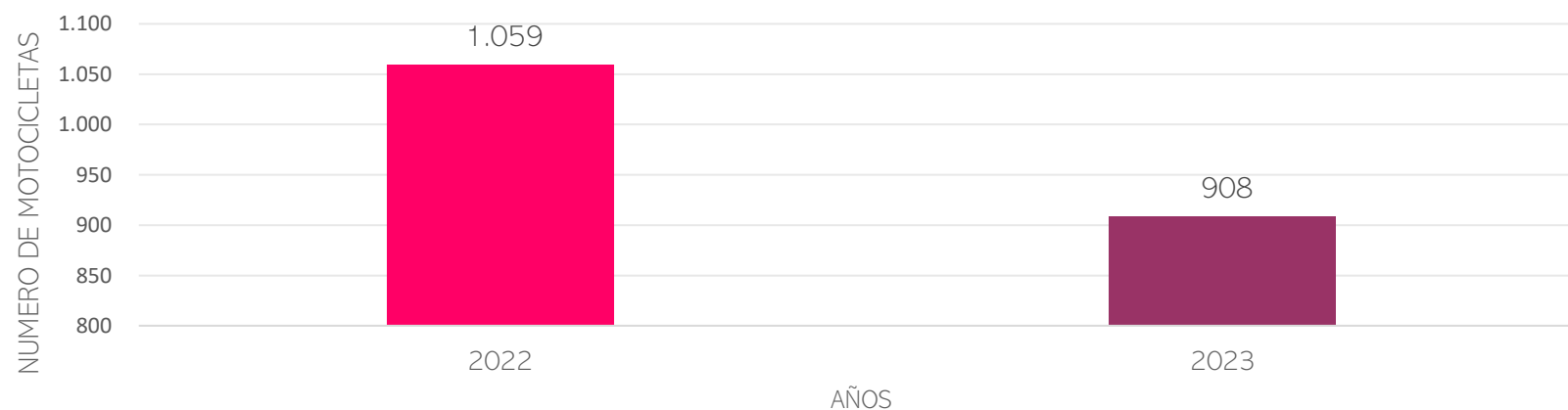
VEHICULOS HIBRIDOS Y ELECTRICOS REGISTRADOS EN EL RUNT (VENTAS), ENERO - ABRIL 2023 VS ENERO - ABRIL 2022



Entre los meses de enero - abril 2023 el registro de vehículos híbridos y eléctricos tuvo una variación negativa de (-2,1%) pasando de 8.520 unidades a 8.339 unidades con respecto a los datos del mismo periodo del año 2022.

Entre los meses de enero - abril 2023 el registro de motocicletas eléctricas tuvo una variación negativa de (-14,3%) pasando de 1.059 unidades a 908 unidades con respecto a los datos del mismo periodo del año 2022.

MOTOCICLETAS ELECTRICAS REGISTRADAS EN EL RUNT (VENTAS), ENERO - ABRIL 2023 VS ENERO - ABRIL 2022



Fuente: Asopartes, con base en datos de Andemos –RUNT, 2023