

# COMERCIO INTERNO VARIACIÓN DE VENTAS Y PERSONAL OCUPADO JULIO, 2023

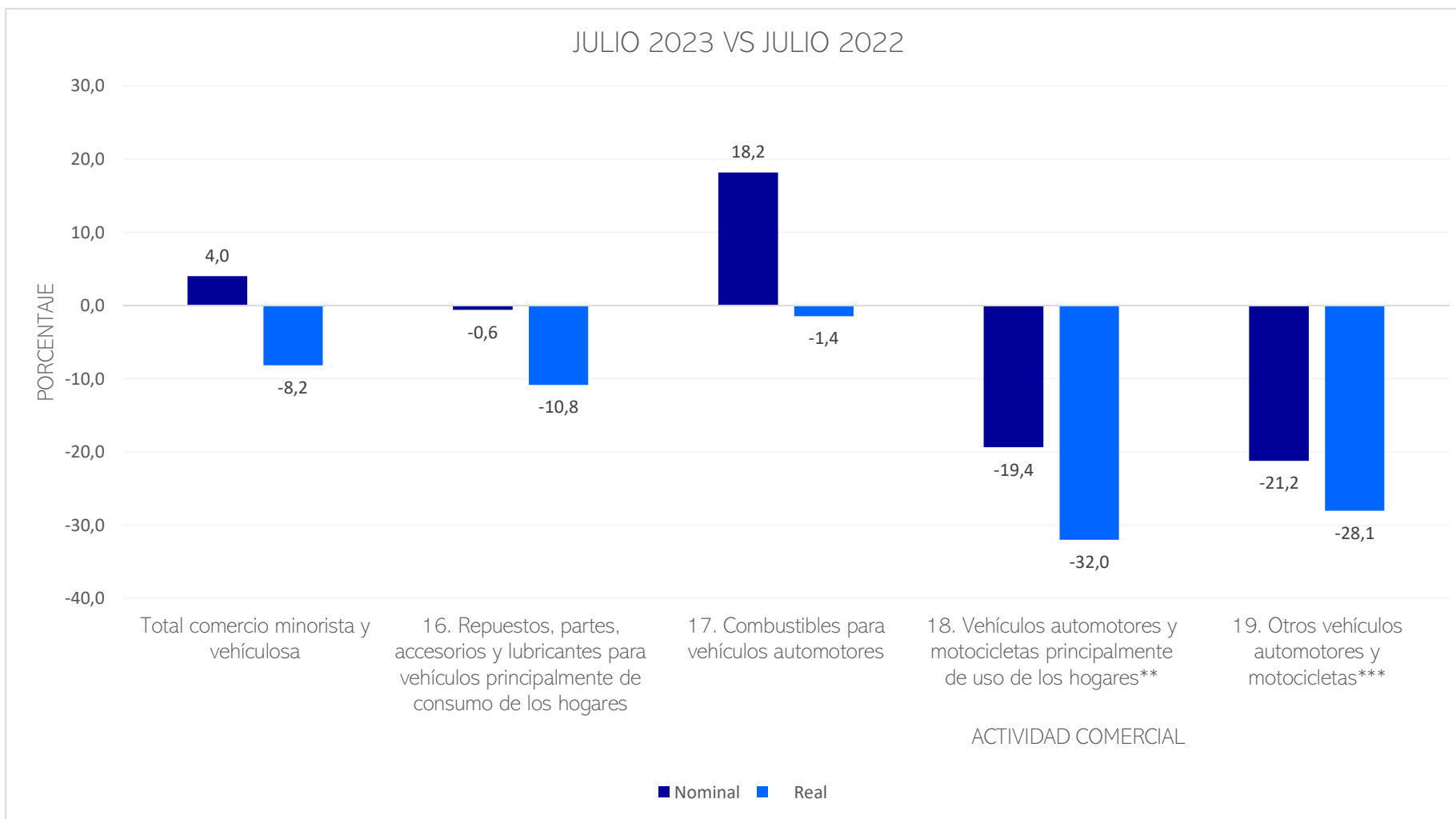


# Comercio al por menor en Colombia, variación de las ventas.

“En julio de 2023, las ventas del comercio minorista decrecieron 8,2% frente a las registradas en el mismo mes de 2022. Trece líneas de mercancía registraron variaciones anuales negativas en sus ventas reales y, por otra parte, seis líneas de mercancía registraron variaciones anuales positivas en sus ventas.

Las menores contribuciones negativas a la variación anual se presentaron en las líneas de Vehículos automotores y motocicletas principalmente de uso de los hogares, Otros vehículos automotores y motocicletas, Repuestos, partes, accesorios y lubricantes para vehículos, aportando en conjunto -6,2 puntos porcentuales a la variación total del comercio minorista. La principal contribución positiva se da en Equipos y aparatos de sonido y video, contribuyendo con 0,2 puntos porcentuales.” (DANE, EMC 2023)

## Variación porcentual anual de las ventas del comercio al por menor en Colombia según grupos de mercancías, julio 2023 vs julio 2022.

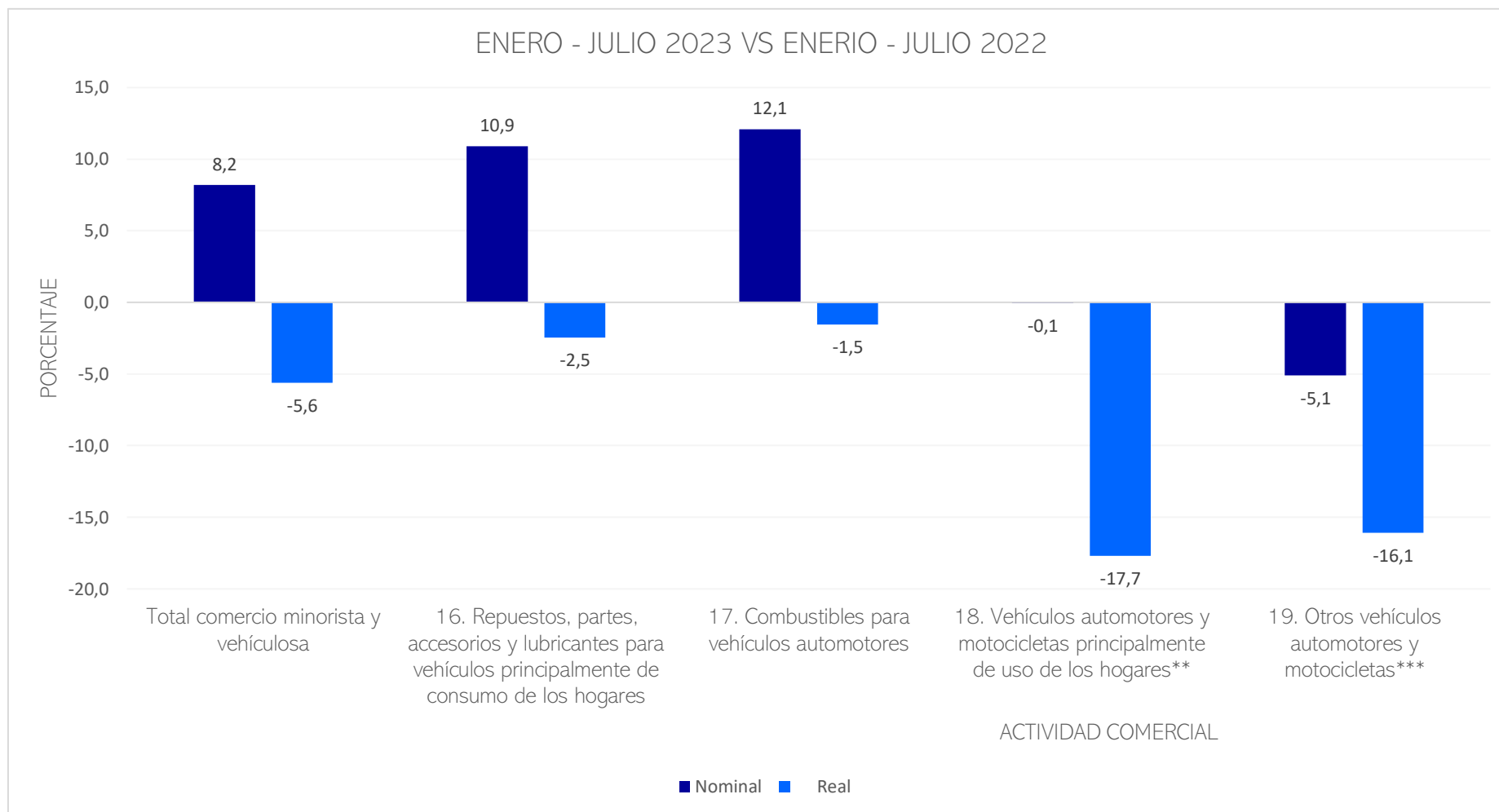


La variación de las ventas del comercio al por menor muestra que en el mes de julio 2023 las ventas reales de repuestos, partes, accesorios y lubricantes para vehículos disminuyó (-10,8%) con respecto a julio de 2022.

Fuente: DANE, Comercio Interno, Encuesta Mensual de Comercio, 2023

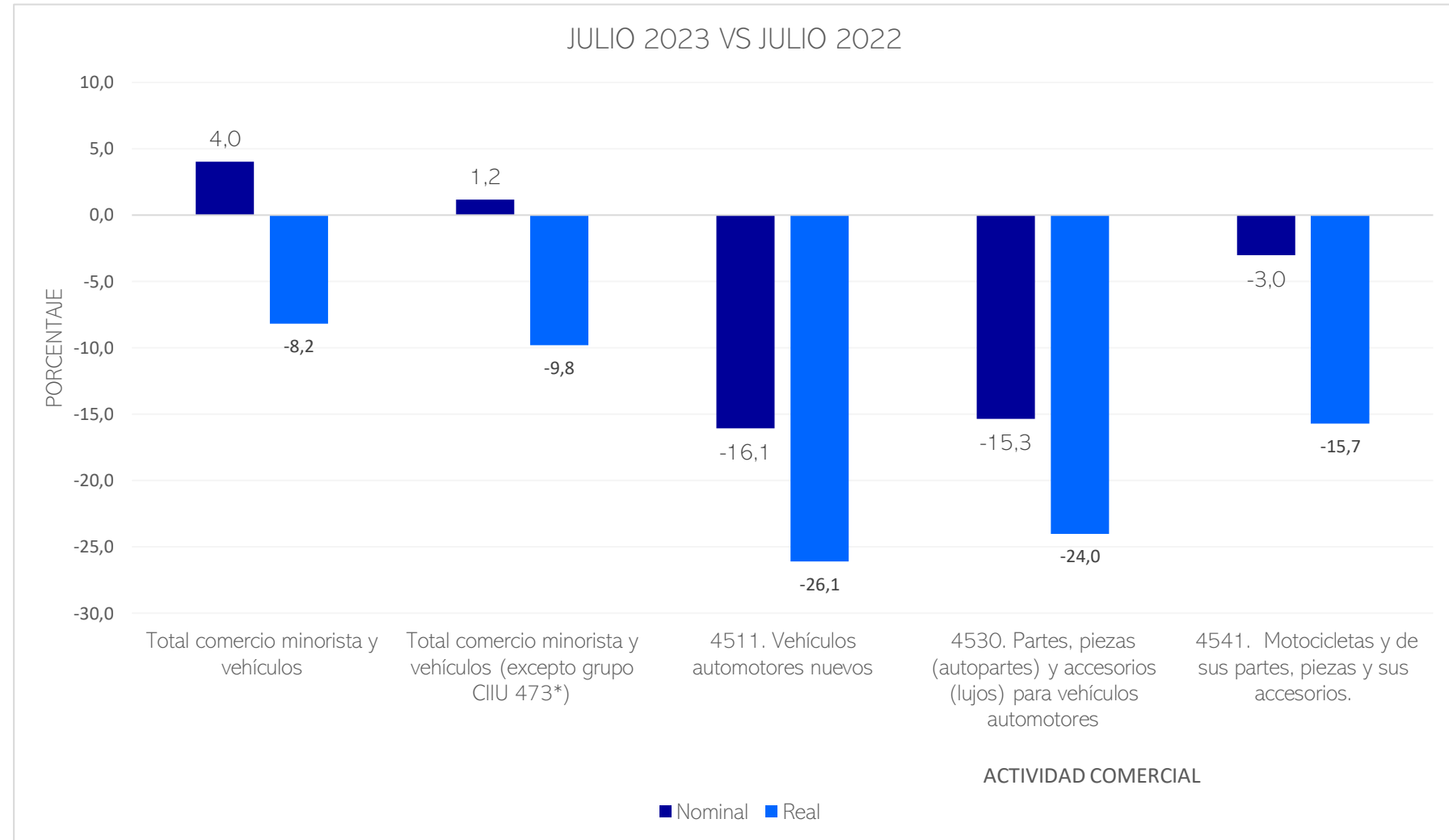
## Variación porcentual anual de las ventas del comercio al por menor en Colombia según grupos de mercancías, enero - julio 2023 vs enero - julio 2022.

La variación de las ventas del comercio al por menor muestra que entre los meses de enero – julio 2023 las ventas reales de repuestos, partes, accesorios y lubricantes para vehículos disminuyó (-2,5%) con respecto al mismo periodo 2022.



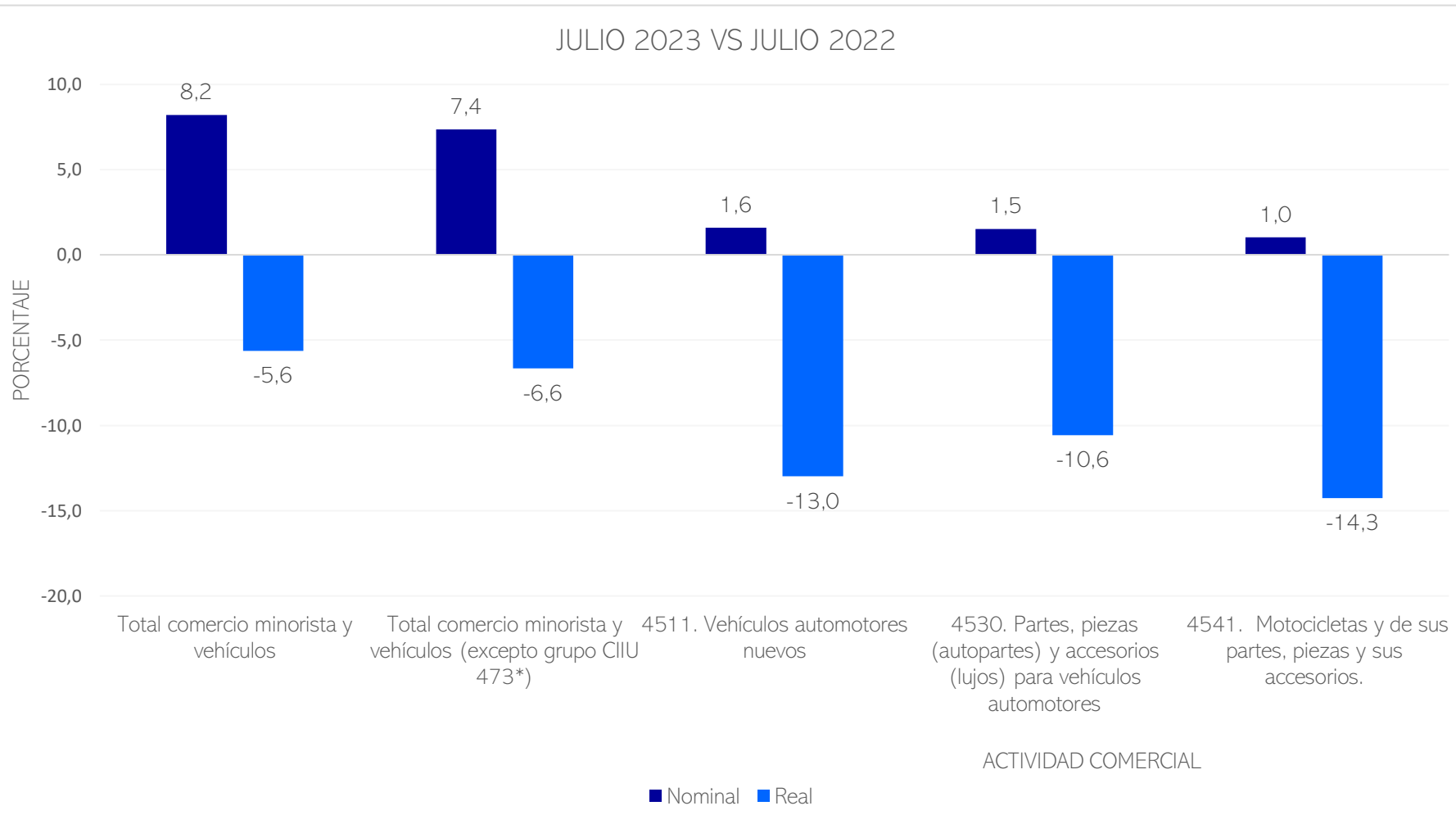
## Variación porcentual anual de las ventas del comercio al por menor en Colombia según actividad comercial (CIU Rev. 4)

La variación de las ventas del comercio al por menor según actividad comercial muestra que en julio de 2023 las ventas reales de partes, piezas (autopartes) y accesorios para vehículos disminuyeron (-24,0%) con respecto a julio de 2022.



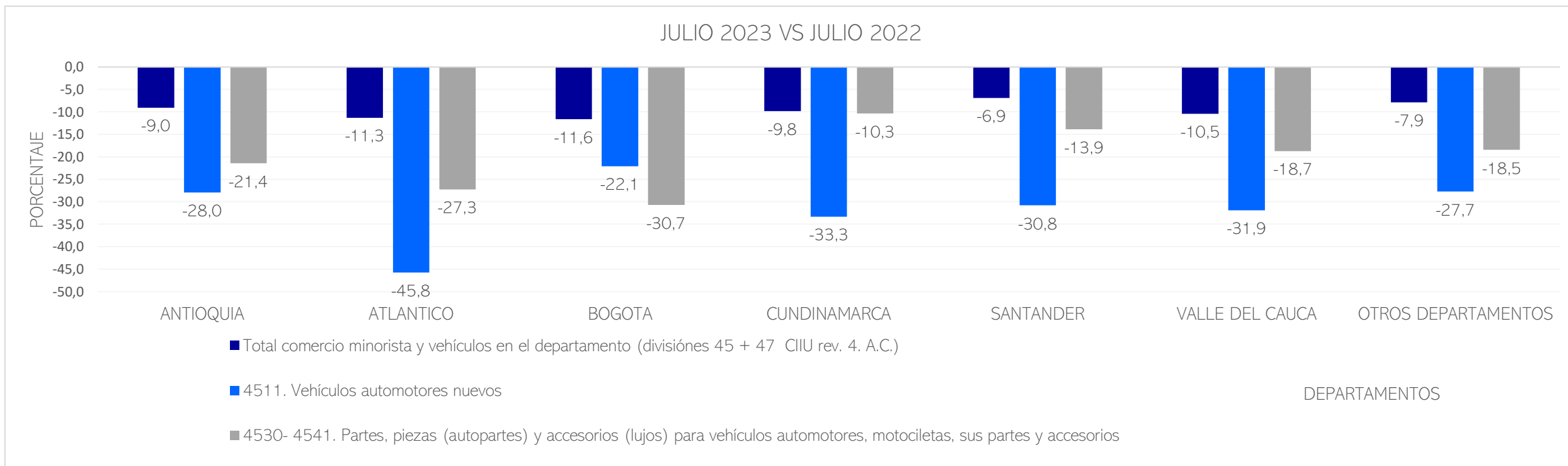
Fuente: DANE, Comercio Interno, Encuesta Mensual de Comercio, 2023

## Variación porcentual anual de las ventas del comercio al por menor en Colombia según actividad comercial (CIU Rev. 4)



La variación de las ventas del comercio al por menor según actividad comercial muestra que entre enero - julio de 2023 las ventas reales de partes, piezas (autopartes) y accesorios para vehículos disminuyeron (-10,6%) con respecto al mismo periodo de 2022.

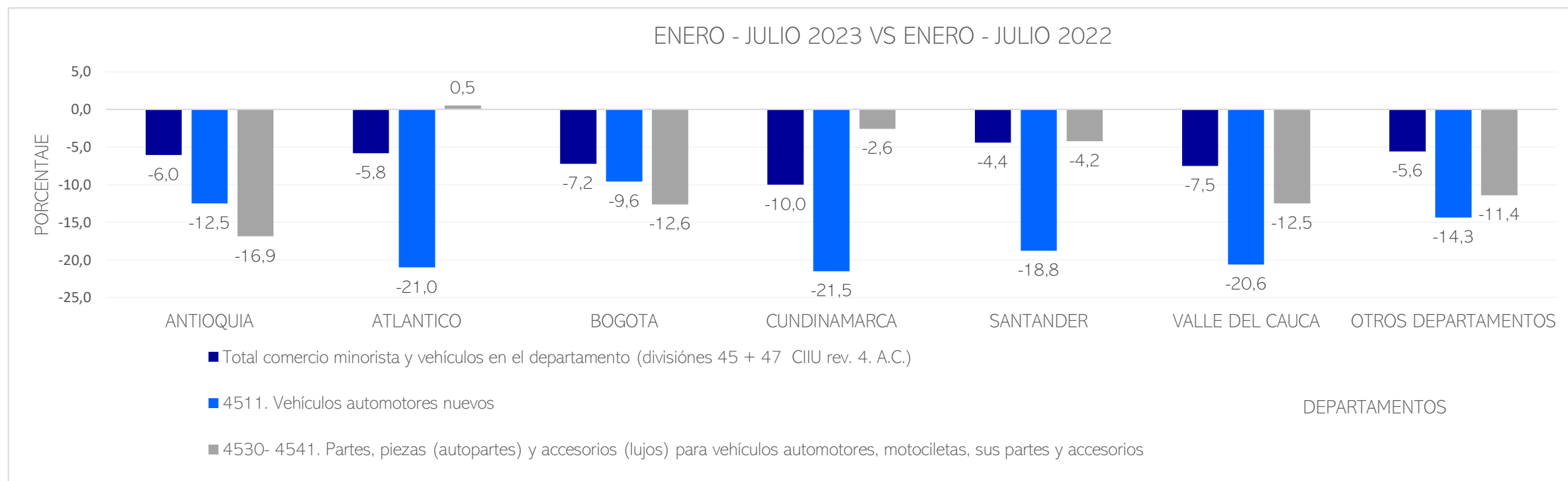
## Variación real porcentual anual de las ventas del comercio al por menor en los departamentos de Colombia, según actividad comercial (CIU Rev. 4), julio 2023 vs julio 2022



La variación real de las ventas del comercio al por menor en los diferentes departamentos del país de partes, piezas (autopartes) y accesorios de vehículos mostraron en julio 2023 una disminución al compararlas con el mismo mes de 2022, en Antioquia (-21,4%), Atlántico (-27,3%), Bogotá (-30,7%), Cundinamarca (-10,3%), Santander (-13,9%) y Valle del Cauca (-18,7%).



## Variación real porcentual anual de las ventas del comercio al por menor en los departamentos de Colombia, según actividad comercial (CIIU Rev. 4), enero - julio 2023 vs enero - julio 2022



La variación real de las ventas del comercio al por menor en los diferentes departamentos del país de partes, piezas (autopartes) y accesorios de vehículos mostraron entre enero - julio 2023 una disminución al compararlas con el mismo mes de 2022, principalmente en Antioquia (-16,9%), Bogotá (-12,6%), Cundinamarca (-2,6%), Santander (-4,2%) y Valle del Cauca (-12,5%); Por el contrario, se presentó incremento en Atlántico (0,5%).



# Comercio al por menor, variación del personal ocupado (trabajadores)

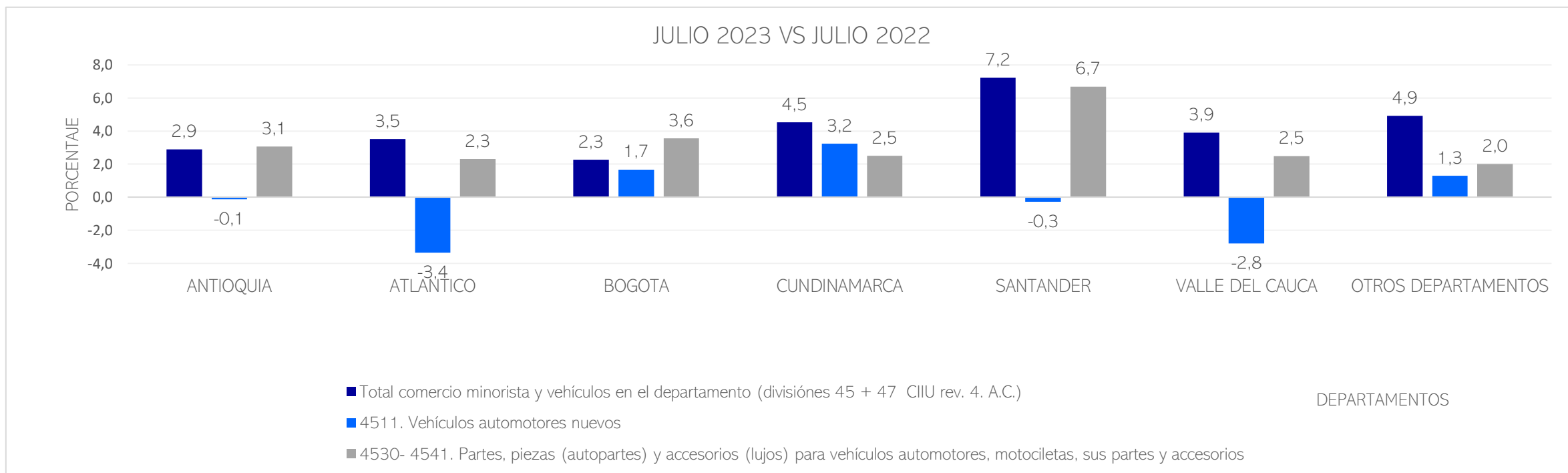
“El personal ocupado por el comercio minorista en julio de 2023 aumentó 3,6% frente al mismo mes del año anterior, como resultado del aumento de 8,3% del personal permanente y 4,7% de los aprendices y la disminución de 5,6% del personal temporal directo y de 7,2% en el personal temporal contratado a través de empresas”. (DANE, 2023)

## Variación porcentual del personal ocupado promedio en Colombia según actividad comercial (CIU Rev. 4)

| No | Actividad comercial<br>CIU Rev. 4 A. C.   | Personal Total          |              |   |              |   |              | Personal Permanente     |              |   |              |   |              | Otras categorías de contratación 1 |              |   |              |   |              |
|----|---|-------------------------|--------------|---|--------------|---|--------------|-------------------------|--------------|---|--------------|---|--------------|------------------------------------|--------------|---|--------------|---|--------------|
|    |   | Julio 2023 / julio 2022 |              | Enero - julio 2023 / enero - julio 2022 |              | Agosto 2022 - julio 2023 / agosto 2021 - julio 2022 |              | Julio 2023 / julio 2022 |              | Enero - julio 2023 / enero - julio 2022 |              | Agosto 2022 - julio 2023 / agosto 2021 - julio 2022 |              | Julio 2023 / julio 2022            |              | Enero - julio 2023 / enero - julio 2022 |              | Agosto 2022 - julio 2023 / agosto 2021 - julio 2022 |              |
|    |   | Variación anual         |              | Variación año corrido                   |              | Variación doce meses                                |              | Variación anual         |              | Variación año corrido                   |              | Variación doce meses                                |              | Variación anual                    |              | Variación año corrido                   |              | Variación doce meses                                |              |
|    |   | Variación               | Contribución | Variación                               | Contribución | Variación   | Contribución | Variación               | Contribución | Variación                               | Contribución | Variación   | Contribución | Variación                          | Contribución | Variación                               | Contribución | Variación   | Contribución |
|    | Total comercio minorista y vehículos  | 3,6                     | 3,6          | 3,8                                     | 3,8          | 3,7   | 3,7          | 8,3                     | 8,3          | 7,4                                     | 7,4          | 6,4   | 6,4          | -5,3                               | -5,3         | -3,1                                    | -3,1         | -1,2  | -1,2         |
|    | Total comercio minorista y vehículos (excepto grupo CIU 473*)                     | 3,8                     |              | 4,0                                     |              | 3,9   |              | 8,5                     |              | 7,7                                     |              | 6,7   |              | -5,5                               |              | -3,3                                    |              | -1,4  |              |
| 1. | 4511. Vehículos automotores nuevos  | 0,5                     | 0,0          | 3,8                                     | 0,3          | 5,4   | 0,4          | 1,2                     | 0,1          | 4,1                                     | 0,4          | 5,1   | 0,5          | -1,6                               | -0,1         | 2,6                                     | 0,2          | 6,3   | 0,4          |
| 2. | 4530. Partes, piezas (autopartes) y accesorios (lujos) para vehículos automotores | 3,1                     | 0,1          | 2,9                                     | 0,1          | 3,4   | 0,2          | 3,8                     | 0,2          | 2,6                                     | 0,1          | 2,5   | 0,1          | 1,6                                | 0,1          | 3,6                                     | 0,2          | 5,3   | 0,2          |
| 3. | 4541. Motocicletas y de sus partes, piezas y sus accesorios.                      | 2,5                     | 0,1          | 5,5                                     | 0,1          | 7,1   | 0,2          | 8,5                     | 0,2          | 11,4                                    | 0,3          | 12,0  | 0,3          | -11,0                              | -0,2         | -7,7                                    | -0,2         | -4,0  | -0,1         |

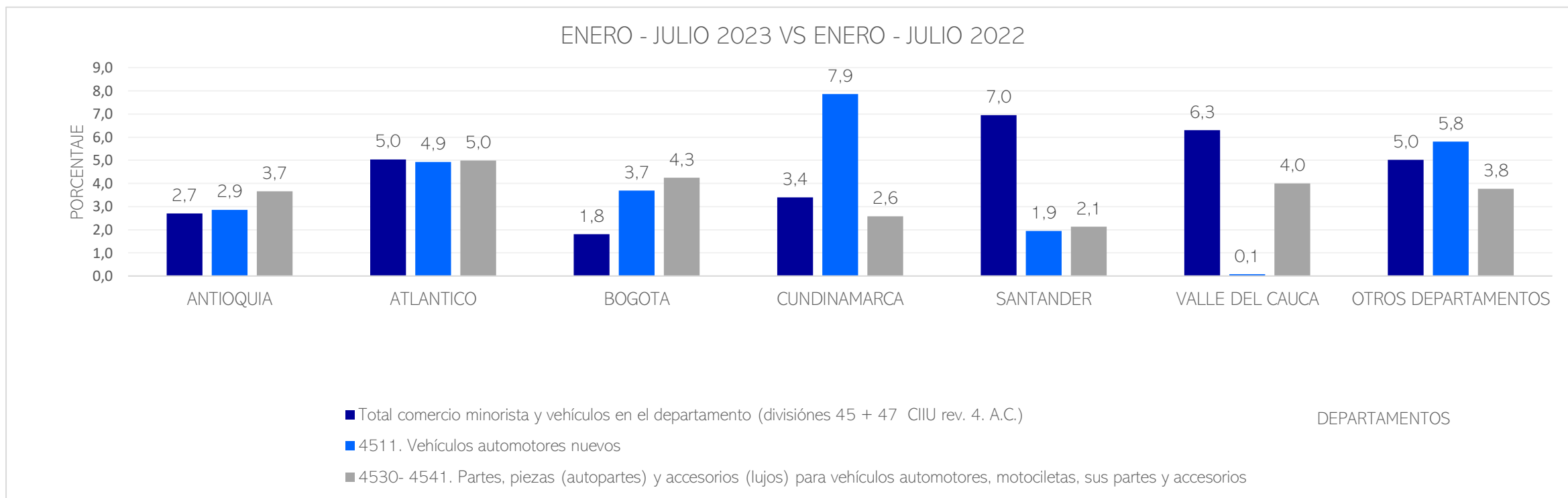
La variación porcentual del personal ocupado en la venta de partes, autopartes y accesorios para vehículos presentó un aumento del total de personal ocupado del 3,1% en julio de 2023 con respecto a julio de 2022. El personal permanente en julio de 2023 aumentó en 3,8% con respecto a julio 2022; en el caso de otras categorías de contratación aumentó en 1,6% el mes de julio de 2023 frente a los datos 2022.

## Variación porcentual del personal ocupado promedio en el comercio al por menor, según actividad comercial (CIIU Rev. 4) por departamentos de Colombia



La variación porcentual del personal ocupado en la venta de partes, autopartes y accesorios para vehículos en los departamentos de Colombia muestra que en julio de 2023 se registraron incrementos en Antioquia con 3,1%, Atlántico con 2,3%, Cundinamarca con 2,5%, Bogotá con un 3,6%, Santander con un 6,7% y Valle del Cauca con un 2,5% comparándolos con datos de julio 2022.

## Variación porcentual del personal ocupado promedio en el comercio al por menor, según actividad comercial (CIIU Rev. 4) por departamentos de Colombia



La variación porcentual del personal ocupado en la venta de partes, autopartes y accesorios para vehículos en los departamentos de Colombia muestra que entre enero - julio de 2023 se registraron incrementos en Antioquia con 3,7%, Atlántico con 5,0%, Bogotá con 4,3%, Cundinamarca con 2,6%, Santander con un 2,1% y Valle del Cauca con un 4,0% comparándolos con datos del mismo periodo 2022.