

# COMERCIO INTERNO VARIACIÓN DE VENTAS Y PERSONAL OCUPADO MAYO, 2023

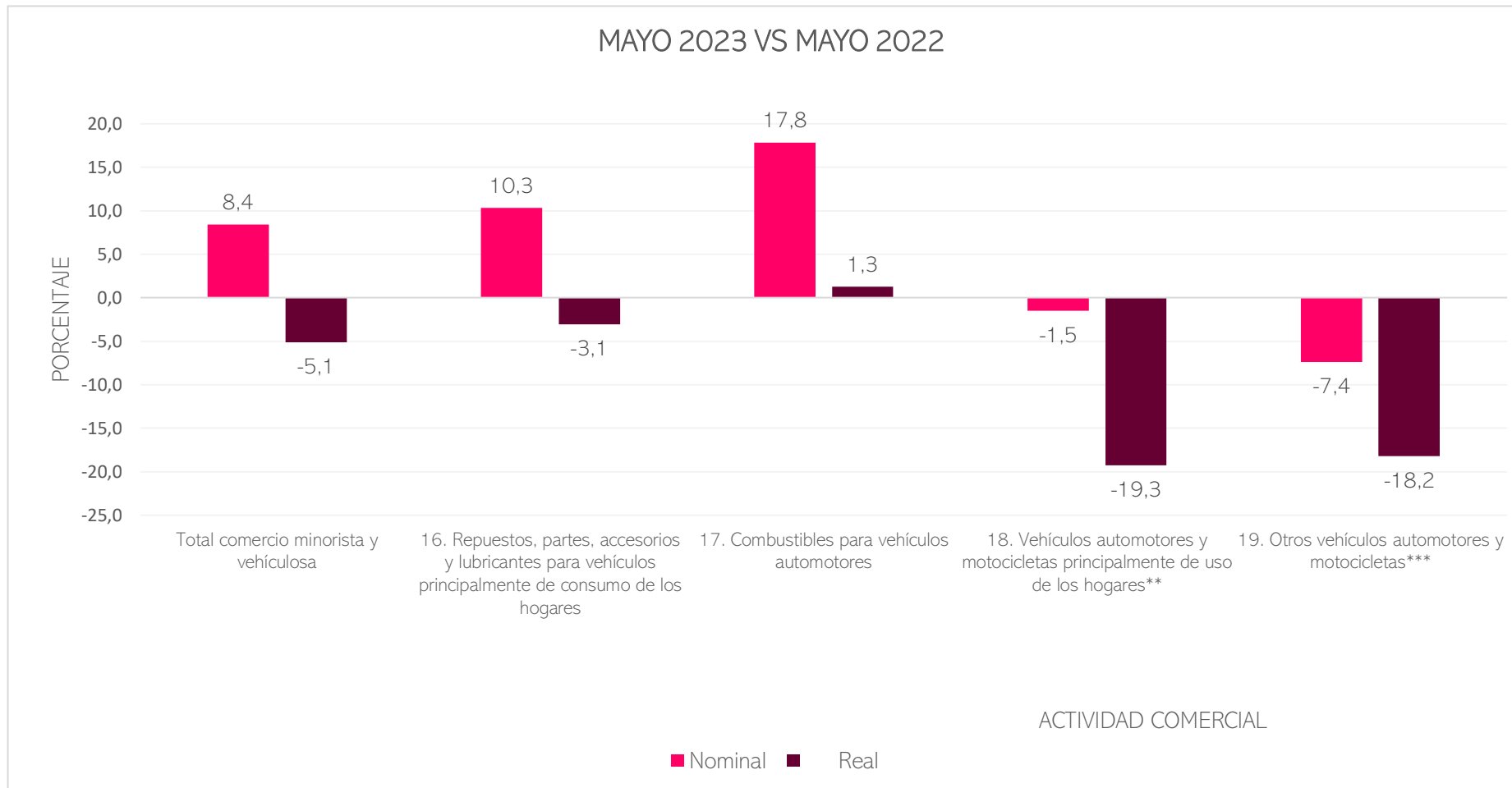


# Comercio al por menor en Colombia, variación de las ventas.

“En mayo de 2023, las ventas del comercio minorista decrecieron 5,1% frente a las registradas en el mismo mes de 2022. Doce líneas de mercancía registraron variaciones anuales negativas en sus ventas reales y, por otra parte, siete líneas de mercancía registraron variaciones anuales positivas en sus ventas.

Las mayores contribuciones negativas a la variación anual se presentaron en las líneas de Vehículos automotores y motocicletas principalmente de uso de los hogares, Otros vehículos automotores y motocicletas, Artículos de ferretería, vidrios y pinturas, aportando en conjunto -4,2 puntos porcentuales a la variación total del comercio minorista. La principal contribución positiva se da en Combustibles para vehículos automotores, contribuyendo con 0,2 puntos porcentuales”. (DANE, EMC 2023)

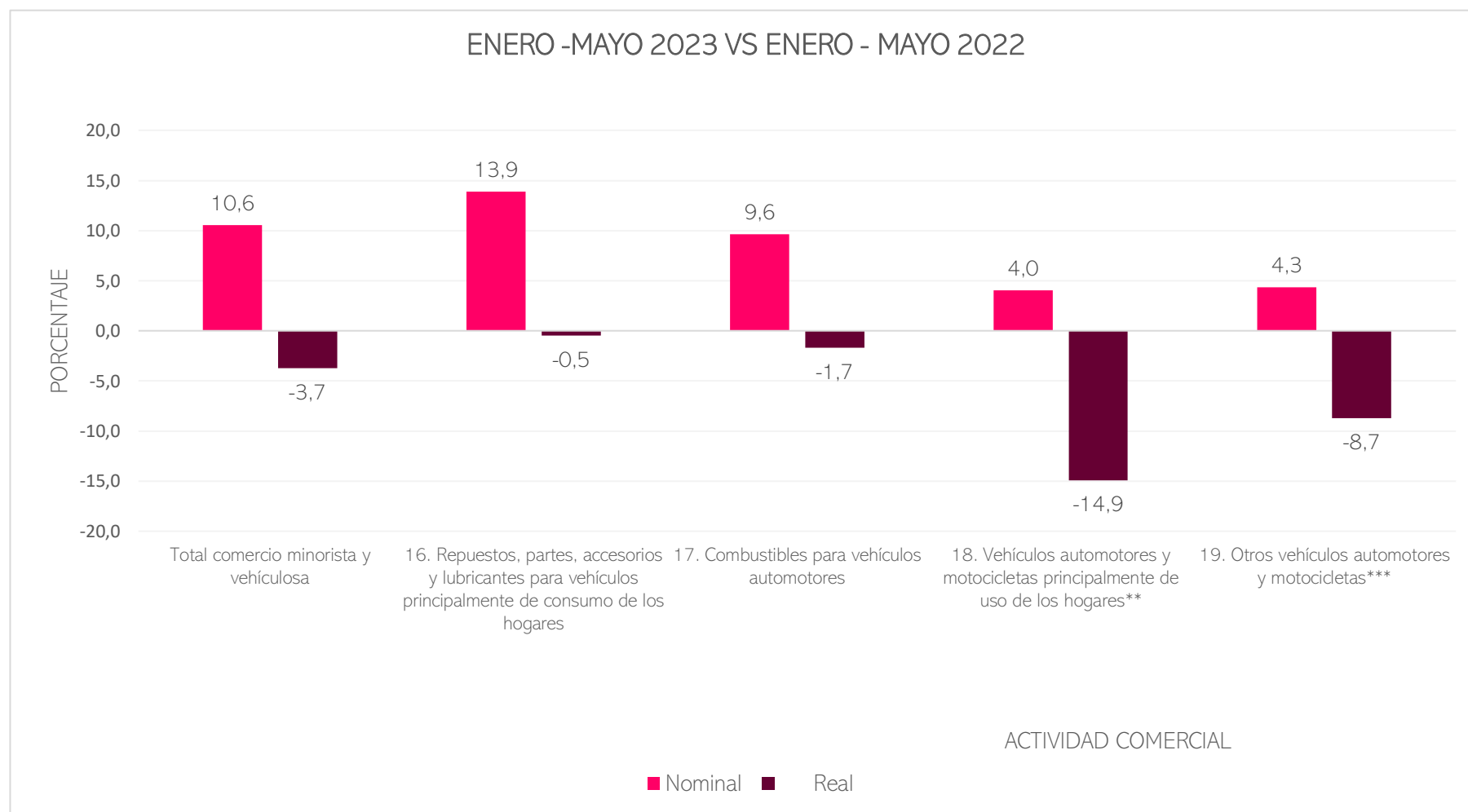
## Variación porcentual anual de las ventas del comercio al por menor en Colombia según grupos de mercancías, mayo 2023 vs mayo 2022.



La variación de las ventas del comercio al por menor muestra que en el mes de mayo 2023 las ventas reales de repuestos, partes, accesorios y lubricantes para vehículos disminuyó (-3,1%) con respecto a mayo de 2022.

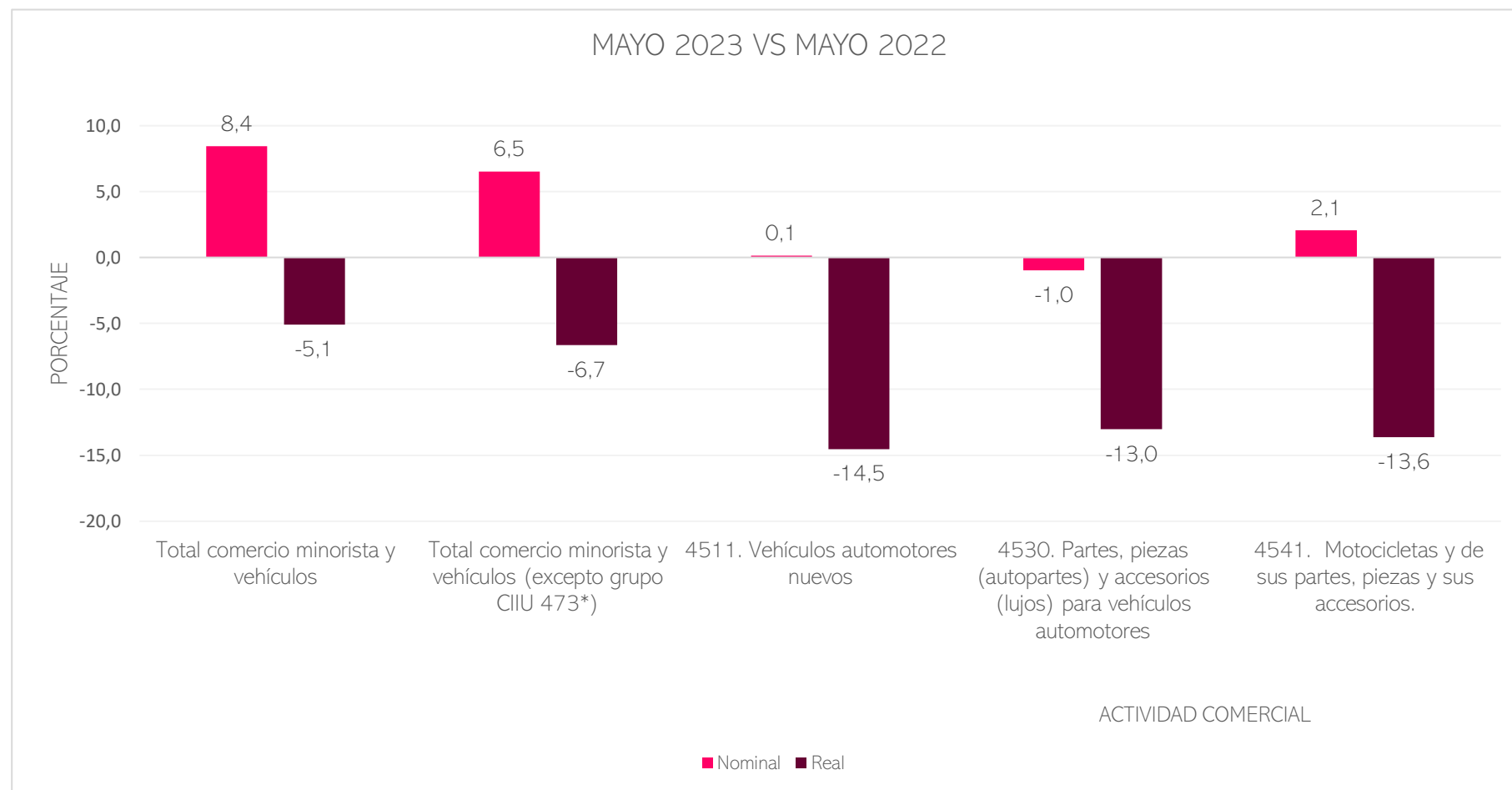
## Variación porcentual anual de las ventas del comercio al por menor en Colombia según grupos de mercancías, enero - mayo 2023 vs enero - mayo 2022.

La variación de las ventas del comercio al por menor muestra que entre los meses de enero – mayo 2023 las ventas reales de repuestos, partes, accesorios y lubricantes para vehículos disminuyó (-0,5%) con respecto al mismo periodo 2022.



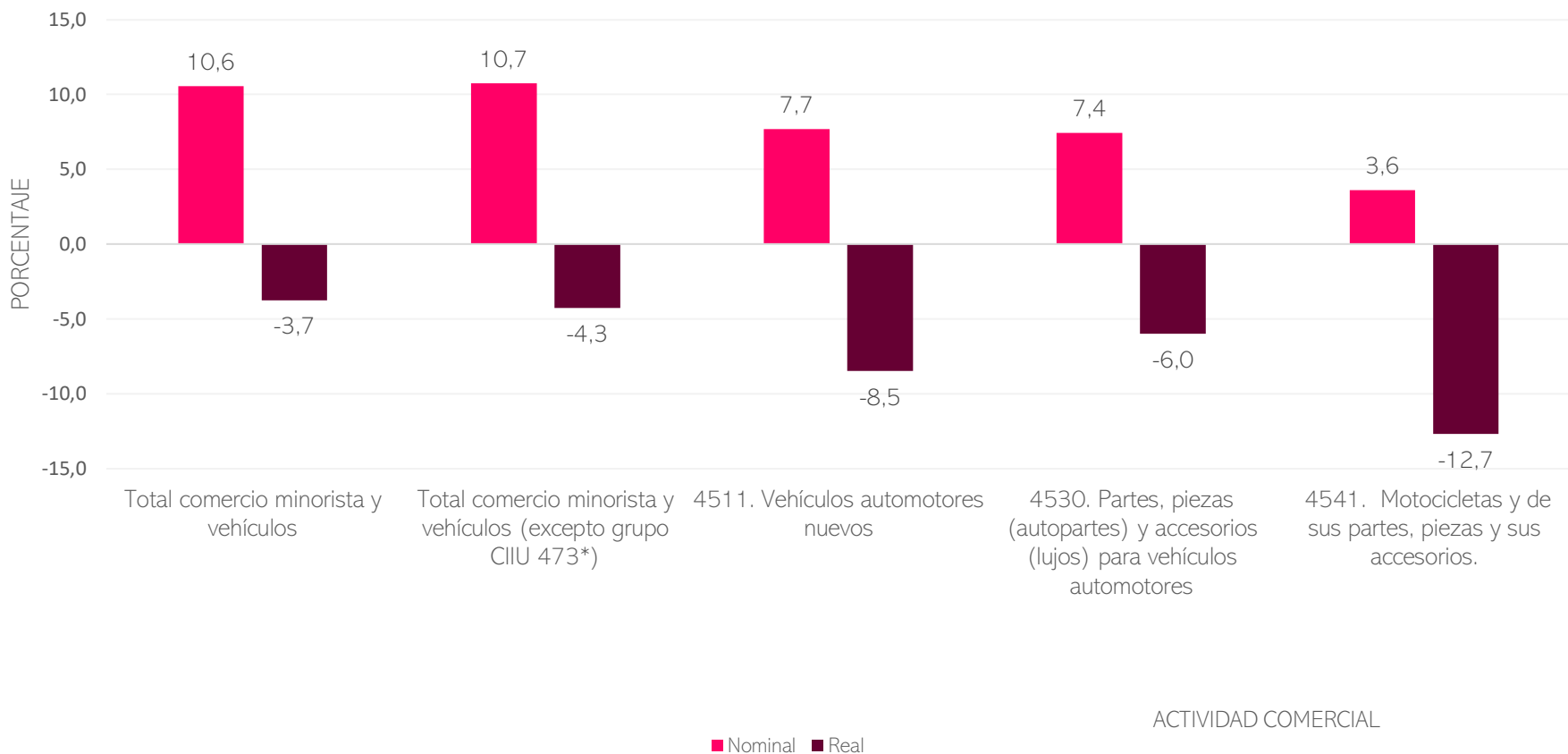
## Variación porcentual anual de las ventas del comercio al por menor en Colombia según actividad comercial (CIU Rev. 4)

La variación de las ventas del comercio al por menor según actividad comercial muestra que en mayo de 2023 las ventas reales de partes, piezas (autopartes) y accesorios para vehículos disminuyeron (-13,0%) con respecto a mayo de 2022.



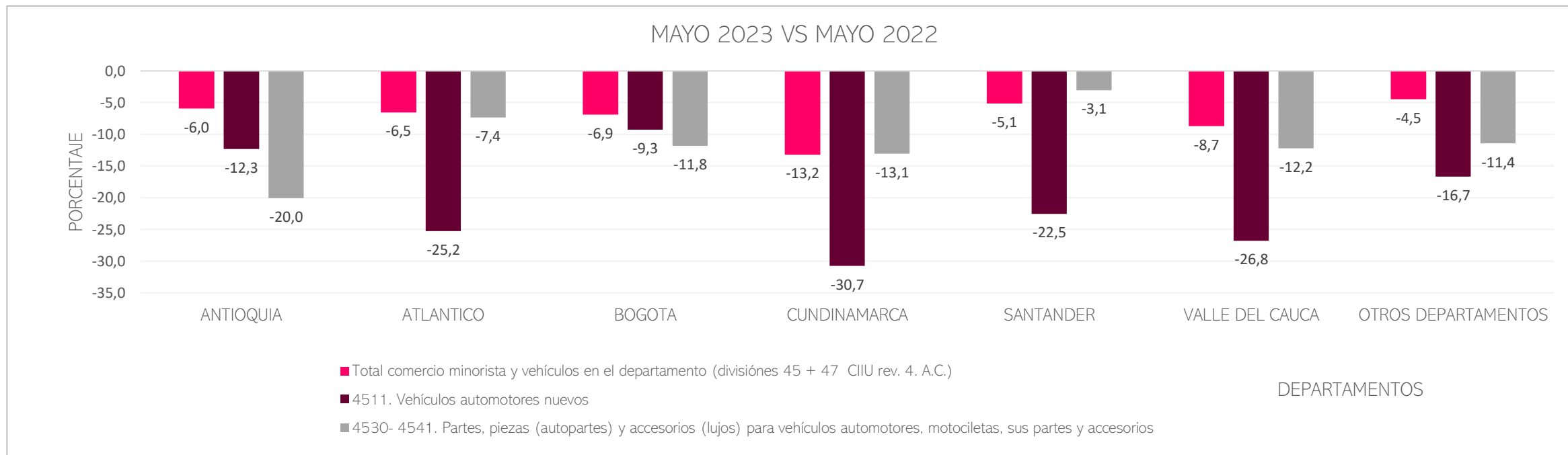
## Variación porcentual anual de las ventas del comercio al por menor en Colombia según actividad comercial (CIIU Rev. 4)

ENERO - MAYO 2023 VS ENERO - MAYO 2022



La variación de las ventas del comercio al por menor según actividad comercial muestra que entre enero - mayo de 2023 las ventas reales de partes, piezas (autopartes) y accesorios para vehículos disminuyeron (-6,0%) con respecto al mismo periodo de 2022.

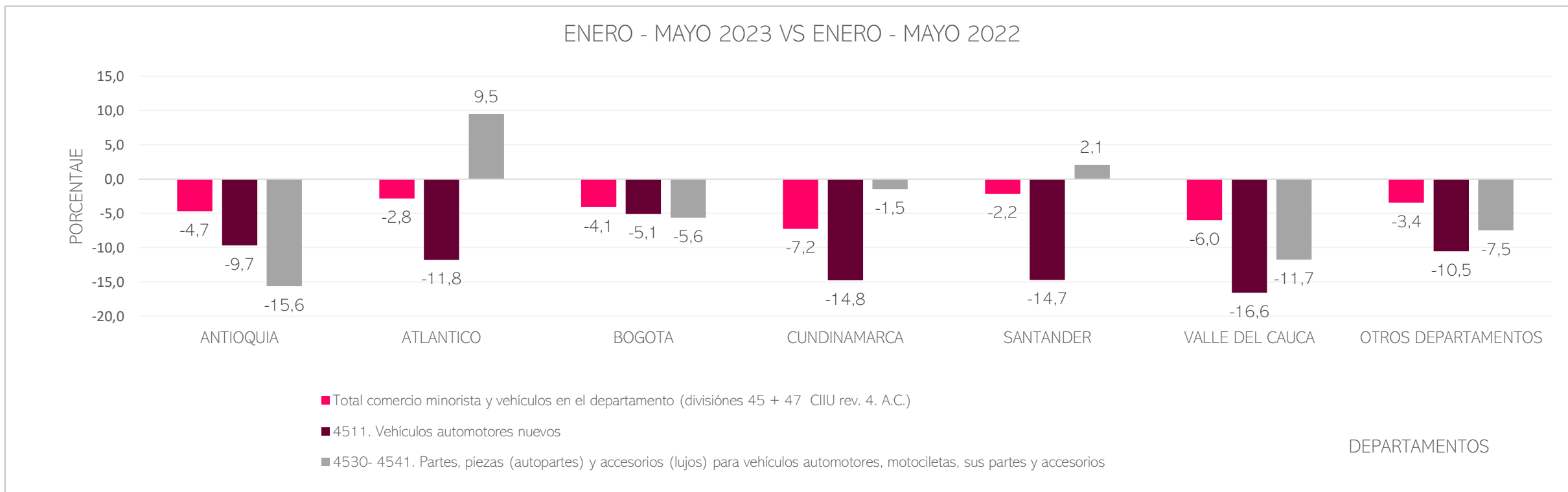
## Variación real porcentual anual de las ventas del comercio al por menor en los departamentos de Colombia, según actividad comercial (CIIU Rev. 4), mayo 2023 vs mayo 2022



La variación real de las ventas del comercio al por menor en los diferentes departamentos del país de partes, piezas (autopartes) y accesorios de vehículos mostraron en mayo 2023 disminución al compararlas con el mismo mes de 2022, en Antioquia (-20,0%), Atlántico (-7,4%), Bogotá (-11,8%), Cundinamarca (-13,1%), Santander (-3,1%) y Valle del Cauca (-12,2%)



## Variación real porcentual anual de las ventas del comercio al por menor en los departamentos de Colombia, según actividad comercial (CIIU Rev. 4), enero - mayo 2023 vs enero - mayo 2022



La variación real de las ventas del comercio al por menor en los diferentes departamentos del país de partes, piezas (autopartes) y accesorios de vehículos mostraron entre enero - mayo 2023 una disminución al compararlas con el mismo mes de 2022, principalmente en Antioquia (-15,6%), Bogotá (-5,6%), Cundinamarca (-1,5%) y Valle del Cauca (-11,7%); Por el contrario, se presentó incremento en Atlántico (9,5%) y Santander(2,1%).



# Comercio al por menor, variación del personal ocupado (trabajadores)

“El personal ocupado por el comercio minorista en mayo de 2023 aumentó 3,5% frente al mismo mes del año anterior, como resultado del aumento de 7,1% del personal permanente, y de la disminución de 3,4% del personal temporal directo; de 4,0% en el personal temporal contratado a través de empresas y de 1,7% de los aprendices.” (DANE, 2023)

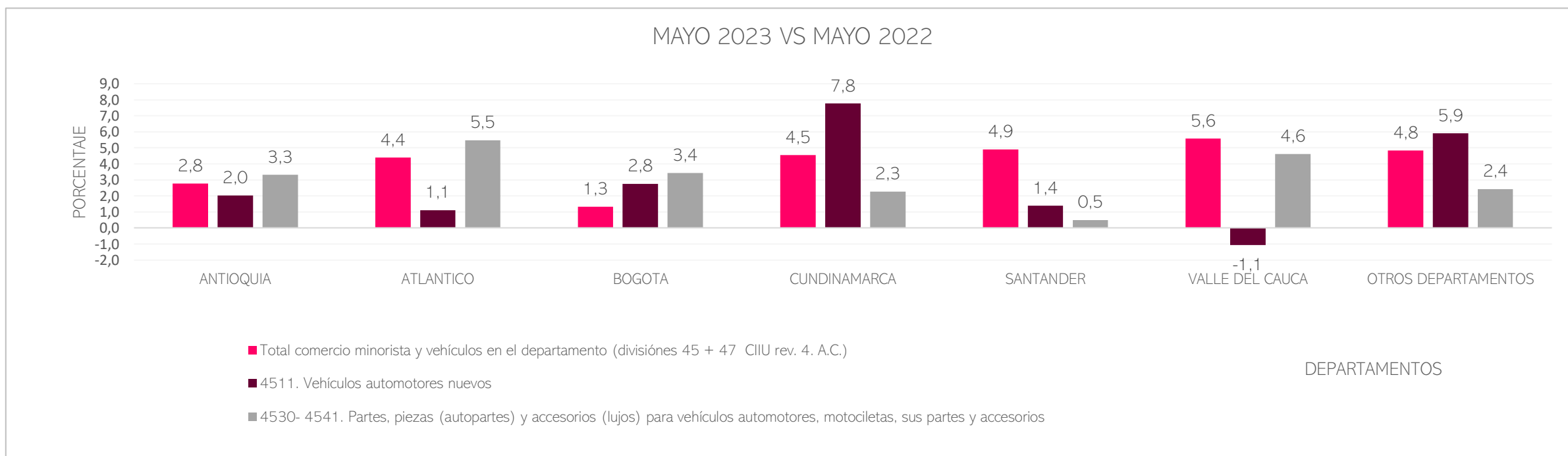
## Variación porcentual del personal ocupado promedio en Colombia según actividad comercial (CIU Rev. 4)

No	CIU Rev. 4 A. C.	Personal Total						Personal Permanente						Otras categorías de contratación 1					
		Mayo 2023 / mayo 2022		Enero - mayo 2023 / enero - mayo 2022		Junio 2022 - mayo 2023 / junio 2021 - mayo 2022		Mayo 2023 / mayo 2022		Enero - mayo 2023 / enero - mayo 2022		Junio 2022 - mayo 2023 / junio 2021 - mayo 2022		Mayo 2023 / mayo 2022		Enero - mayo 2023 / enero - mayo 2022		Junio 2022 - mayo 2023 / junio 2021 - mayo 2022	
		Variación anual		Variación año corrido		Variación doce meses		Variación anual		Variación año corrido		Variación doce meses		Variación anual		Variación año corrido		Variación doce meses	
		Variación	Contribución	Variación	Contribución	Variación	Contribución	Variación	Contribución	Variación	Contribución	Variación	Contribución	Variación	Contribución	Variación	Contribución	Variación	Contribución
	Total comercio minorista y vehículos	3,5	3,5	4,1	4,1	3,9	3,9	7,1	7,1	7,4	7,4	5,8	5,8	-3,4	-3,4	-2,2	-2,2	0,5	0,5
	Total comercio minorista y vehículos (excepto grupo CIU 473*)	3,6		4,3		4,1		7,3		7,8		6,0		-3,7		-2,4		0,3	
1.	4511. Vehículos automotores nuevos	3,0	0,2	4,9	0,4	6,7	0,5	3,2	0,3	5,2	0,5	6,0	0,5	2,2	0,1	4,1	0,2	9,0	0,5
2.	4530. Partes, piezas (autopartes) y accesorios (lujos) para vehículos automotores	2,7	0,1	2,7	0,1	3,5	0,2	2,3	0,1	1,8	0,1	1,9	0,1	3,6	0,2	4,7	0,2	7,0	0,3
3.	4541. Motocicletas y de sus partes, piezas y sus accesorios.	4,2	0,1	6,7	0,2	8,5	0,2	10,1	0,3	12,5	0,3	12,3	0,3	-9,2	-0,2	-6,3	-0,1	-0,3	0,0

La variación porcentual del personal ocupado en la venta de partes, autopartes y accesorios para vehículos presentó un aumento del total de personal ocupado del 2,7% en mayo de 2023 con respecto a mayo de 2022. El personal permanente en mayo de 2023 aumentó en 2,3% con respecto a mayo 2022; en el caso de otras categorías de contratación aumentó en 3,6% en el mes de mayo de 2023 frente a los datos 2022.

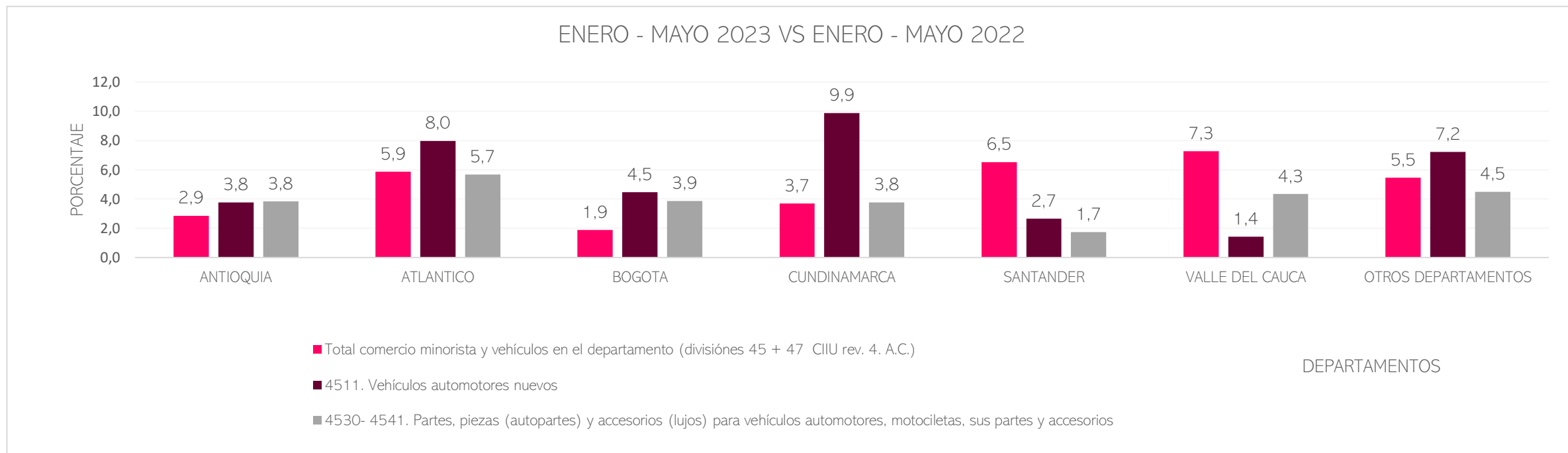
Fuente: DANE, Comercio Interno, Encuesta Mensual de Comercio, 2023

## Variación porcentual del personal ocupado promedio en el comercio al por menor, según actividad comercial (CIIU Rev. 4) por departamentos de Colombia



La variación porcentual del personal ocupado en la venta de partes, autopartes y accesorios para vehículos en los departamentos de Colombia muestra que en mayo de 2023 se registraron incrementos en Antioquia con 3,3%, Atlántico con 5,5%, Cundinamarca con 2,3%, Bogotá con un 3,4%, Santander con un 0,5% y Valle del Cauca con un 4,6% comparándolos con datos de mayo 2022.

## Variación porcentual del personal ocupado promedio en el comercio al por menor, según actividad comercial (CIU Rev. 4) por departamentos de Colombia



La variación porcentual del personal ocupado en la venta de partes, autopartes y accesorios para vehículos en los departamentos de Colombia muestra que entre enero - mayo de 2023 se registraron incrementos en Antioquia con 3,8%, Atlántico con 5,7%, Bogotá con 3,9%, Cundinamarca con 3,8%, Santander con un 1,7% y Valle del Cauca con un 4,3% comparándolos con datos del mismo periodo 2022.