
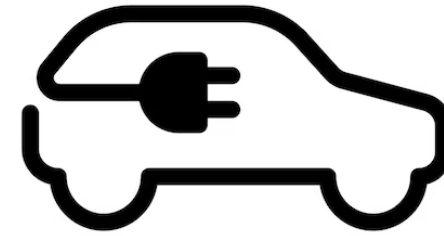



REGISTRO DE NUEVOS VEHÍCULOS Y MOTOCICLETAS EN EL RUNT (VENTAS)

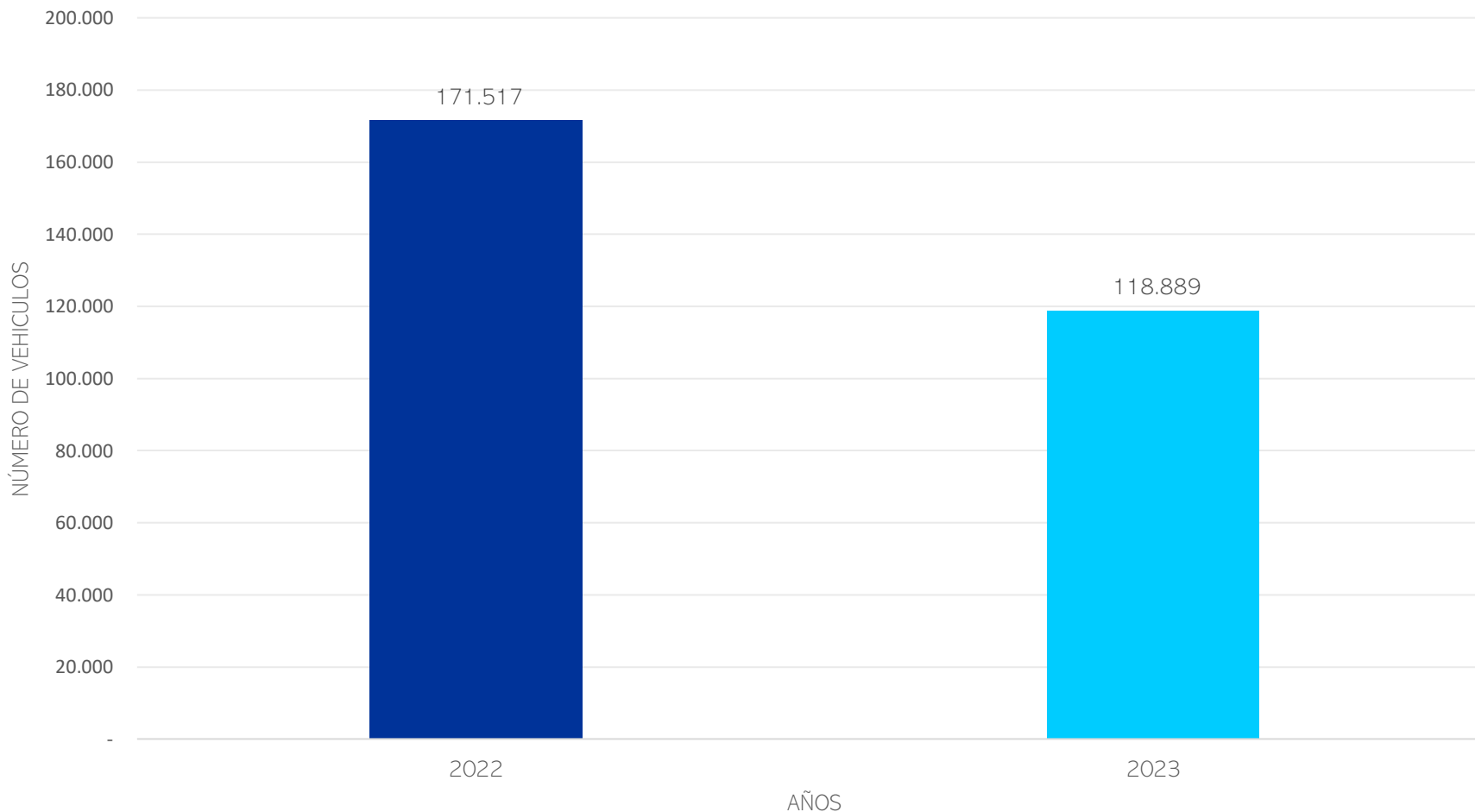


AGOSTO 2023



VEHICULOS

REGISTROS DE NUEVOS VEHICULOS EN EL RUNT (VENTAS), ENERO - AGOSTO 2023 VS ENERO - AGOSTO 2022

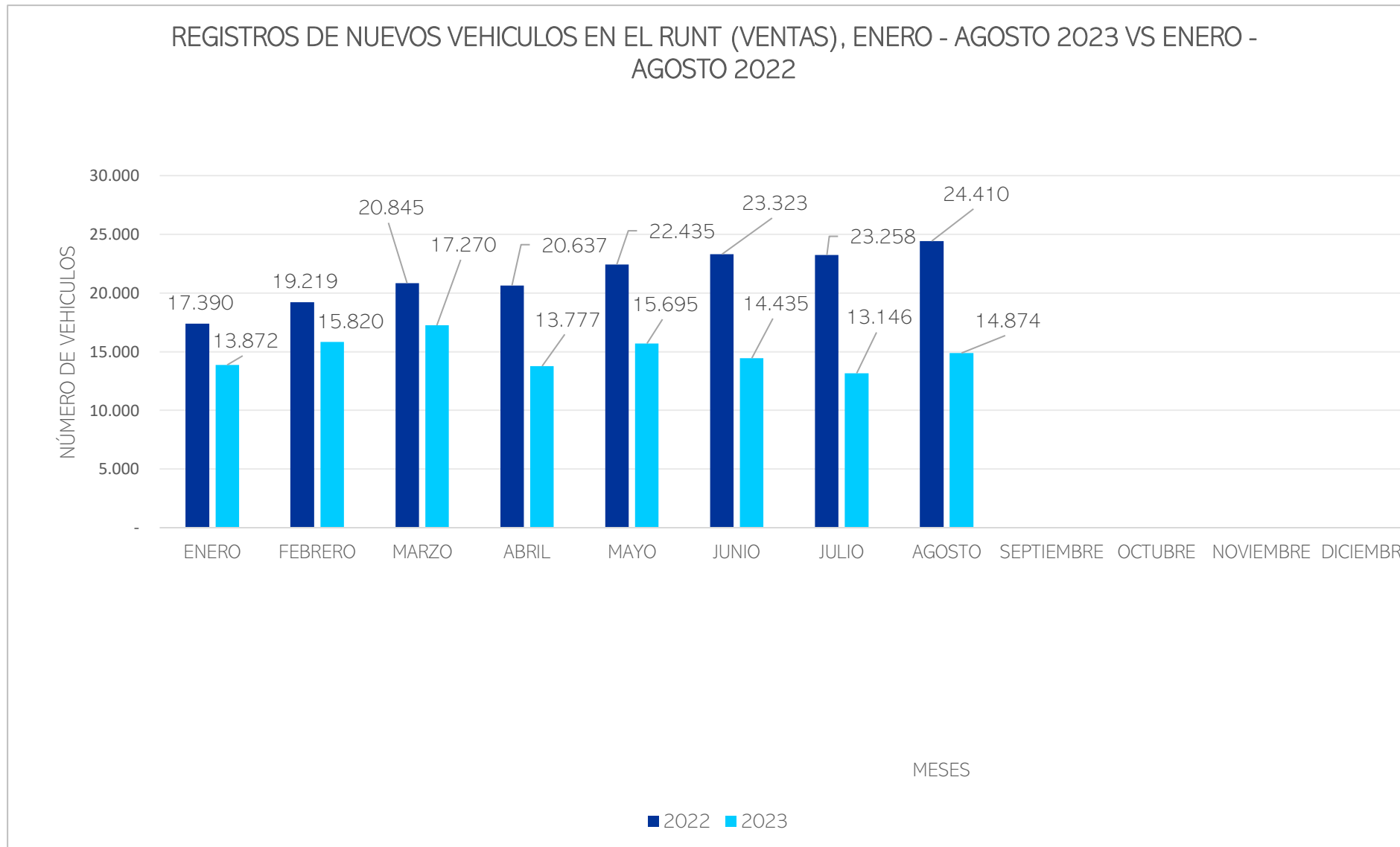


- ❖ Entre enero - agosto 2023, el número de registros de vehículos nuevos en el RUNT (ventas) fue de 118.889 unidades con respecto al año 2022 que se registraron 171.517 unidades en el mismo periodo.
- ❖ La variación de los registros o ventas en el acumulado de 2023 con respecto a los datos de 2022 muestra una disminución de 30,7% en el total de autos nuevos matriculados.

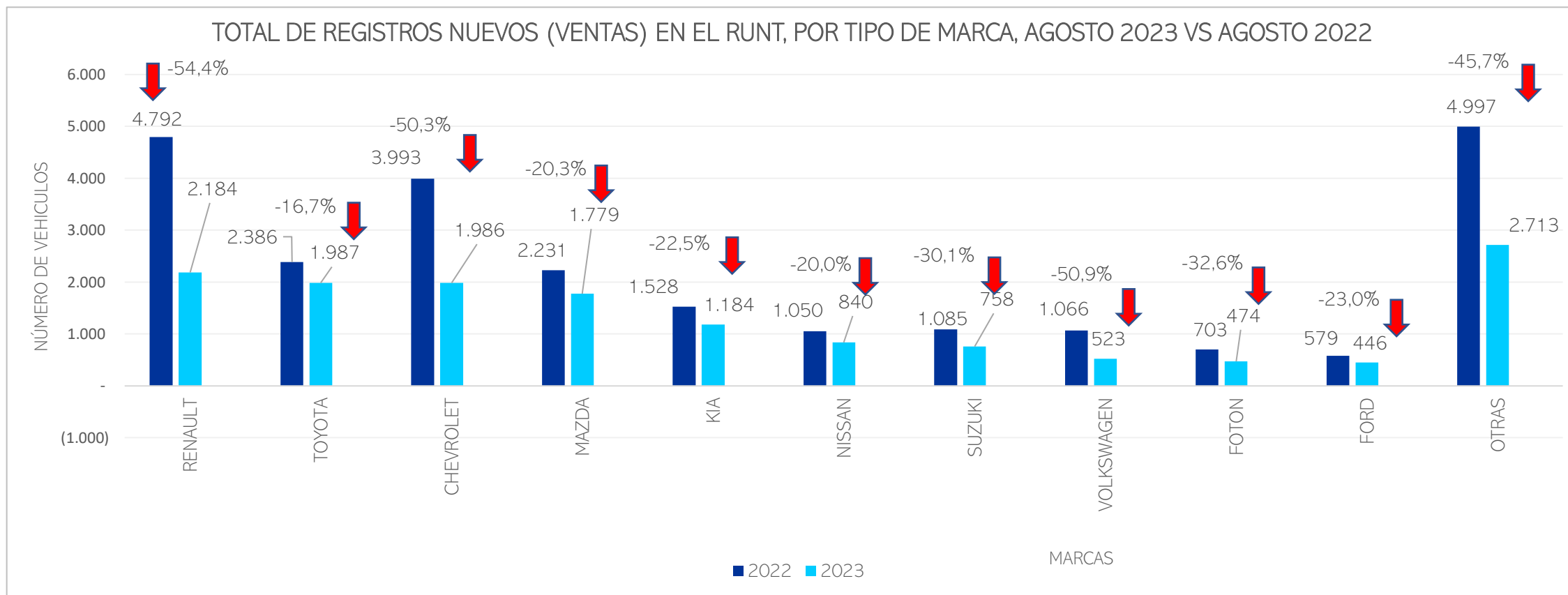
Fuente: Asopartes, con base en datos de Andemos –RUNT, 2023

❖ En agosto 2023, el número de registros de vehículos nuevos en el RUNT (ventas) fue de 14.874 unidades con respecto al año 2022 que se registraron 24.410 unidades.

❖ La variación de los registros o ventas en el mes de julio de 2023 con respecto a los datos de 2022 muestra una disminución de 39,1% en el total de autos nuevos matriculados.

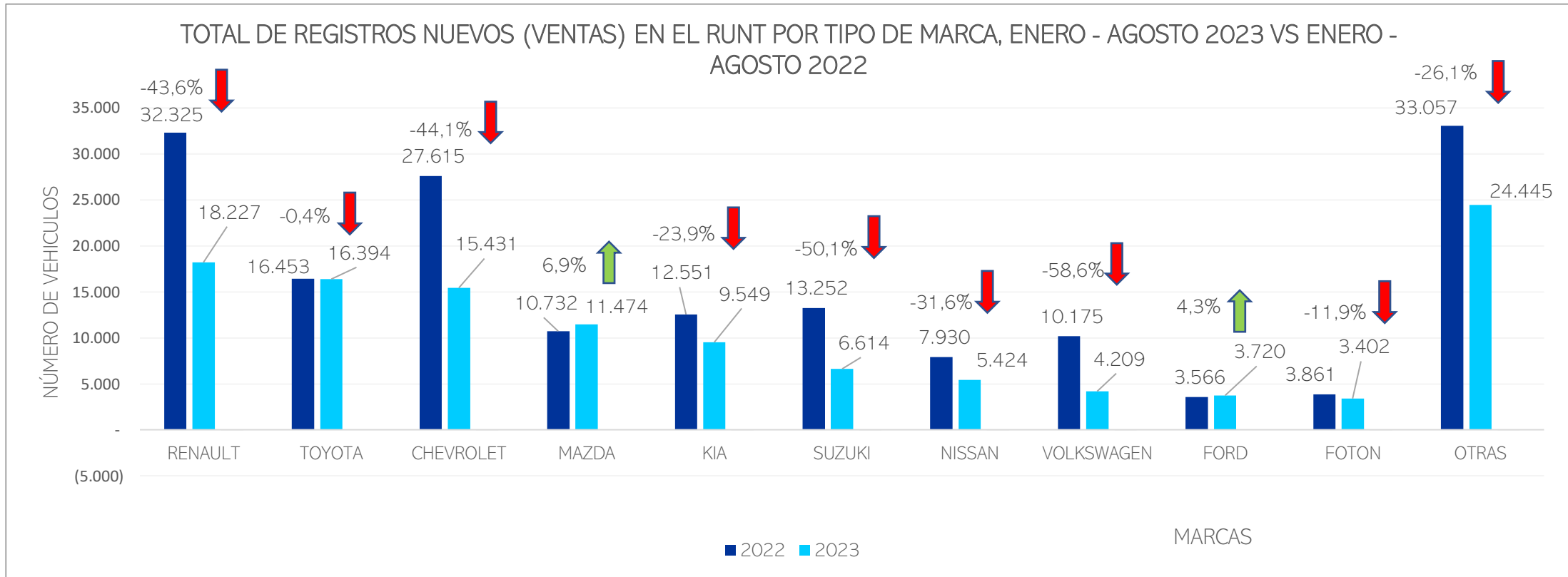


Fuente: Asopartes, con base en datos de Andemos –RUNT, 2023



- ❖ En agosto de 2023 las principales marcas de vehículos registradas en el RUNT (Ventas) fueron Renault con 2.184 unidades, Toyota con 1.987 unidades, Chevrolet con 1.986 unidades, Mazda con 1.779 unidades, Kia con 1.184 unidades y Nissan con 840 unidades.
- ❖ La variación porcentual en el mes de agosto 2023 disminuyó en todas las marcas, Renault en un (-54,4%), Toyota en un (-16,7%), Chevrolet en un (-50,3%), Mazda en un (-20,3%) y Kia en un (-22,5%) en comparación con los datos del 2022.

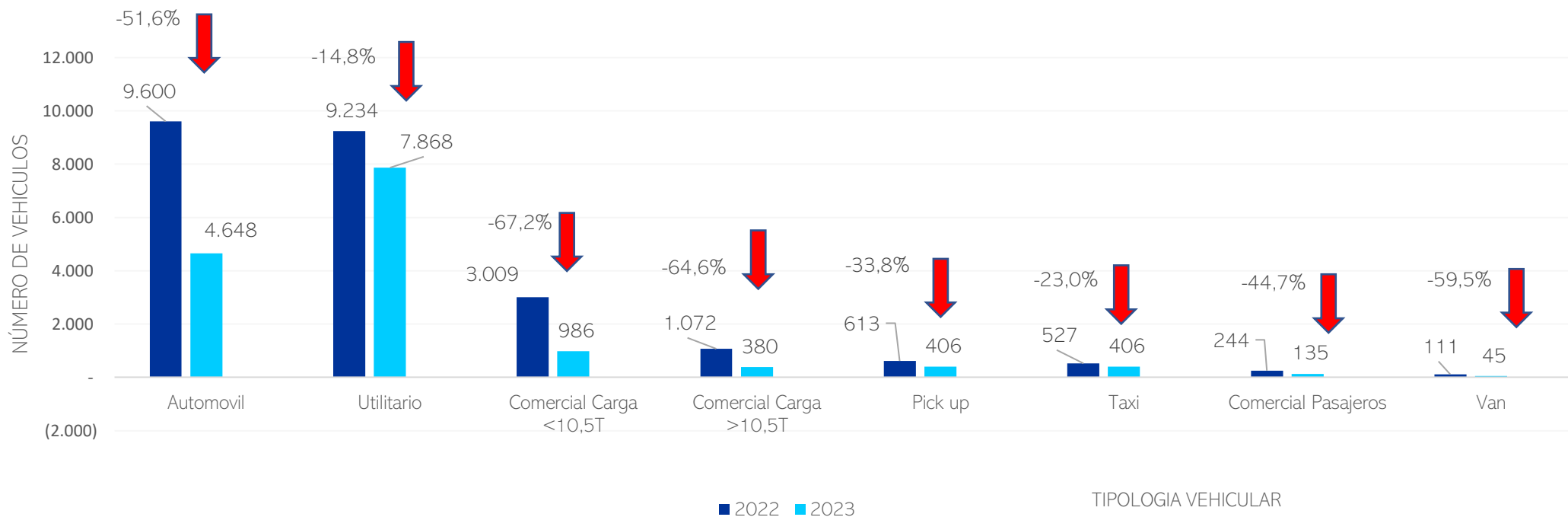
Fuente: Asopartes, con base en datos de Andemos –RUNT, 2023



- ❖ Entre enero - agosto de 2023 las principales marcas de vehículos registradas en el RUNT (Ventas) fueron Renault con 18.227 unidades, Toyota con 16.394 unidades, Chevrolet con 15.431 unidades, Mazda con 11.474 unidades y Kia con 9549 unidades.
- ❖ La variación porcentual entre los meses de enero - agosto 2023 disminuyó en Renault en un (-43,5%), Toyota en un (-0,4%), Chevrolet en un (-44,1%) en comparación con los datos del 2022; por el contrario, aumentó en Mazda en un (6,9%) y Ford en un (4,3%).

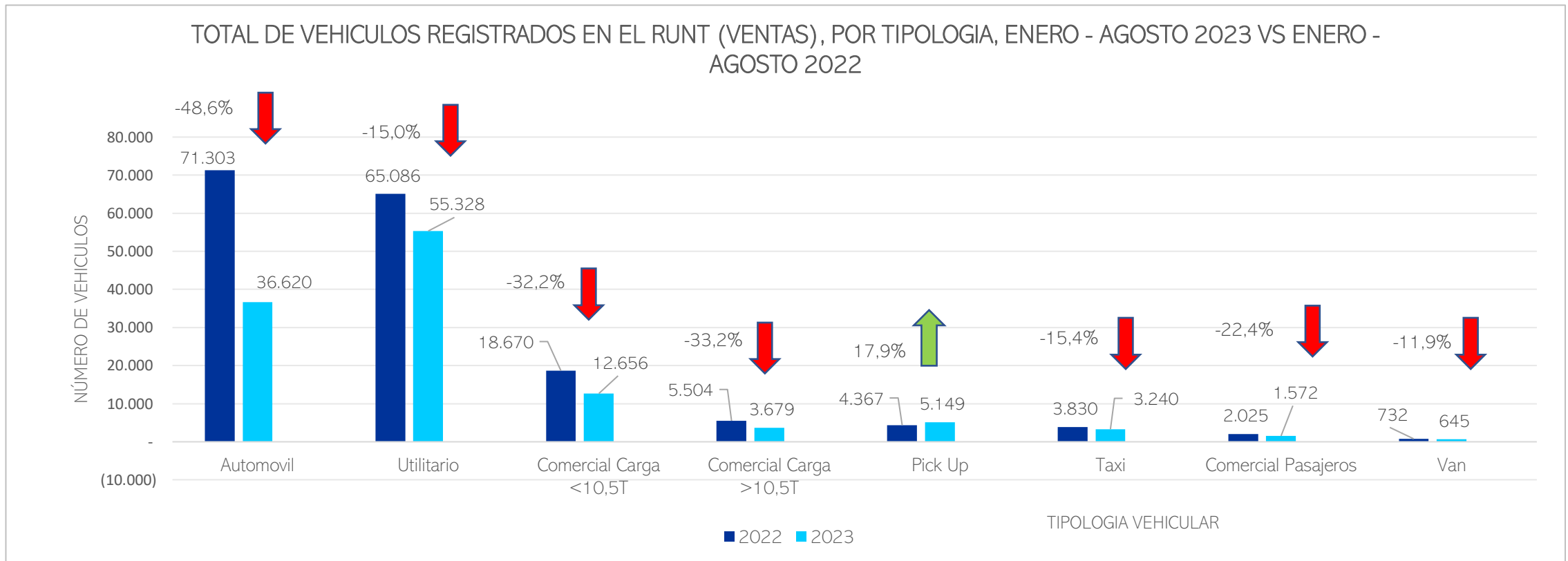
Fuente: Asopartes, con base en datos de Andemos –RUNT, 2023

TOTAL DE VEHICULOS REGISTRADOS EN EL RUNT (VENTAS), POR TIPOLOGIA, AGOSTO 2023 VS AGOSTO 2022



En el mes de agosto las tipologías vehiculares que más registros presentaron fue automóvil con 4.648 unidades, utilitarios con 7868 unidades, comercial de carga <10,5T con 986 unidades en comparación con el mismo periodo del 2022.

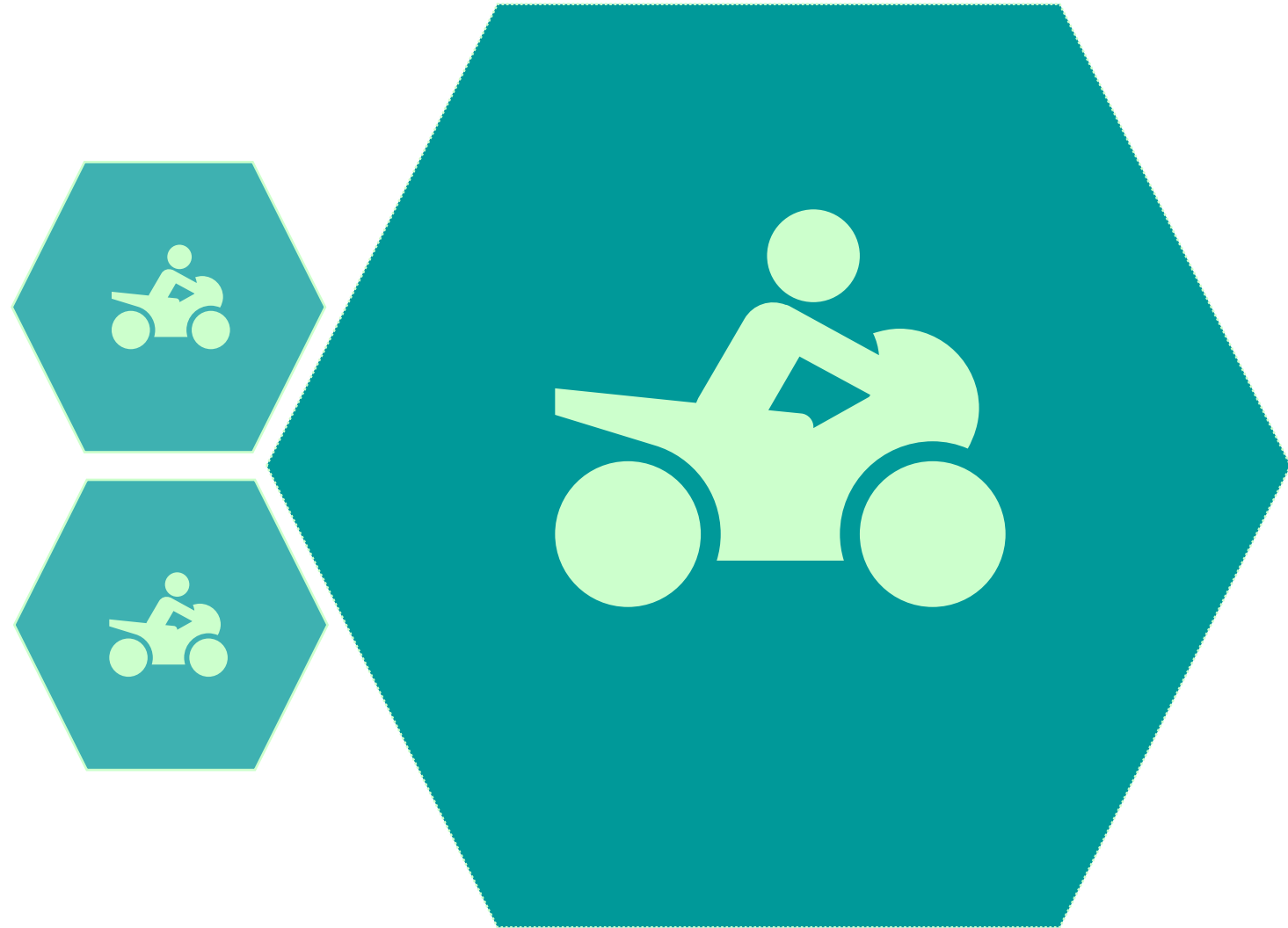
Fuente: Asopartes, con base en datos de Andemos –RUNT, 2023



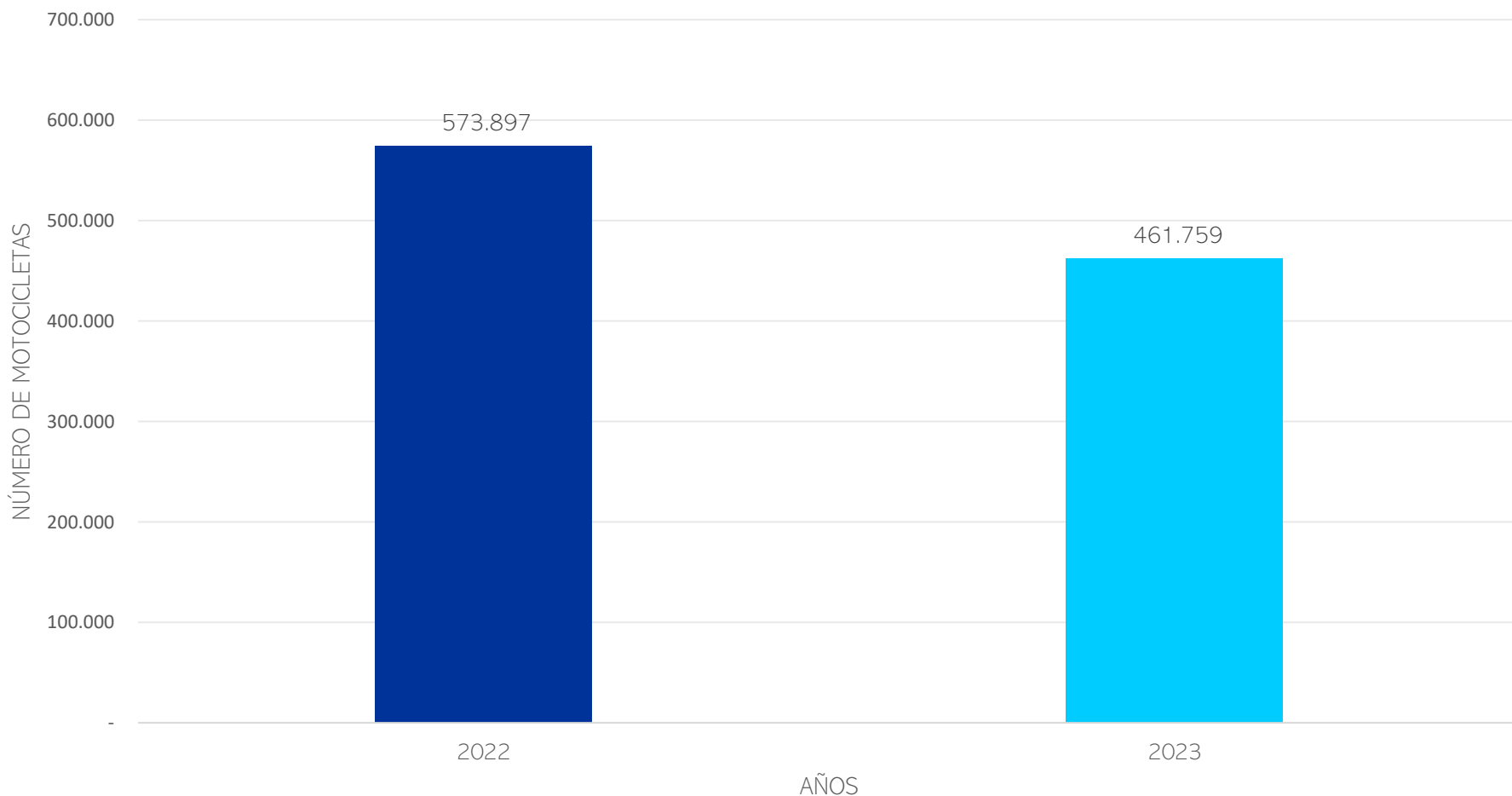
Entre los meses de enero - agosto las tipologías vehiculares que más registros presentaron fueron los automóviles con 36.620 unidades, utilitario con 55.328 unidades, comercial de carga <10,5T con 12.656 unidades en comparación con el mismo periodo del 2022.

Fuente: Asopartes, con base en datos de Andemos –RUNT, 2023

MOTOCICLETAS



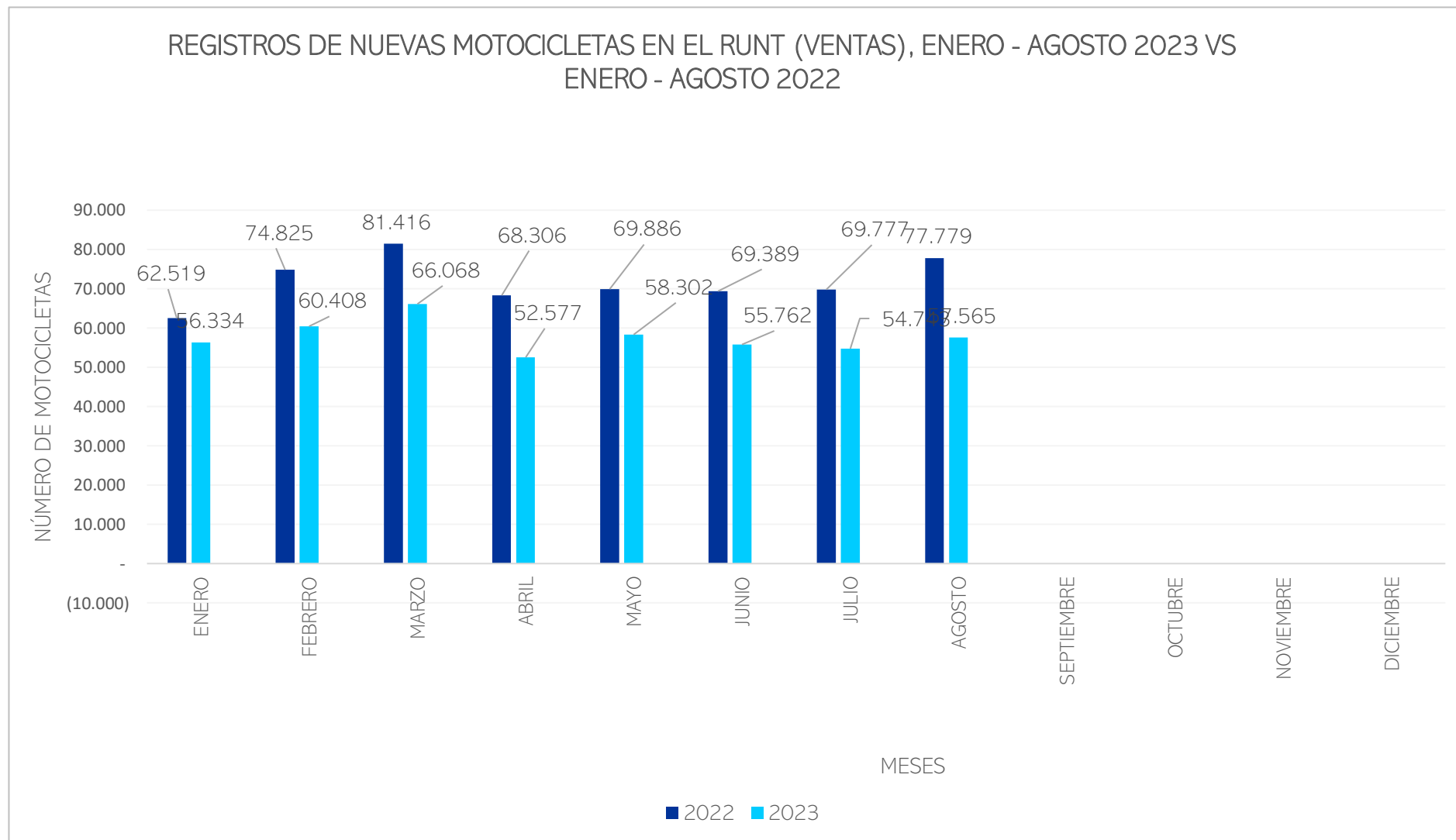
REGISTROS DE NUEVAS MOTOCICLETAS EN EL RUNT (VENTAS), ENERO - AGOSTO 2023 VS ENERO - AGOSTO 2022



Entre los meses de enero - agosto 2023 el número registros de motocicletas nuevas en el RUNT (ventas) disminuyó en 26,5% con respecto a los datos registrados en el mismo periodo 2022, pasando de 573.897 unidades a 461.759 unidades.

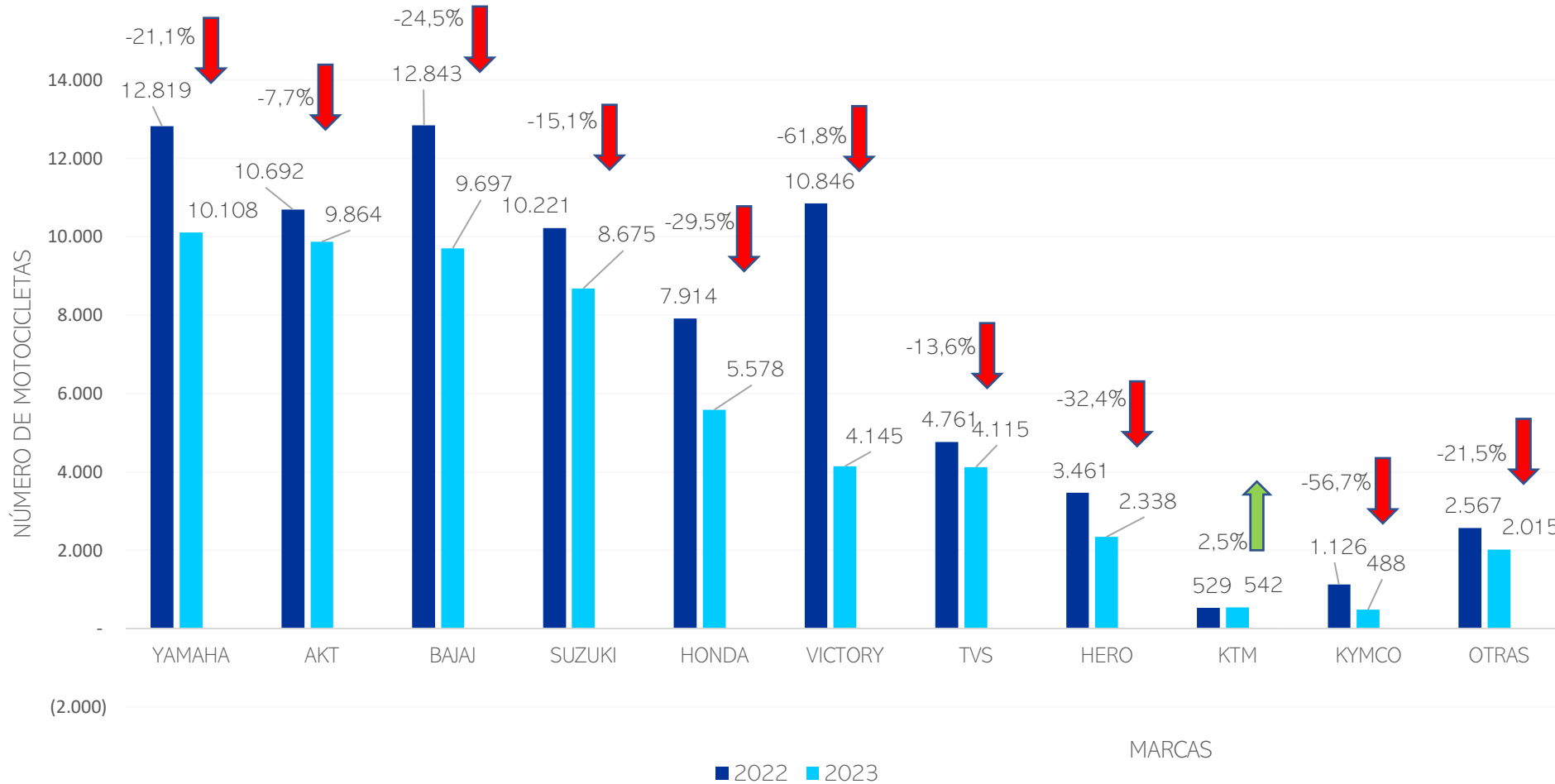
Fuente: Asopartes, con base en datos de Andemos –RUNT, 2023

En el mes de agosto 2023 el número registros de motocicletas nuevas en el RUNT (ventas) disminuyó en 26,0% con respecto a los datos registrados en el mismo periodo 2022, pasando de 77.779 unidades a 57.565 unidades.



Fuente: Asopartes, con base en datos de Andemos –RUNT, 2023

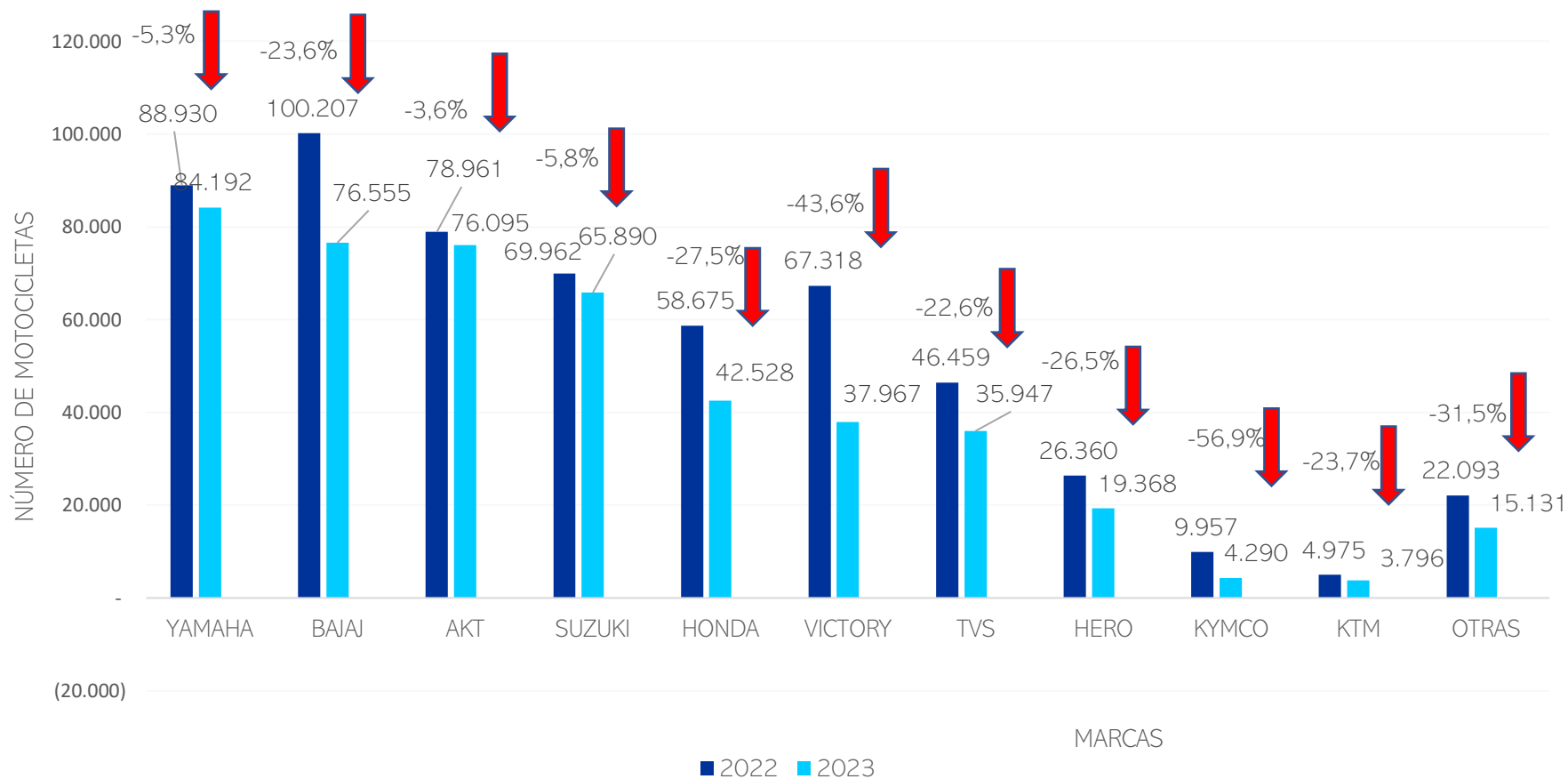
TOTAL DE NUEVAS MOTOCICLETAS EN EL RUNT (VENTAS) POR TIPO DE MARCA, AGOSTO 2023 VS AGOSTO 2022



En el mes de agosto de 2023 presentaron variación negativa marcas como Yamaha con un (-21,1%), AKT con un (-7,7%), Bajaj con un (-24,5%), Suzuki con un (-15,1%), Honda con un (-29,5%) con respecto al mismo periodo 2022.

Fuente: Asopartes, con base en datos de Andemos –RUNT, 2023

TOTAL DE NUEVAS MOTOCICLETAS EN EL RUNT (VENTAS) POR TIPO DE MARCA, ENERO - AGOSTO 2023 VS ENERO - AGOSTO 2022



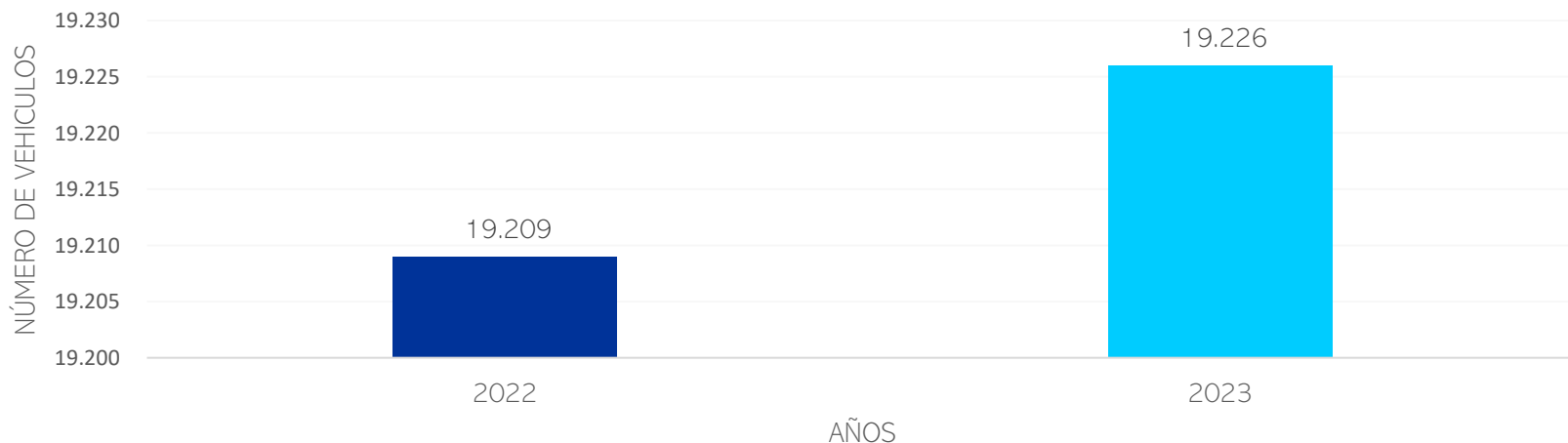
Entre los meses de enero - agosto de 2023, presentaron variaciones negativas marcas como Yamaha con un (-5,3%) Bajaj con un (-23,6%), AKT con un (-3,6%), Suzuki con un (-5,8%) y Honda con un (-27,5%) con respecto al mismo periodo 2022.

Fuente: Asopartes, con base en datos de Andemos –RUNT, 2023



ELECTRICOS E HIBRIDOS

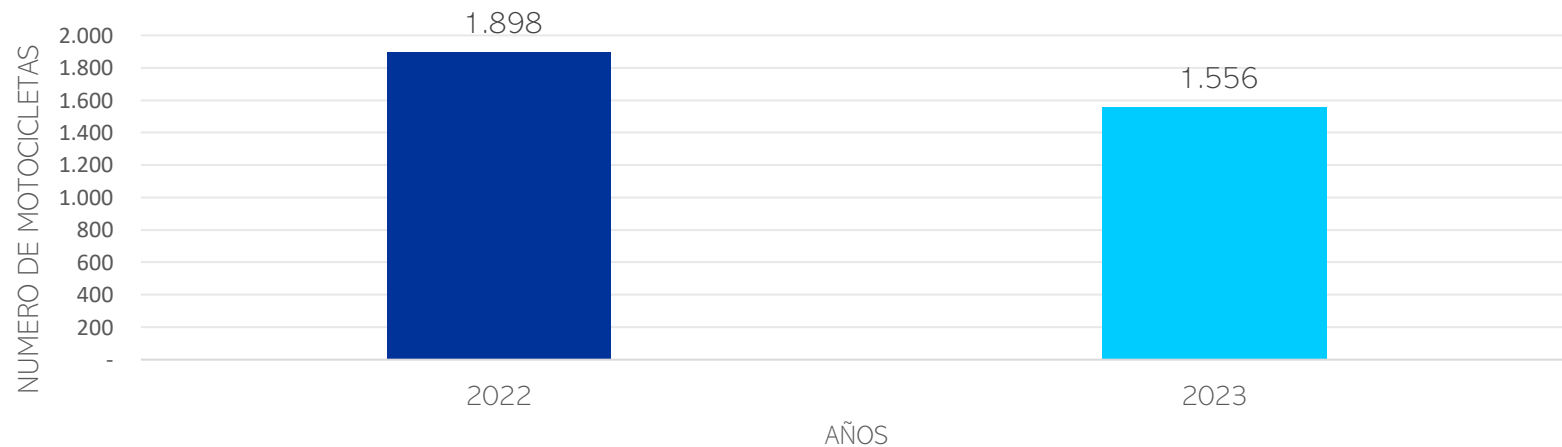
VEHICULOS HIBRIDOS Y ELECTRICOS REGISTRADOS EN EL RUNT (VENTAS), ENERO - AGOSTO 2023 VS ENERO - AGOSTO 2022



Entre los meses de enero - agosto 2023 el registro de vehículos híbridos y eléctricos tuvo una variación positiva de 0,1% pasando de 19.209 unidades a 19.226 unidades con respecto a los datos del mismo periodo del año 2022.

Entre los meses de enero - agosto 2023 el registro de motocicletas eléctricas tuvo una variación negativa de (-18%) pasando de 1.898 unidades a 1.556 unidades con respecto a los datos del mismo periodo del año 2022.

MOTOCICLETAS ELECTRICAS REGISTRADAS EN EL RUNT (VENTAS), ENERO - AGOSTO 2023 VS ENERO - AGOSTO 2022



Fuente: Asopartes, con base en datos de Andemos -RUNT, 2023