

COMERCIO INTERNO VARIACIÓN DE VENTAS Y PERSONAL OCUPADO ABRIL, 2024

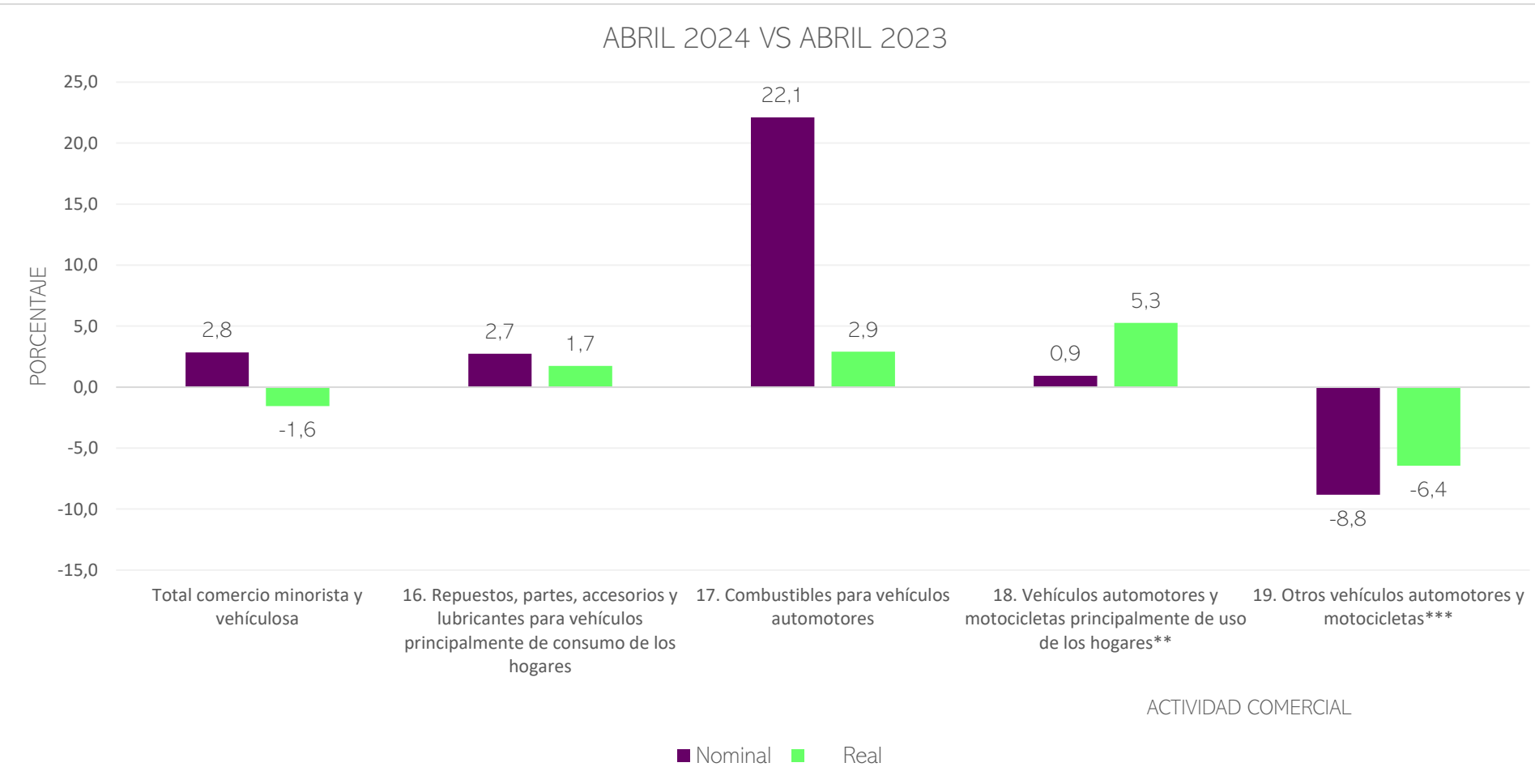


Comercio al por menor en Colombia, variación de las ventas.

“En abril de 2024, las ventas del comercio minorista decrecieron 1,6% frente a las registradas en el mismo mes de 2023. Nueve (9) líneas de mercancía registraron variaciones anuales negativas en sus ventas reales y, por otra parte, diez líneas de mercancía registraron variaciones anuales positivas en sus ventas.

Las principales contribuciones negativas a la variación anual se presentaron en las líneas de Alimentos (víveres en general), Prendas de vestir y textiles y Otros vehículos automotores y motocicletas, aportando en conjunto -2,3 puntos porcentuales a la variación total del comercio minorista. Las mayores contribuciones positivas se presentaron en la venta de Combustibles para vehículos automotores y Vehículos automotores y motocicletas principalmente de uso de los hogares, aportando en conjunto 1,0 punto porcentual a la variación total.” (DANE, EMC 2024)

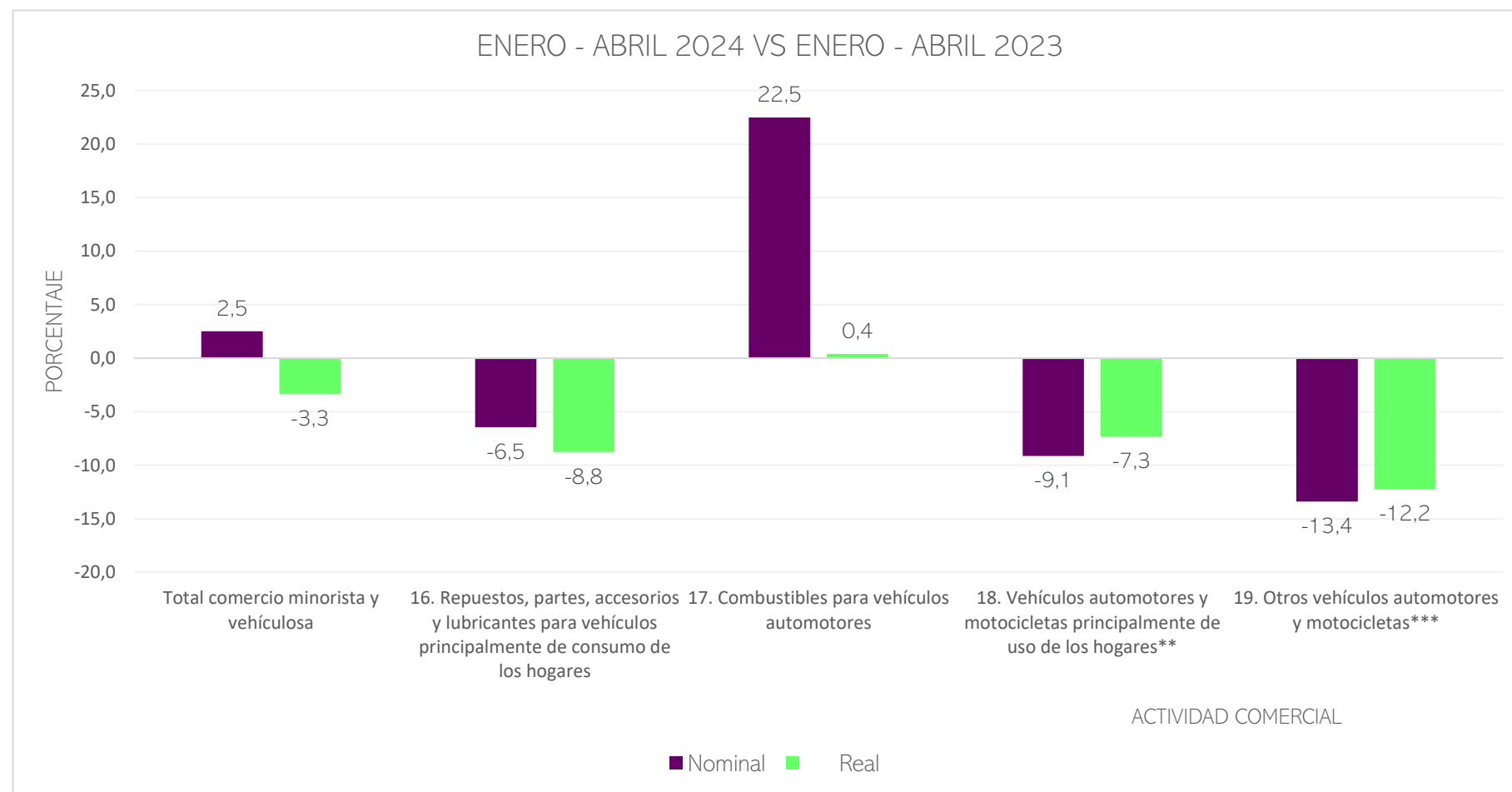
Variación porcentual anual de las ventas del comercio al por menor en Colombia según grupos de mercancías, abril 2024 vs abril 2023.



La variación de las ventas del comercio al por menor muestra que en el mes de abril 2024 las ventas reales de repuestos, partes, accesorios y lubricantes para vehículos incrementó 1,7% con respecto a abril de 2023.

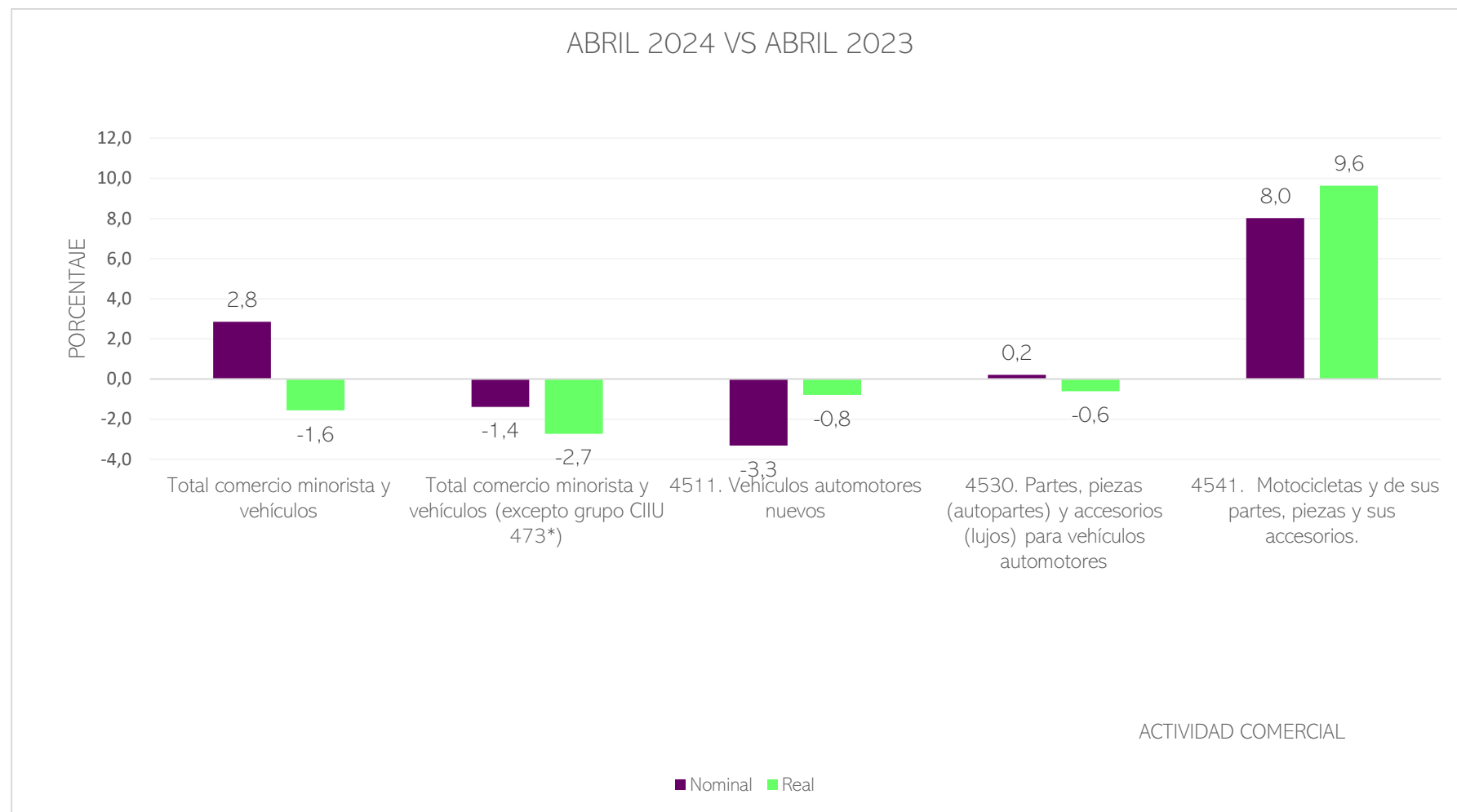
Variación porcentual anual de las ventas del comercio al por menor en Colombia según grupos de mercancías, enero - abril 2024 vs enero - abril 2023.

La variación de las ventas del comercio al por menor muestra que entre los meses de enero – abril 2024 las ventas reales de repuestos, partes, accesorios y lubricantes para vehículos disminuyó (-8,8%) con respecto al mismo periodo 2023.



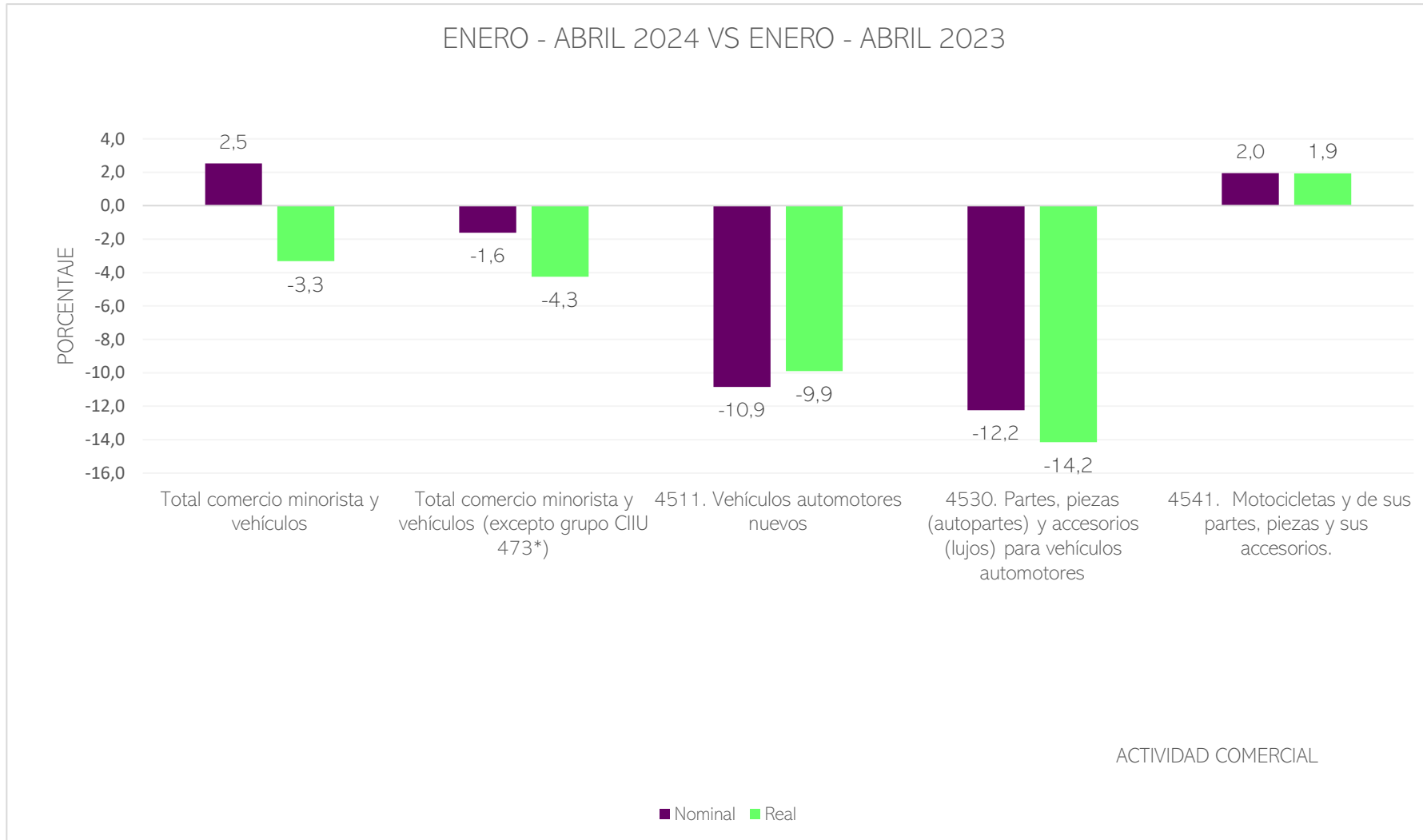
Variación porcentual anual de las ventas del comercio al por menor en Colombia según actividad comercial (CIIU Rev. 4)

La variación de las ventas del comercio al por menor según actividad comercial muestra que en abril de 2024 las ventas reales de partes, piezas (autopartes) y accesorios para vehículos disminuyeron (-0,6%) con respecto a abril de 2023.



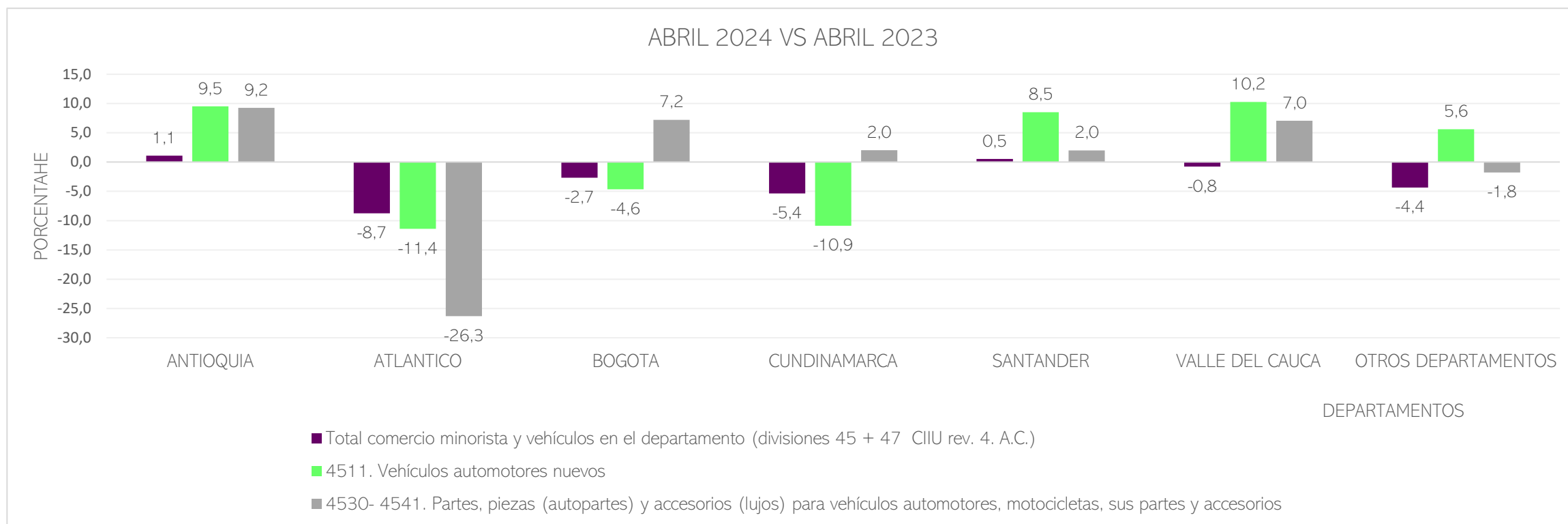
Fuente: DANE, Comercio Interno, Encuesta Mensual de Comercio, 2024

Variación porcentual anual de las ventas del comercio al por menor en Colombia según actividad comercial (CIIU Rev. 4)



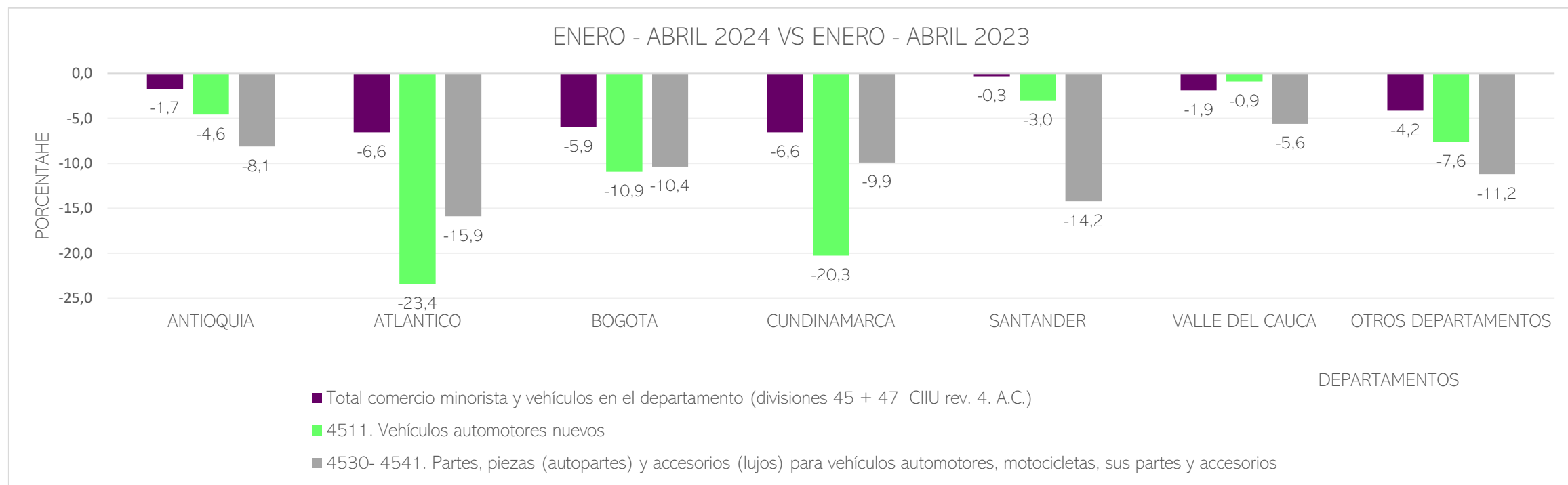
La variación de las ventas del comercio al por menor según actividad comercial muestra que entre enero - abril de 2024 las ventas reales de partes, piezas (autopartes) y accesorios para vehículos disminuyeron (-14,2%) con respecto al mismo periodo de 2023.

Variación real porcentual anual de las ventas del comercio al por menor en los departamentos de Colombia, según actividad comercial (CIIU Rev. 4), abril 2024 vs abril 2023



La variación real de las ventas del comercio al por menor en los diferentes departamentos del país de partes, piezas (autopartes) y accesorios de vehículos mostraron en abril 2024 una disminución al compararlas con el mismo mes de 2023, en Atlántico (-26,3%); por el contrario incrementó en Antioquia 9,2%, Bogotá 7,2%, Cundinamarca 2,0%, Santander 2,0% y Valle del Cauca 7,0%.

Variación real porcentual anual de las ventas del comercio al por menor en los departamentos de Colombia, según actividad comercial (CIU Rev. 4), enero - abril 2024 vs enero - abril 2023



La variación real de las ventas del comercio al por menor en los diferentes departamentos del país de partes, piezas (autopartes) y accesorios de vehículos mostraron entre enero - abril 2024 una disminución al compararlas con el mismo mes de 2023, en Antioquia (-8,1%), Atlántico (-15,9%), Bogotá (-10,4%), Cundinamarca (-9,9%), Santander (-14,2%) y Valle del Cauca (-5,6%).

Comercio al por menor, variación del personal ocupado (trabajadores)

“El personal ocupado por el comercio minorista en abril de 2024 tuvo una variación negativa de 0,6% frente al mismo mes del año anterior, como resultado de la disminución del personal temporal directo con una variación negativa de 9,7% y el personal temporal contratado a través de empresas con variación negativa de 5,5%. En contraste, se tiene un aumento de 2,3% del personal permanente y de 14,6% en los aprendices.” DANE, 2024)

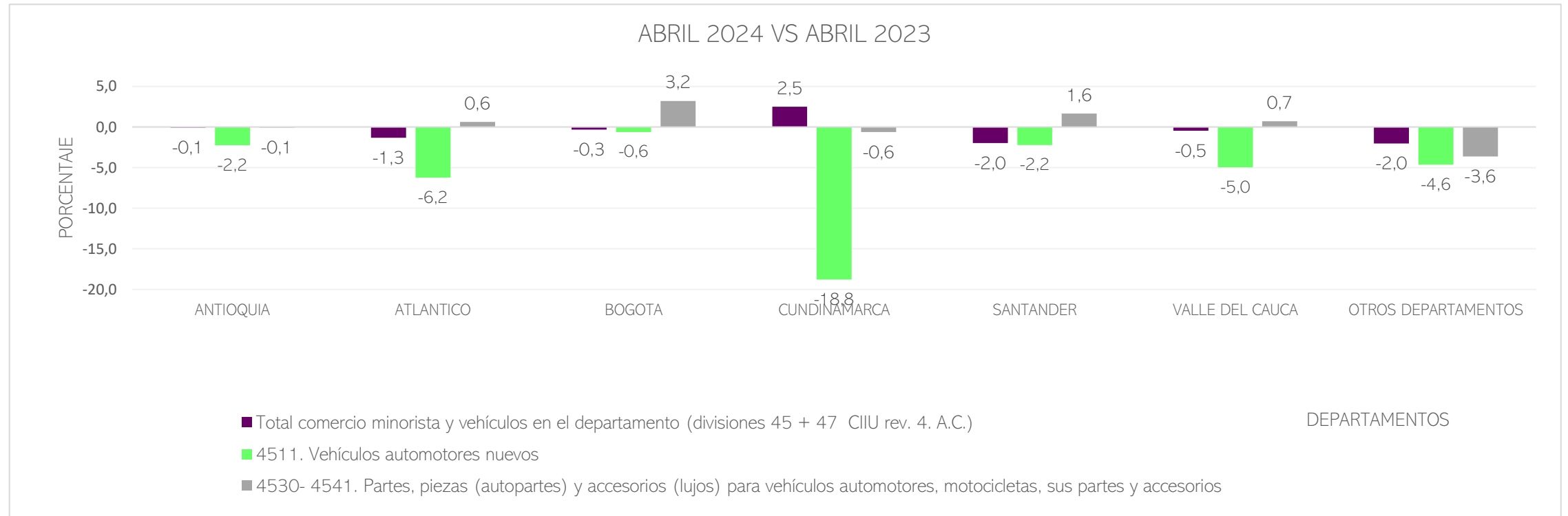
Variación porcentual del personal ocupado promedio en Colombia según actividad comercial (CIU Rev. 4)

Actividad comercial		Personal Total						Personal Permanente						Otras categorías de contratación 1					
		Abril 2024 / abril 2023		Enero - abril 2024 / enero - abril 2023		Mayo 2023 - abril 2024 / mayo 2022 - abril 2023		Abril 2024 / abril 2023		Enero - abril 2024 / enero - abril 2023		Mayo 2023 - abril 2024 / mayo 2022 - abril 2023		Abril 2024 / abril 2023		Enero - abril 2024 / enero - abril 2023		Mayo 2023 - abril 2024 / mayo 2022 - abril 2023	
No	CIU Rev. 4 A.C.	Variación anual		Variación año corrido		Variación doce meses		Variación anual		Variación año corrido		Variación doce meses		Variación anual		Variación año corrido		Variación doce meses	
		Variación	Contribución	Variación	Contribución	Variación	Contribución	Variación	Contribución	Variación	Contribución	Variación	Contribución	Variación	Contribución	Variación	Contribución	Variación	Contribución
	Total comercio minorista y vehículos	-0,6	-0,6	-0,5	-0,5	1,4	1,4	2,3	2,3	2,9	2,9	5,7	5,7	-6,7	-6,7	-7,6	-7,6	-6,9	-6,9
	Total comercio minorista y vehículos (excepto grupo CIU 473*)	-0,8		-0,8		1,3		2,0		2,6		5,7		-7,0		-8,1		-7,3	
1.	4511. Vehículos automotores nuevos	-3,5	-0,3	-3,5	-0,3	-1,5	-0,1	-1,9	-0,2	-2,3	-0,2	-0,3	0,0	-7,9	-0,5	-7,1	-0,4	-5,1	-0,3
2.	4530. Partes, piezas (autopartes) y accesorios (lujos) para vehículos automotores	1,8	0,1	1,7	0,1	1,9	0,1	4,4	0,2	3,9	0,2	3,7	0,2	-3,4	-0,2	-2,7	-0,1	-1,6	-0,1
3.	4541. Motocicletas y de sus partes, piezas y sus accesorios.	-3,9	-0,1	-2,9	-0,1	-0,4	0,0	-6,5	-0,2	-4,8	-0,1	0,9	0,0	3,2	0,1	2,1	0,0	-3,8	-0,1

La variación porcentual del personal ocupado en la venta de partes, autopartes y accesorios para vehículos incrementó en un 1,8% del total de personal ocupado en abril de 2024 con respecto a abril de 2023. El personal permanente en abril de 2024 aumentó en 4,4% con respecto a abril 2023; en el caso de otras categorías de contratación presentó disminución el mes de abril de 2024 en un (-3,4%) frente a los datos 2023.

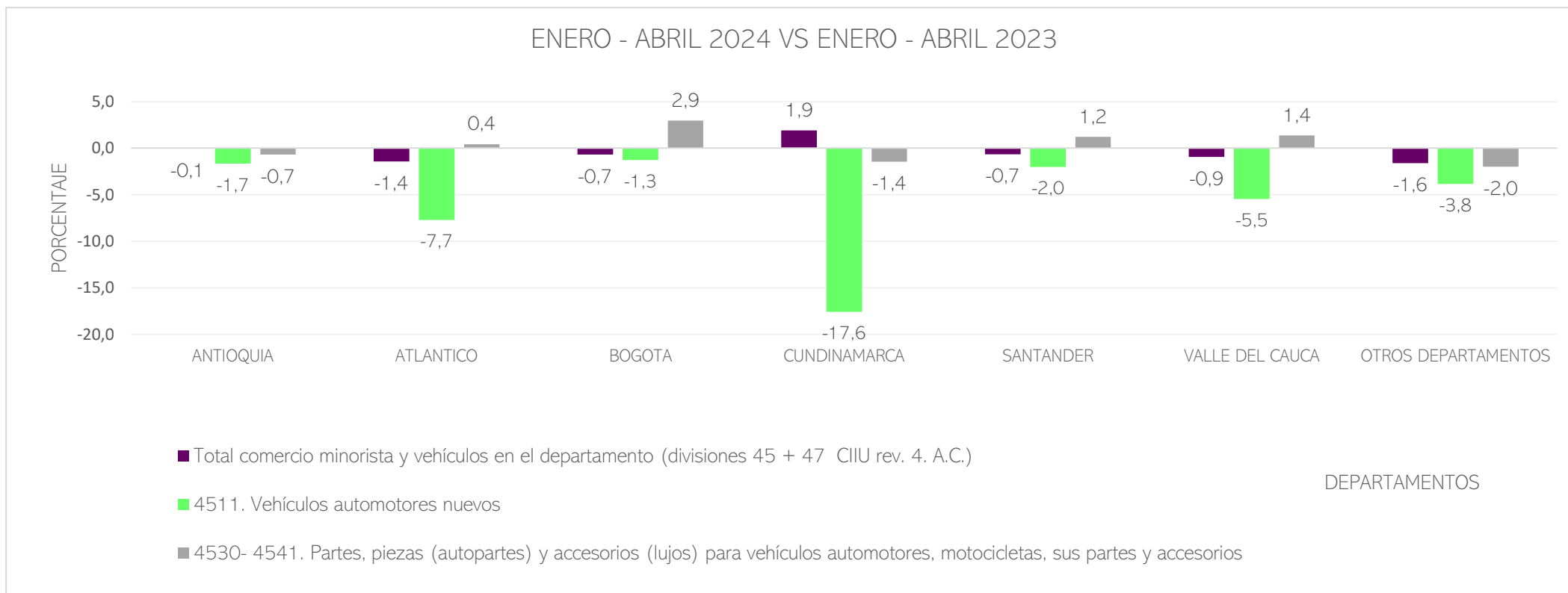
Fuente: DANE, Comercio Interno, Encuesta Mensual de Comercio, 2024

Variación porcentual del personal ocupado promedio en el comercio al por menor, según actividad comercial (CIIU Rev. 4) por departamentos de Colombia



La variación porcentual del personal ocupado en la venta de partes, autopartes y accesorios para vehículos en los departamentos de Colombia muestra que en abril de 2024 se registró disminución en Antioquia con (-0,1%), Cundinamarca con (-0,6%); Por el contrario incrementó en Atlántico con 0,6%, Bogotá con un 3,2%, Santander con un 1,6%, y Valle del Cauca con un 0,7% comparándolos con datos de abril 2023.

Variación porcentual del personal ocupado promedio en el comercio al por menor, según actividad comercial (CIU Rev. 4) por departamentos de Colombia



La variación porcentual del personal ocupado en la venta de partes, autopartes y accesorios para vehículos en los departamentos de Colombia muestra que entre enero - abril de 2024 se registró disminución en Antioquia con (-0,7%), Cundinamarca con (-1,4%); Por el contrario incrementó en departamentos como Atlántico con un 0,4%, Bogotá con un 2,9%, Santander con un 1,2% y Valle del Cauca con un 1,4% comparándolos con datos del mismo periodo 2023.