

COMERCIO INTERNO VARIACIÓN DE VENTAS Y PERSONAL OCUPADO DICIEMBRE, 2023

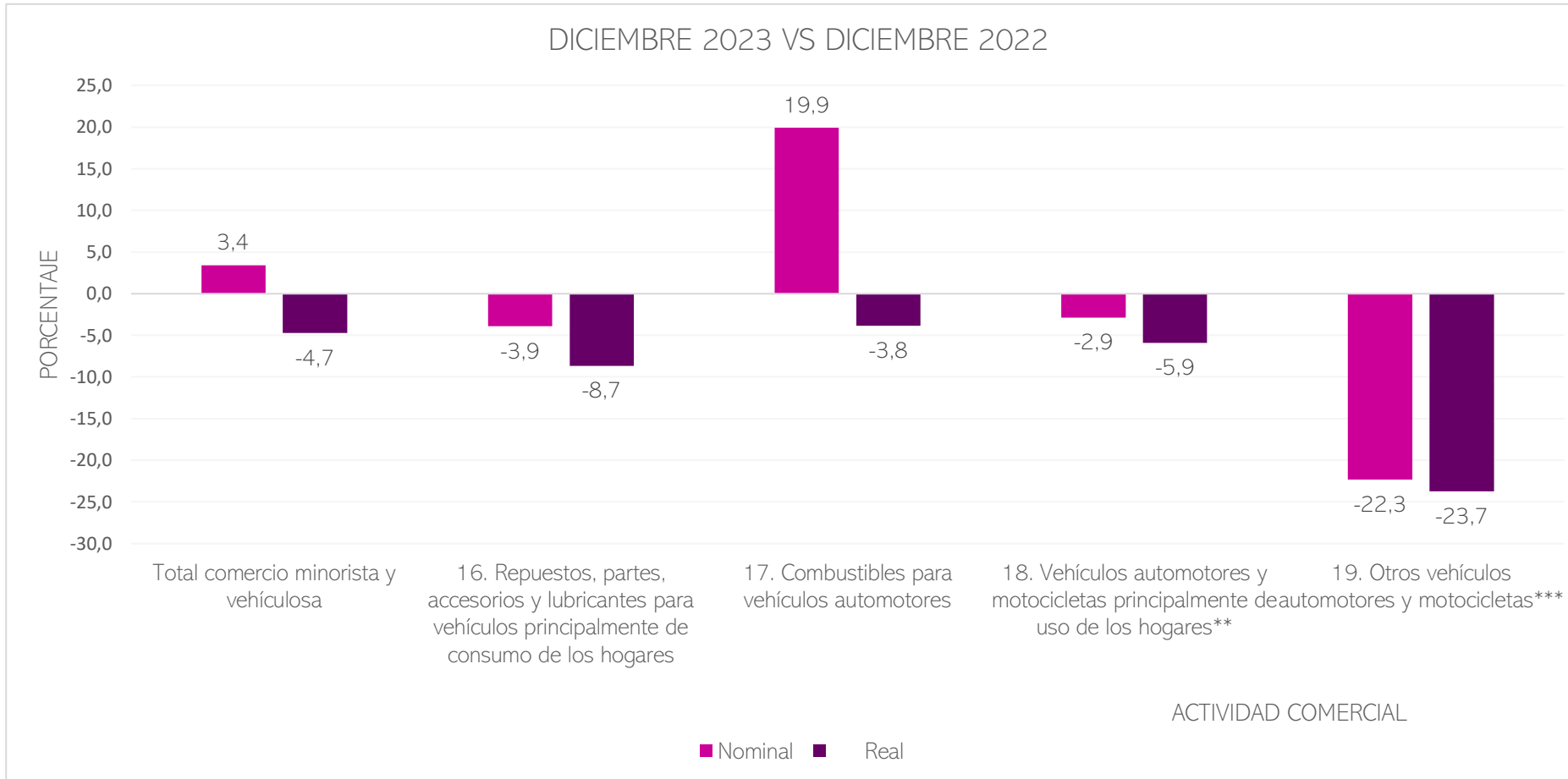


Comercio al por menor en Colombia, variación de las ventas.

“En diciembre de 2023, las ventas del comercio minorista decrecieron 4,7% frente a las registradas en el mismo mes de 2022. Catorce líneas de mercancía registraron variaciones anuales negativas en sus ventas reales y, por otra parte, cinco líneas de mercancía registraron variaciones anuales positivas en sus ventas.

Las principales contribuciones negativas a la variación anual se presentaron en las líneas de Otros vehículos automotores y motocicletas, Combustibles para vehículos automotores y Repuestos, partes, accesorios y lubricantes para vehículos, aportando en conjunto -2,9 puntos porcentuales a la variación total del comercio minorista. Las mayores contribuciones positivas se presentaron en Bebidas no alcohólicas y Productos de aseo personal, cosméticos y perfumería, aportando en conjunto 0,2 puntos porcentuales a la variación total.” (DANE, EMC 2023)

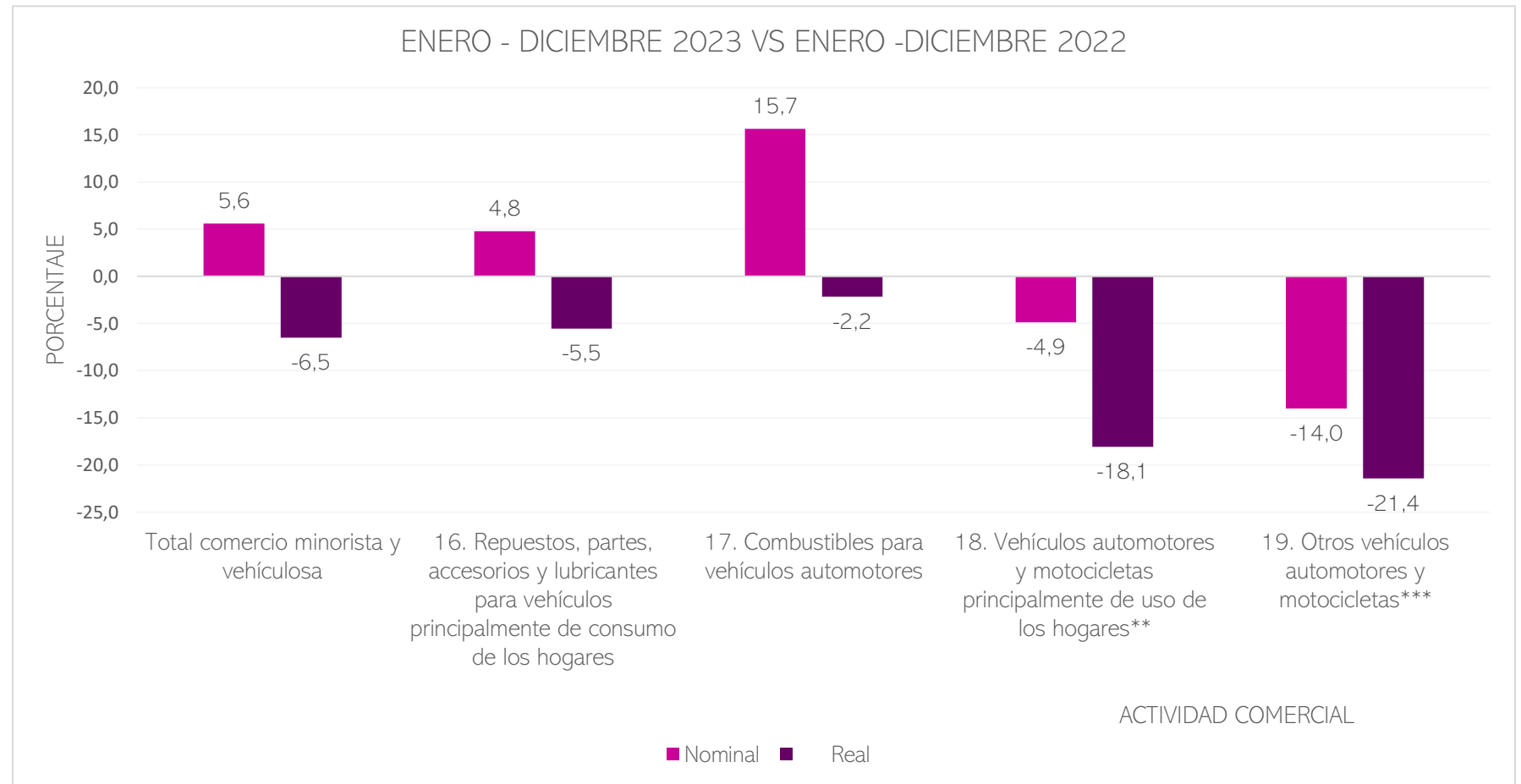
Variación porcentual anual de las ventas del comercio al por menor en Colombia según grupos de mercancías, diciembre 2023 vs diciembre 2022.



La variación de las ventas del comercio al por menor muestra que en el mes de diciembre 2023 las ventas reales de repuestos, partes, accesorios y lubricantes para vehículos disminuyó (-8,7%) con respecto a diciembre de 2022.

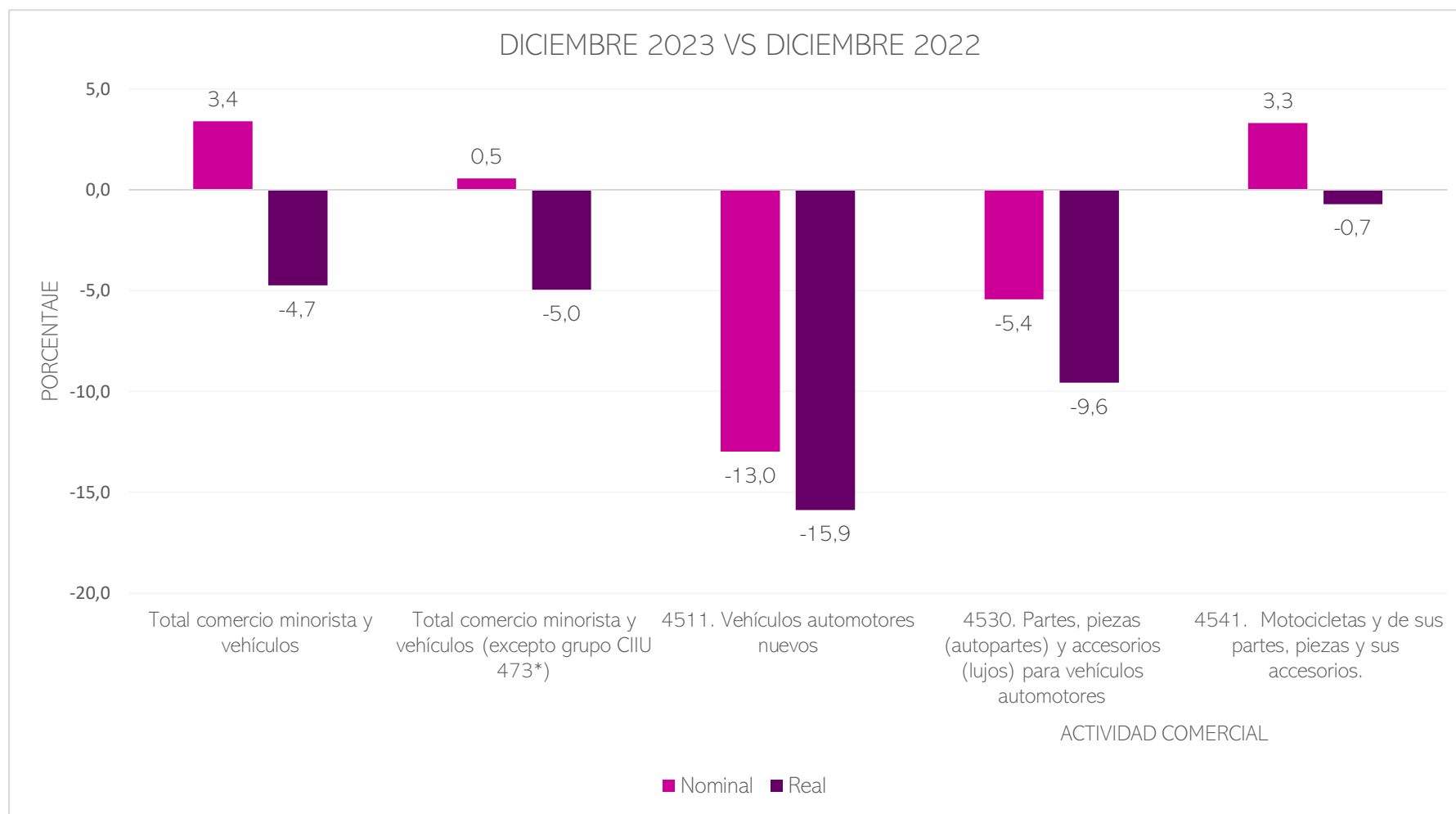
Variación porcentual anual de las ventas del comercio al por menor en Colombia según grupos de mercancías, enero - diciembre 2023 vs enero - diciembre 2022.

La variación de las ventas del comercio al por menor muestra que entre los meses de enero – diciembre 2023 las ventas reales de repuestos, partes, accesorios y lubricantes para vehículos disminuyó (-5,5%) con respecto al mismo periodo 2022.

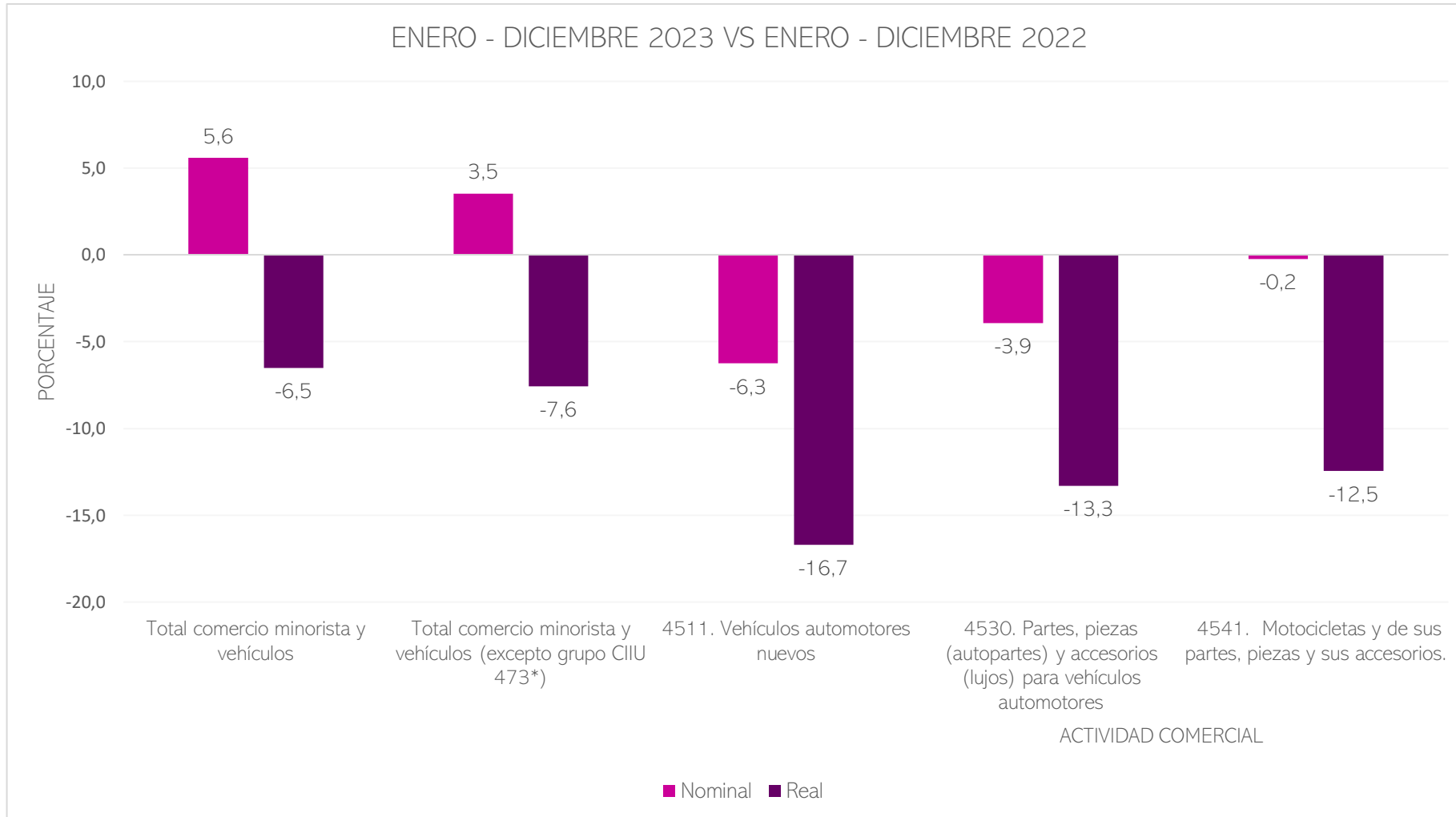


Variación porcentual anual de las ventas del comercio al por menor en Colombia según actividad comercial (CIIU Rev. 4)

La variación de las ventas del comercio al por menor según actividad comercial muestra que en diciembre de 2023 las ventas reales de partes, piezas (autopartes) y accesorios para vehículos disminuyeron (-9,6%) con respecto a diciembre de 2022.

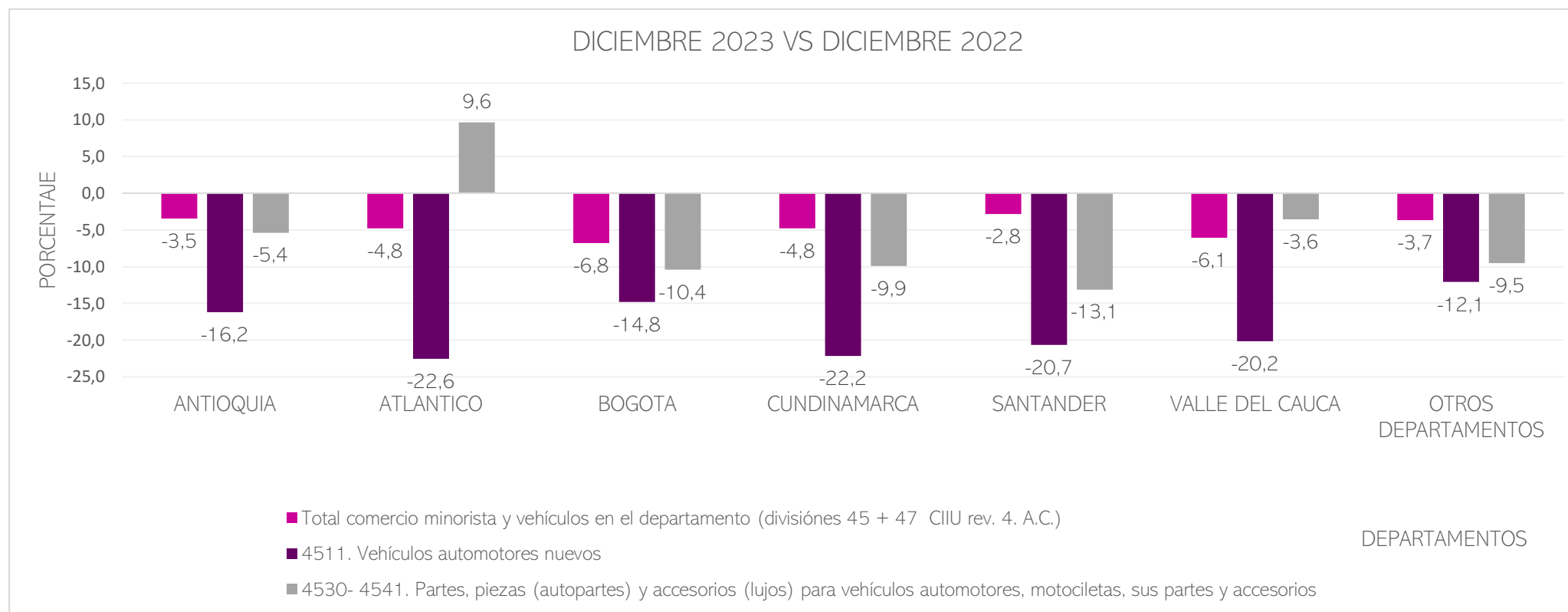


Variación porcentual anual de las ventas del comercio al por menor en Colombia según actividad comercial (CIU Rev. 4)



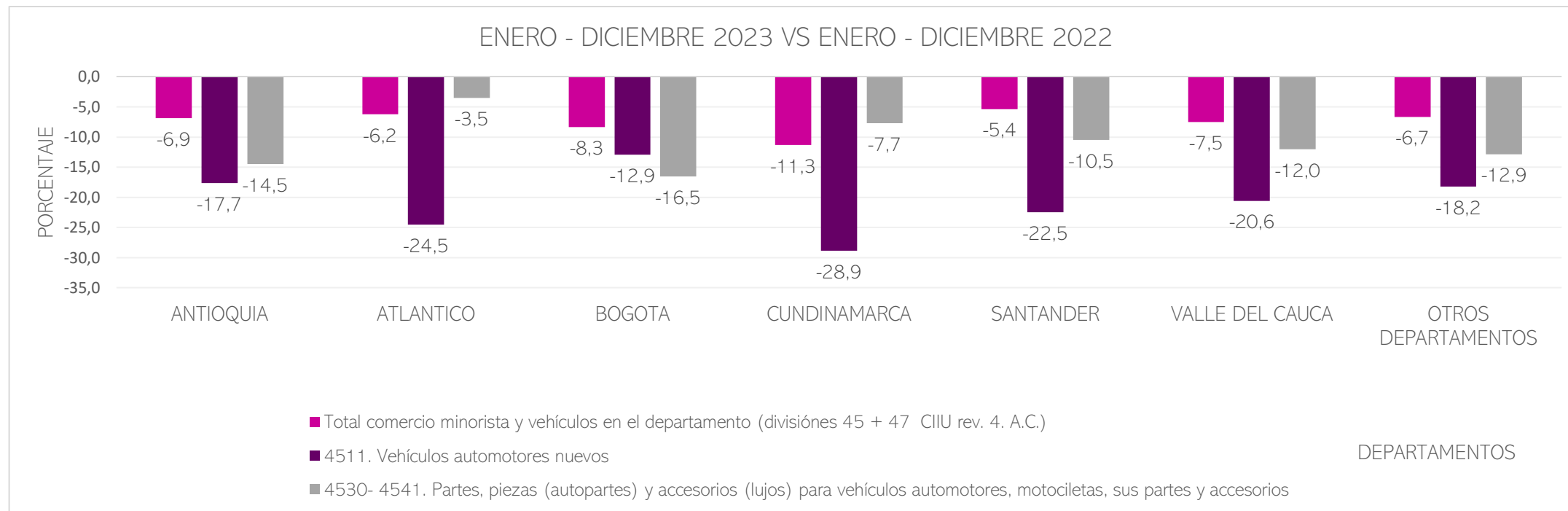
La variación de las ventas del comercio al por menor según actividad comercial muestra que entre enero - diciembre de 2023 las ventas reales de partes, piezas (autopartes) y accesorios para vehículos disminuyeron (-13,3%) con respecto al mismo periodo de 2022.

Variación real porcentual anual de las ventas del comercio al por menor en los departamentos de Colombia, según actividad comercial (CIU Rev. 4), diciembre 2023 vs diciembre 2022



La variación real de las ventas del comercio al por menor en los diferentes departamentos del país de partes, piezas (autopartes) y accesorios de vehículos mostraron en diciembre 2023 una disminución al compararlas con el mismo mes de 2022, en Antioquia (-5,4%), Bogotá (-10,4%), Cundinamarca (-9,9%), Santander (-13,1%) y Valle del Cauca (-3,6%); Por el contrario aumentó en Atlántico en un 9,6%.

Variación real porcentual anual de las ventas del comercio al por menor en los departamentos de Colombia, según actividad comercial (CIU Rev. 4), enero - diciembre 2023 vs enero - diciembre 2022



La variación real de las ventas del comercio al por menor en los diferentes departamentos del país de partes, piezas (autopartes) y accesorios de vehículos mostraron entre enero - diciembre 2023 una disminución al compararlas con el mismo mes de 2022, en Antioquia (-14,5%), Atlántico (-3,5), Bogotá (-16,5%), Cundinamarca (-7,7%), Santander (-10,5%) y Valle del Cauca (-12,0%).

Comercio al por menor, variación del personal ocupado (trabajadores)

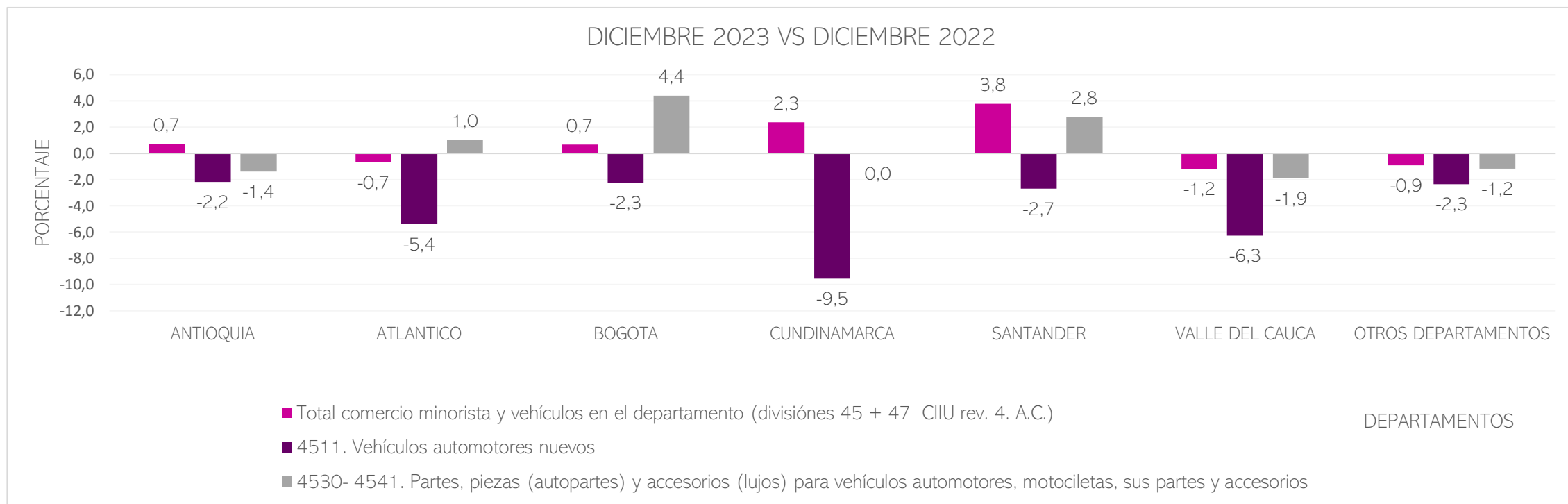
“El personal ocupado por el comercio minorista en diciembre de 2023 tuvo una variación de 0,3% frente al mismo mes del año anterior, como resultado del aumento de 5,9% del personal permanente y de 7,9% en los aprendices. En contraste, el personal temporal directo disminuyó 10,9% y el personal temporal contratado a través de empresas el 9,9%.DANE, 2023)

Variación porcentual del personal ocupado promedio en Colombia según actividad comercial (CIU Rev. 4)

Actividad comercial		Personal Total				Personal Permanente				Otras categorías de contratación 1			
		Diciembre 2023 / diciembre 2022		Enero - diciembre 2023 / enero - diciembre 2022		Diciembre 2023 / diciembre 2022		Enero - diciembre 2023 / enero - diciembre 2022		Diciembre 2023 / diciembre 2022		Enero - diciembre 2023 / enero - diciembre 2022	
No	CIU Rev. 4 A.C.	Variación anual		Variación año corrido		Variación anual		Variación año corrido		Variación anual		Variación año corrido	
		Variación	Contribución	Variación	Contribución	Variación	Contribución	Variación	Contribución	Variación	Contribución	Variación	Contribución
Total comercio minorista y vehículos		0,3	0,3	3,0	3,0	5,9	5,9	7,3	7,3	-9,4	-9,4	-5,1	-5,1
Total comercio minorista y vehículos (excepto grupo CIU 473*)		0,1		3,1		5,9		7,5		-9,9		-5,4	
1.	4511. Vehículos automotores nuevos	-3,2	-0,3	1,3	0,1	-1,3	-0,1	2,3	0,2	-9,0	-0,5	-1,5	-0,1
2.	4530. Partes, piezas (autopartes) y accesorios (lujos) para vehículos automotores	1,0	0,0	2,0	0,1	2,0	0,1	3,0	0,1	-1,1	0,0	0,0	0,0
3.	4541. Motocicletas y de sus partes, piezas y sus accesorios.	-1,5	0,0	3,0	0,1	-1,3	0,0	7,0	0,2	-2,0	0,0	-6,5	-0,1

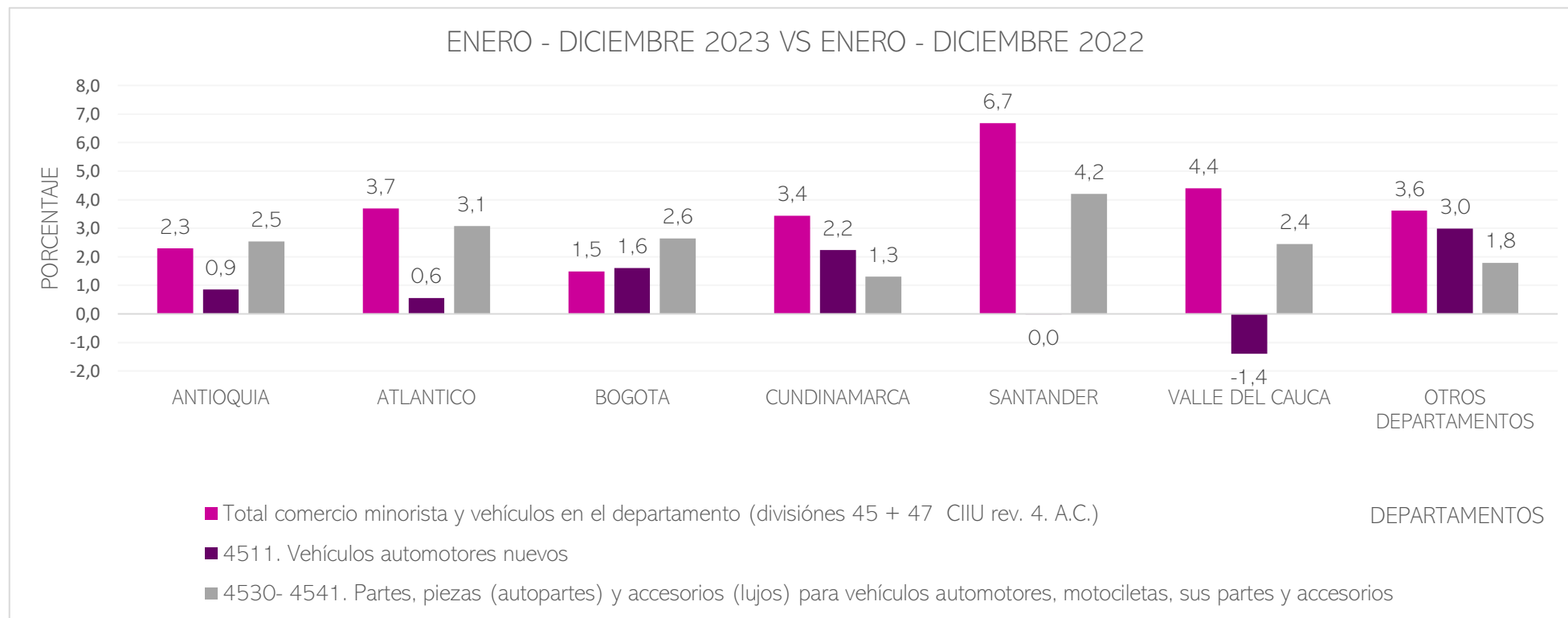
La variación porcentual del personal ocupado en la venta de partes, autopartes y accesorios para vehículos no presentó ni aumento ni disminución del total de personal ocupado en diciembre de 2023 con respecto a diciembre de 2022. El personal permanente en diciembre de 2023 aumentó en 0,1% con respecto a diciembre 2022; en el caso de otras categorías de contratación no presentó ni disminución ni aumento el mes de diciembre de 2023 frente a los datos 2022.

Variación porcentual del personal ocupado promedio en el comercio al por menor, según actividad comercial (CIU Rev. 4) por departamentos de Colombia



La variación porcentual del personal ocupado en la venta de partes, autopartes y accesorios para vehículos en los departamentos de Colombia muestra que en diciembre de 2023 se registró disminución en Antioquia con (-1,4%), Valle del Cauca con (-1,9%); Por el contrario incrementó en Atlántico con un 1,0%, Bogota con un 4,4%, y Santander con un 2,8% comparándolos con datos de diciembre 2022.

Variación porcentual del personal ocupado promedio en el comercio al por menor, según actividad comercial (CIU Rev. 4) por departamentos de Colombia



La variación porcentual del personal ocupado en la venta de partes, autopartes y accesorios para vehículos en los departamentos de Colombia muestra que entre enero - diciembre de 2023 se registraron incrementos en Antioquia con 2,5%, Atlántico con 3,1%, Bogotá con 2,6%, Cundinamarca con 1,3%, Santander con un 4,2% y Valle del Cauca con un 2,4% comparándolos con datos del mismo periodo 2022.