

COMERCIO INTERNO VARIACIÓN DE VENTAS Y PERSONAL OCUPADO ENERO, 2024

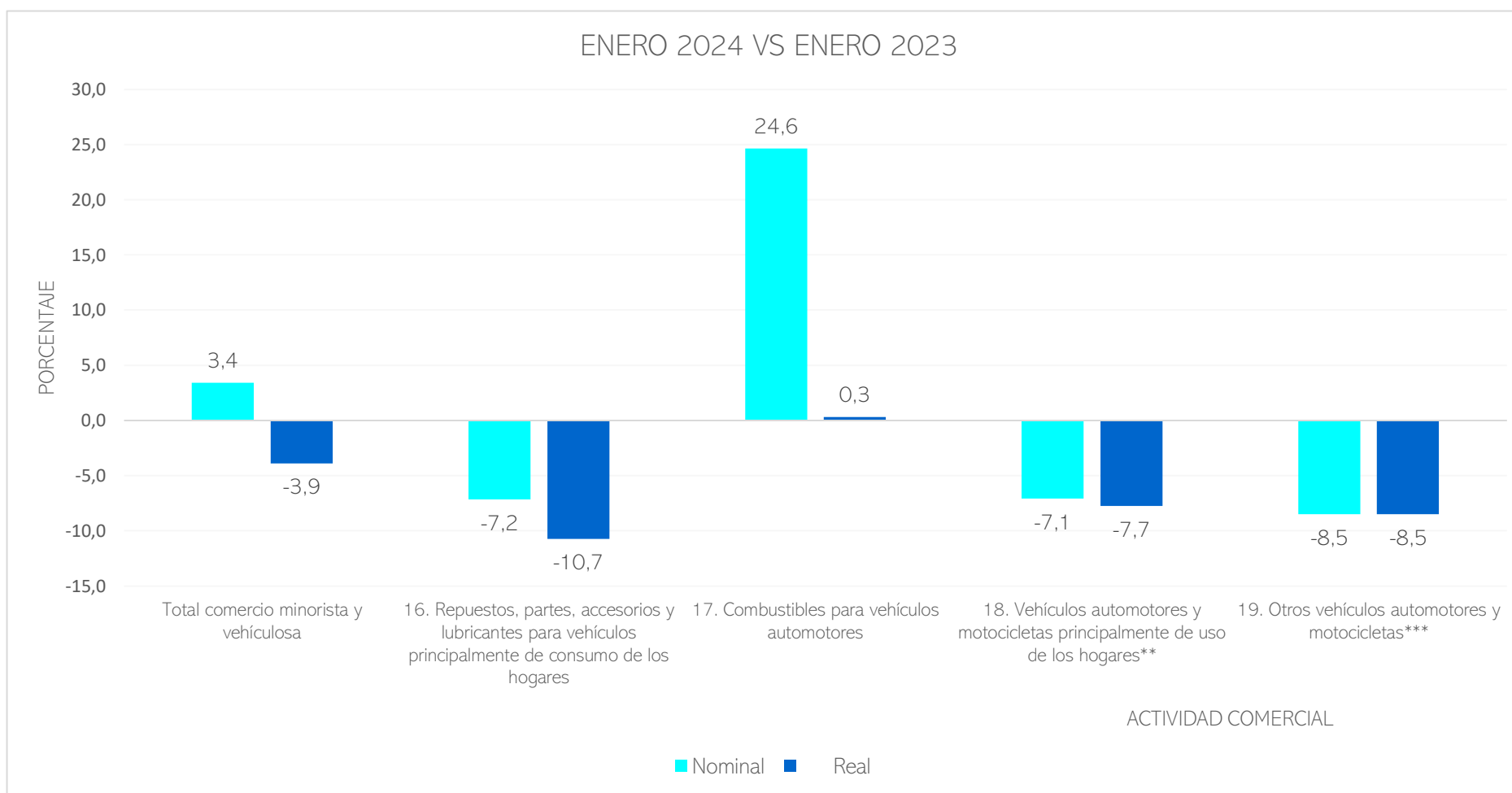


Comercio al por menor en Colombia, variación de las ventas.

“En enero de 2024, las ventas del comercio minorista decrecieron 3,9% frente a las registradas en el mismo mes de 2023. Once líneas de mercancía registraron variaciones anuales negativas en sus ventas reales y, por otra parte, ocho líneas de mercancía registraron variaciones anuales positivas en sus ventas.

Las principales contribuciones negativas a la variación anual se presentaron en las líneas de Prendas de vestir y textiles, Repuestos, partes, accesorios y lubricantes para vehículos y Vehículos automotores y motocicletas principalmente de uso de los hogares, aportando en conjunto -2,2 puntos porcentuales a la variación total del comercio minorista. Las mayores contribuciones positivas se presentaron en Electrodomésticos, muebles para el hogar y Productos de aseo personal, cosméticos y perfumería, aportando en conjunto 0,3 puntos porcentuales a la variación total.” (DANE, EMC 2024)

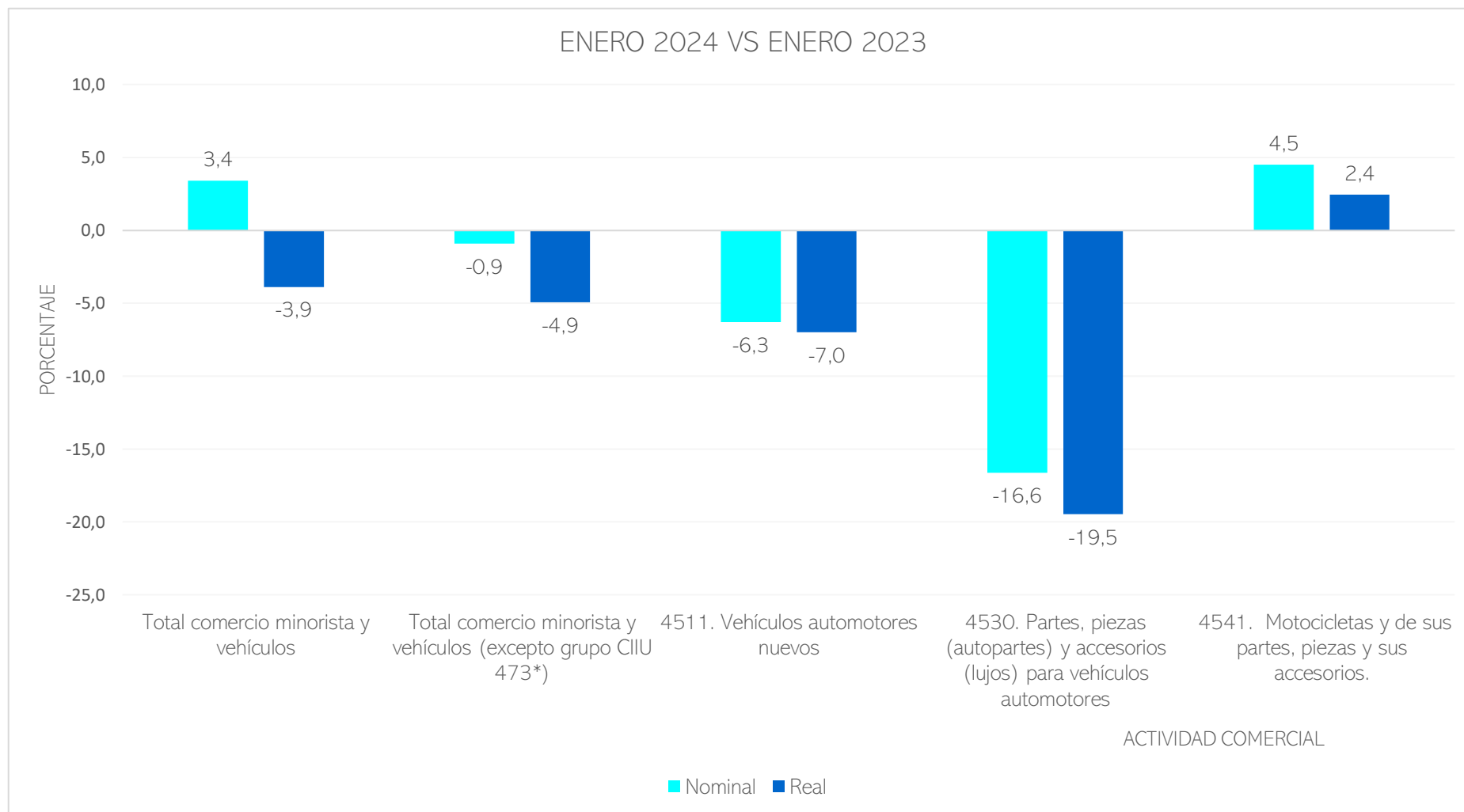
Variación porcentual anual de las ventas del comercio al por menor en Colombia según grupos de mercancías, enero 2024 vs enero 2023.



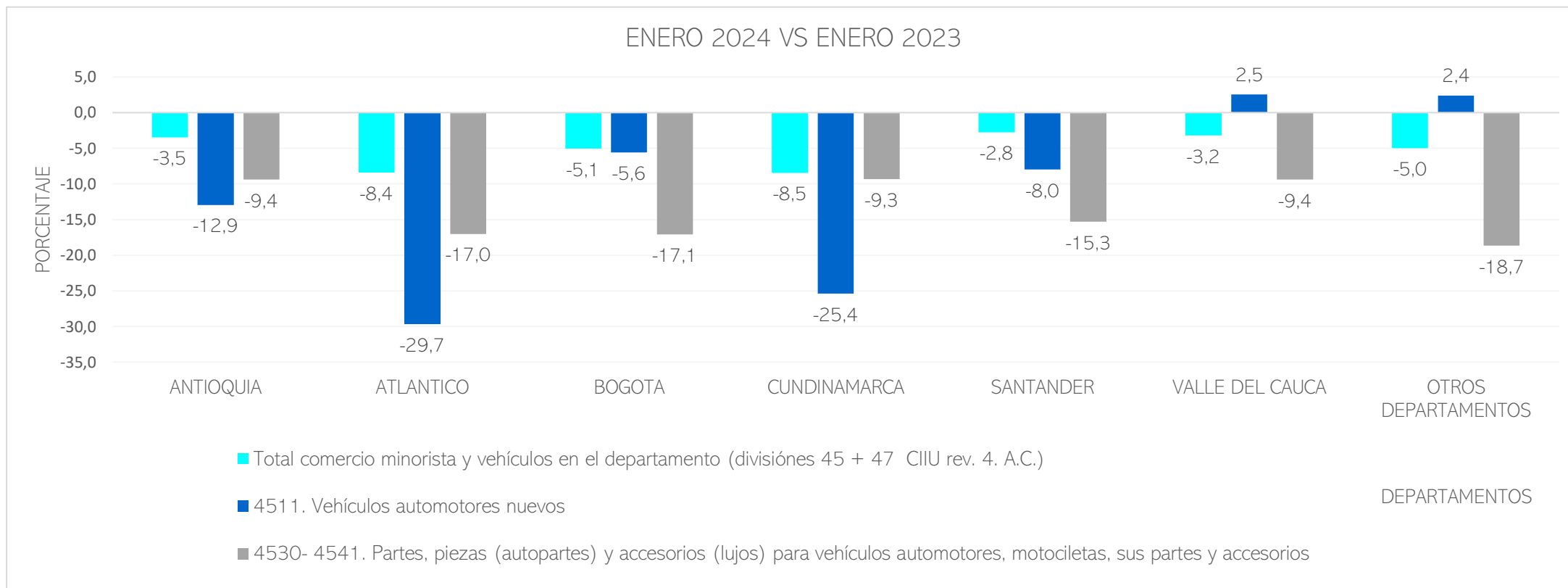
La variación de las ventas del comercio al por menor muestra que en el mes de enero 2024 las ventas reales de repuestos, partes, accesorios y lubricantes para vehículos disminuyó (-10,7%) con respecto a enero de 2023.

Variación porcentual anual de las ventas del comercio al por menor en Colombia según actividad comercial (CIU Rev. 4)

La variación de las ventas del comercio al por menor según actividad comercial muestra que en enero de 2024 las ventas reales de partes, piezas (autopartes) y accesorios para vehículos disminuyeron (-19,5%) con respecto a enero de 2023.



Variación real porcentual anual de las ventas del comercio al por menor en los departamentos de Colombia, según actividad comercial (CIIU Rev. 4), enero 2024 vs enero 2023



La variación real de las ventas del comercio al por menor en los diferentes departamentos del país de partes, piezas (autopartes) y accesorios de vehículos mostraron en enero 2024 una disminución al compararlas con el mismo mes de 2023, en Antioquia (-9,4%), Atlántico (-17,0%), Bogotá (-17,1%), Cundinamarca (-9,3%), Santander (-15,3%) y Valle del Cauca (-9,4%).

Comercio al por menor, variación del personal ocupado (trabajadores)

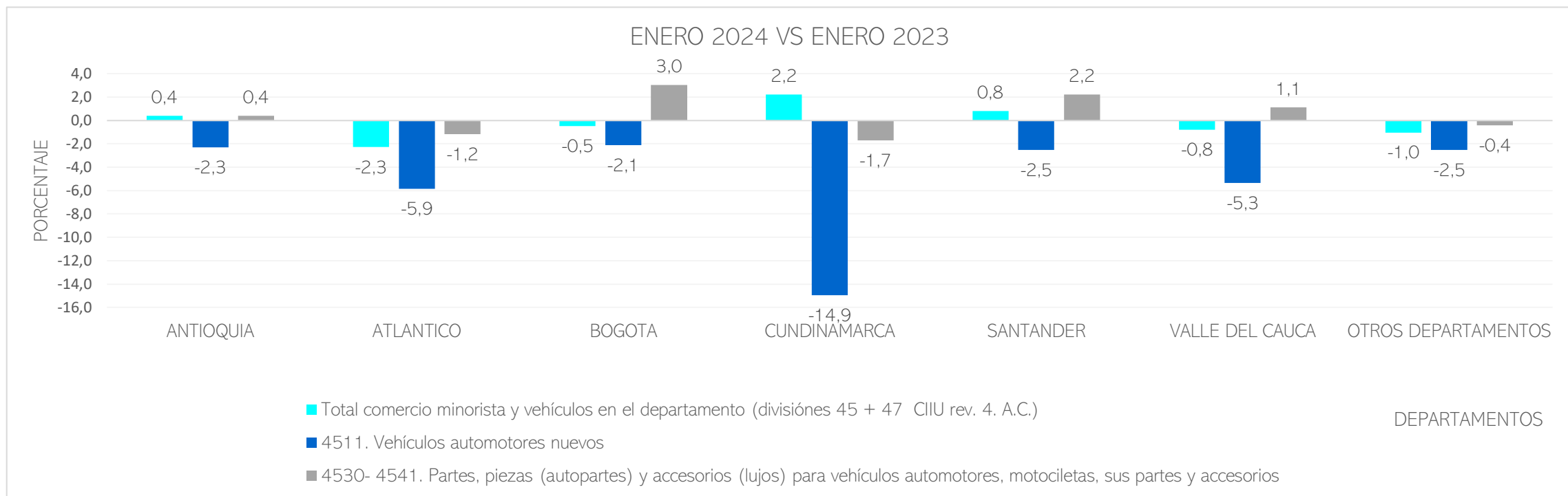
“El personal ocupado por el comercio minorista en enero de 2024 tuvo una variación negativa de 0,2% frente al mismo mes del año anterior, como resultado de la disminución del personal temporal directo con una variación negativa de 10,2% y el personal temporal contratado a través de empresas con variación negativa de 9,4%. En contraste, se tiene un aumento de 4,0% del personal permanente y de 8,6% en los aprendices.” DANE, 2024)

Variación porcentual del personal ocupado promedio en Colombia según actividad comercial (CIU Rev. 4)

Actividad comercial		Personal Total				Personal Permanente				Otras categorías de contratación 1			
		Enero 2024 / enero 2023		Febrero 2023 - enero 2024 / febrero 2022 - enero 2023		Enero 2024 / enero 2023		Febrero 2023 - enero 2024 / febrero 2022 - enero 2023		Enero 2024 / enero 2023		Febrero 2023 - enero 2024 / febrero 2022 - enero 2023	
No	CIU Rev. 4 A.C.	Variación anual		Variación doce meses		Variación anual		Variación doce meses		Variación anual		Variación doce meses	
		Variación	Contribución	Variación	Contribución	Variación	Contribución	Variación	Contribución	Variación	Contribución	Variación	Contribución
	Total comercio minorista y vehículos	-0,2	-0,2	2,6	2,6	4,0	4,0	6,9	6,9	-8,6	-8,6	-5,7	-5,7
	Total comercio minorista y vehículos (excepto grupo CIU 473*)	-0,5		2,6		3,8		7,1		-9,2		-6,0	
1.	4511. Vehículos automotores nuevos	-3,4	-0,3	0,5	0,0	-2,5	-0,2	1,6	0,1	-6,2	-0,4	-2,5	-0,2
2.	4530. Partes, piezas (autopartes) y accesorios (lujos) para vehículos automotores	2,3	0,1	2,1	0,1	3,7	0,2	3,2	0,1	-0,5	0,0	-0,2	0,0
3.	4541. Motocicletas y de sus partes, piezas y sus accesorios.	-2,3	-0,1	2,1	0,1	-3,4	-0,1	5,5	0,1	0,9	0,0	-6,1	-0,1

La variación porcentual del personal ocupado en la venta de partes, autopartes y accesorios para vehículos incrementó en un 0,1% del total de personal ocupado en enero de 2024 con respecto a enero de 2023. El personal permanente en enero de 2024 aumentó en 0,2% con respecto a enero 2023; en el caso de otras categorías de contratación no presentó ni disminución ni aumento el mes de enero de 2024 frente a los datos 2023.

Variación porcentual del personal ocupado promedio en el comercio al por menor, según actividad comercial (CIU Rev. 4) por departamentos de Colombia



La variación porcentual del personal ocupado en la venta de partes, autopartes y accesorios para vehículos en los departamentos de Colombia muestra que en enero de 2024 se registró disminución en Atlántico con (-1,2%), Cundinamarca con (-1,7%); Por el contrario incrementó en Antioquia con un 0,4%, Bogota con un 3,0%, y Santander con un 2,2% comparándolos con datos de enero 2023.