

COMERCIO INTERNO VARIACIÓN DE VENTAS Y PERSONAL OCUPADO FEBRERO, 2024

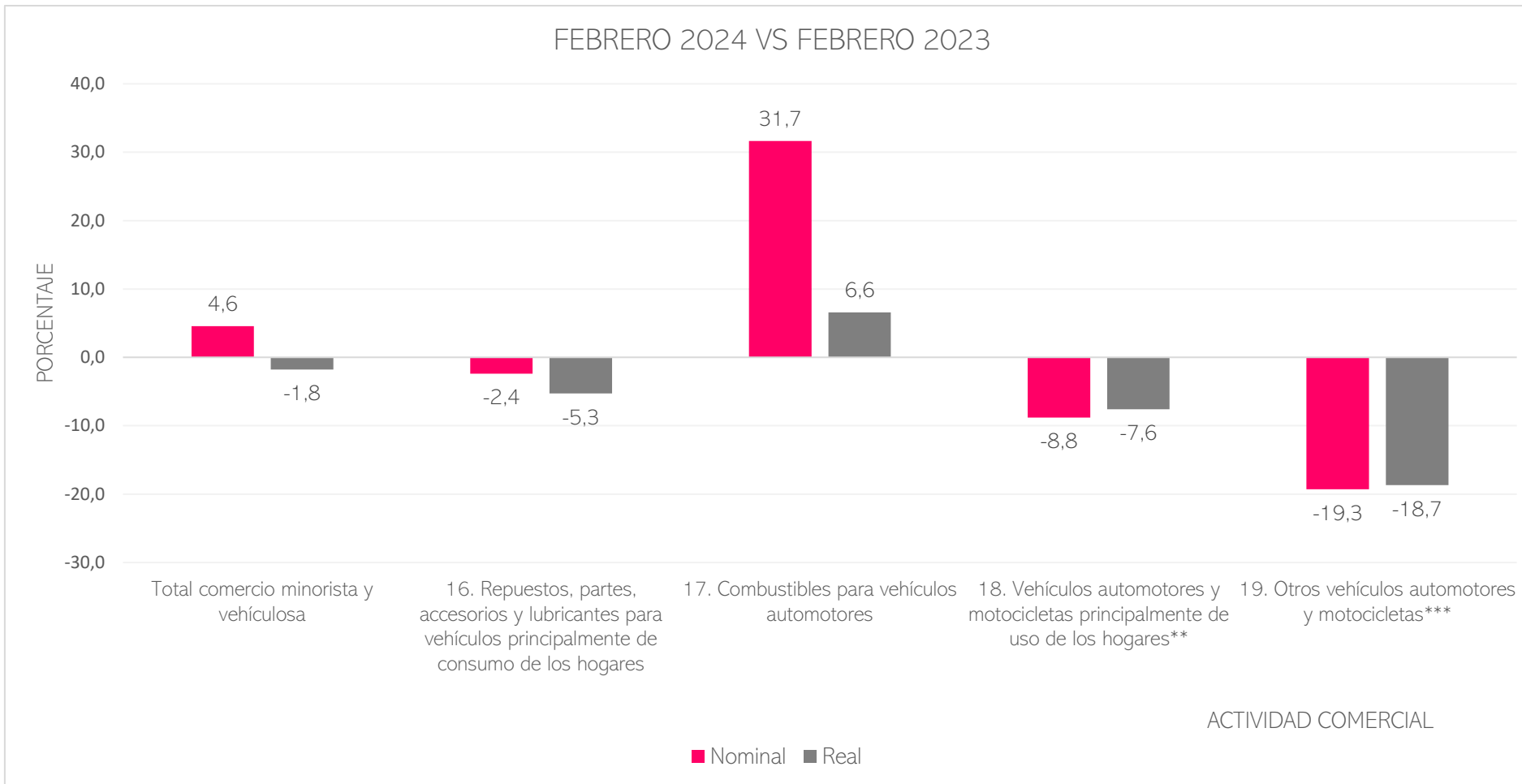


Comercio al por menor en Colombia, variación de las ventas.

“En febrero de 2024, las ventas del comercio minorista decrecieron 1,8% frente a las registradas en el mismo mes de 2023. Nueve líneas de mercancía registraron variaciones anuales negativas en sus ventas reales y, por otra parte, diez líneas de mercancía registraron variaciones anuales positivas en sus ventas.

Las principales contribuciones negativas a la variación anual se presentaron en las líneas de Otros vehículos automotores y motocicletas, Equipo de informática y telecomunicaciones para uso personal o domésticos y Vehículos automotores y motocicletas principalmente de uso de los hogares, aportando en conjunto -3,1 puntos porcentuales a la variación total del comercio minorista. Las mayores contribuciones positivas se presentaron en la venta de Combustibles para vehículos automotores y Alimentos, aportando en conjunto 1,7 puntos porcentuales a la variación total.” (DANE, EMC 2024)

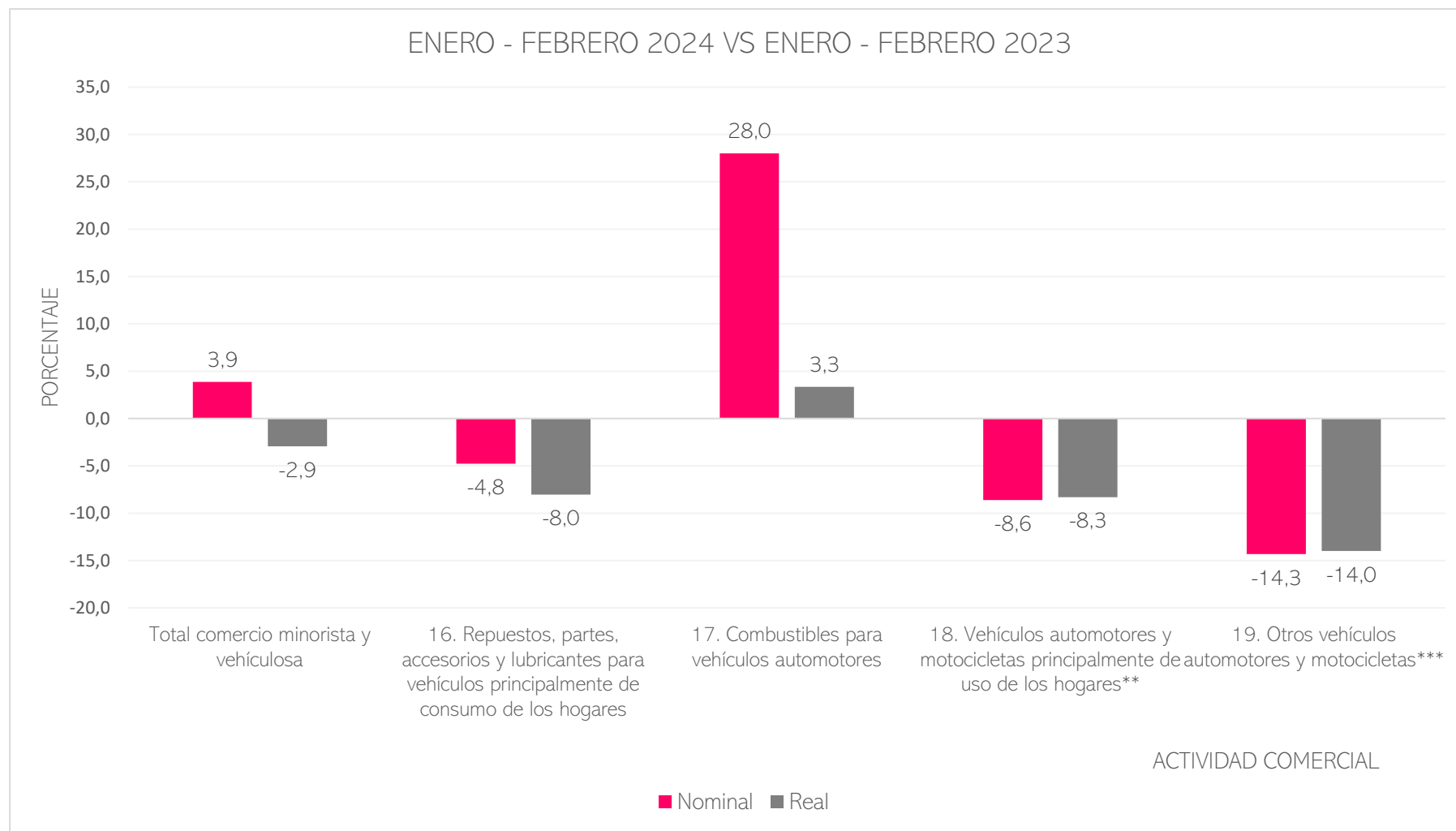
Variación porcentual anual de las ventas del comercio al por menor en Colombia según grupos de mercancías, febrero 2024 vs febrero 2023.



La variación de las ventas del comercio al por menor muestra que en el mes de febrero 2024 las ventas reales de repuestos, partes, accesorios y lubricantes para vehículos disminuyó (-5,3%) con respecto a febrero de 2023.

Variación porcentual anual de las ventas del comercio al por menor en Colombia según grupos de mercancías, enero - febrero 2024 vs enero - febrero 2023.

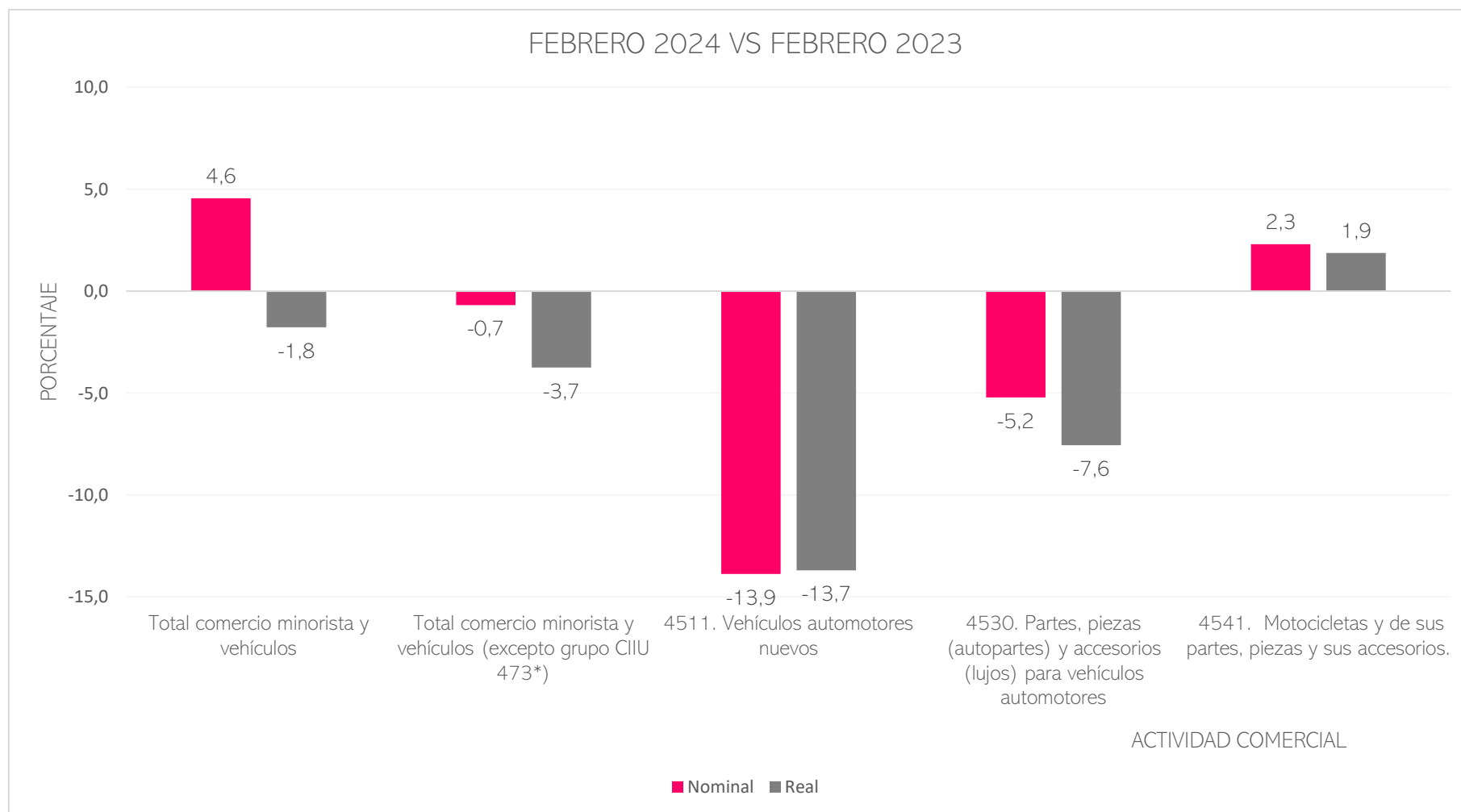
La variación de las ventas del comercio al por menor muestra que entre los meses de enero – enero 2024 las ventas reales de repuestos, partes, accesorios y lubricantes para vehículos disminuyó (-8,0%) con respecto al mismo periodo 2023.



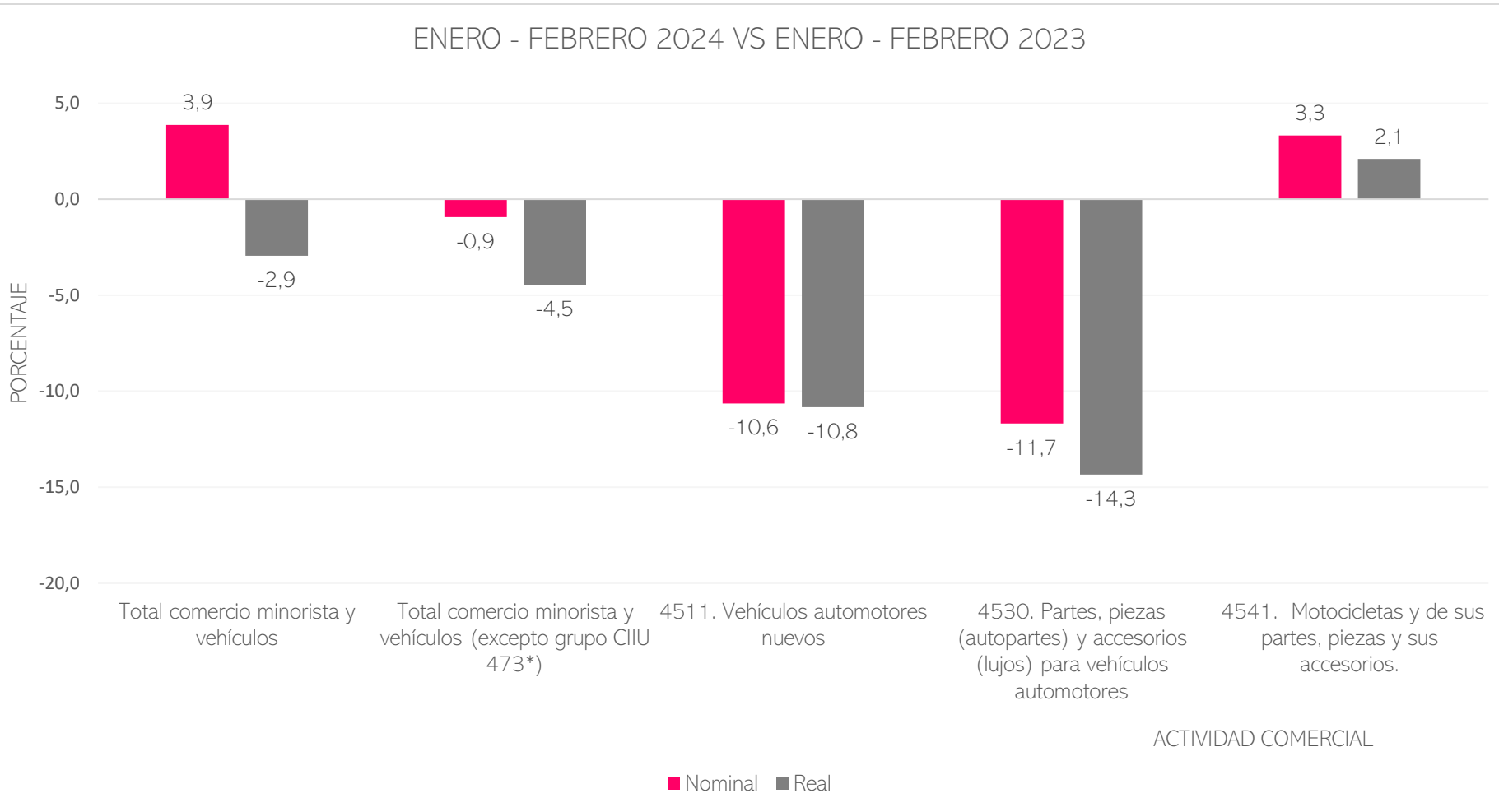
Fuente: DANE, Comercio Interno, Encuesta Mensual de Comercio, 2024

Variación porcentual anual de las ventas del comercio al por menor en Colombia según actividad comercial (CIU Rev. 4)

La variación de las ventas del comercio al por menor según actividad comercial muestra que en febrero de 2024 las ventas reales de partes, piezas (autopartes) y accesorios para vehículos disminuyeron (-7,6%) con respecto a febrero de 2023.

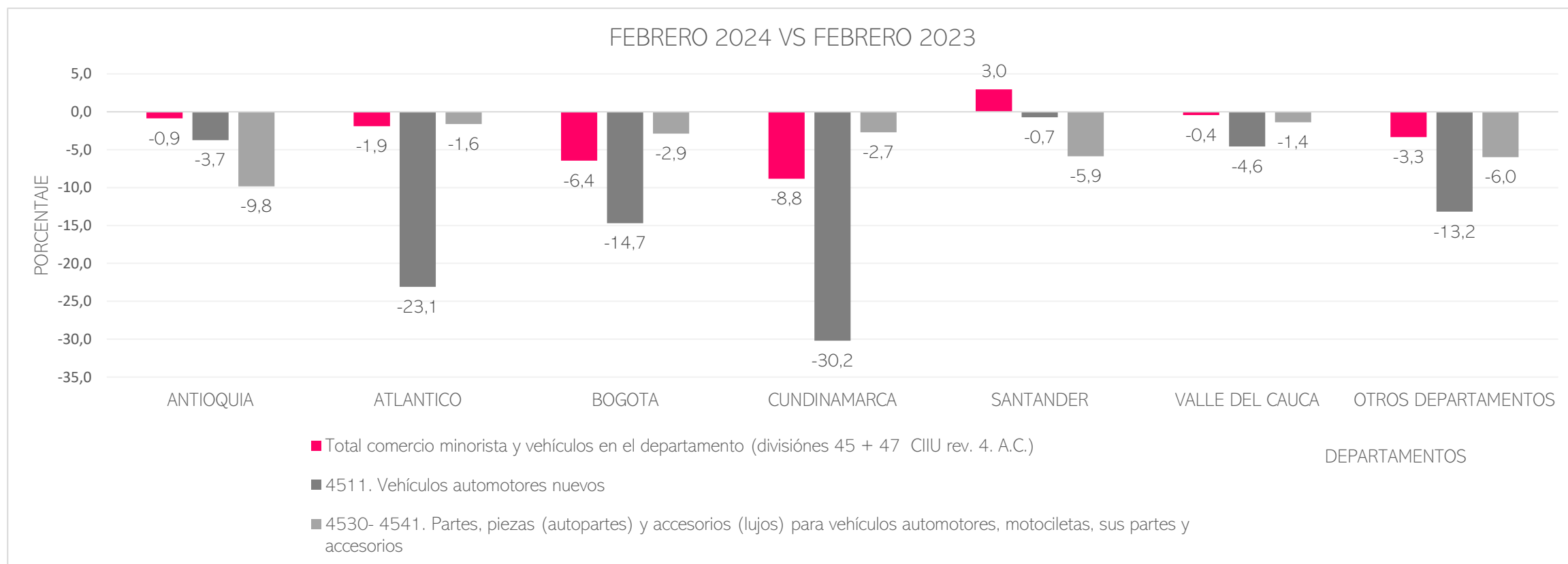


Variación porcentual anual de las ventas del comercio al por menor en Colombia según actividad comercial (CIIU Rev. 4)



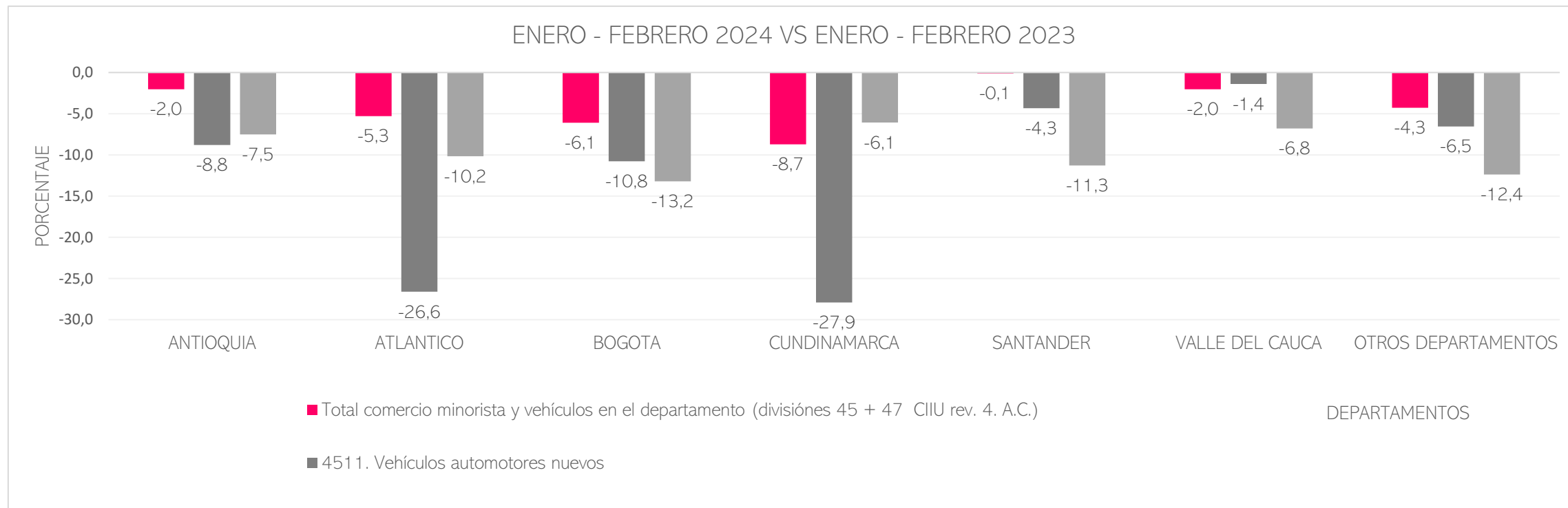
La variación de las ventas del comercio al por menor según actividad comercial muestra que entre enero - febrero de 2024 las ventas reales de partes, piezas (autopartes) y accesorios para vehículos disminuyeron (-14,3%) con respecto al mismo periodo de 2023.

Variación real porcentual anual de las ventas del comercio al por menor en los departamentos de Colombia, según actividad comercial (CIU Rev. 4), febrero 2024 vs febrero 2023



La variación real de las ventas del comercio al por menor en los diferentes departamentos del país de partes, piezas (autopartes) y accesorios de vehículos mostraron en febrero 2024 una disminución al compararlas con el mismo mes de 2023, en Antioquia (-9,8%), Atlántico (-1,6%), Bogotá (-2,9%), Cundinamarca (-2,7%), Santander (-5,9%) y Valle del Cauca (-1,4%).

Variación real porcentual anual de las ventas del comercio al por menor en los departamentos de Colombia, según actividad comercial (CIIU Rev. 4), enero - febrero 2024 vs enero - febrero 2023



La variación real de las ventas del comercio al por menor en los diferentes departamentos del país de partes, piezas (autopartes) y accesorios de vehículos mostraron entre enero - febrero 2024 una disminución al compararlas con el mismo mes de 2023, en Antioquia (-7,5%), Atlántico (-10,2%), Bogotá (-13,2%), Cundinamarca (-6,1%), Santander (-11,3%) y Valle del Cauca (-6,8%).

Comercio al por menor, variación del personal ocupado (trabajadores)

“El personal ocupado por el comercio minorista en febrero de 2024 tuvo una variación negativa de 0,4% frente al mismo mes del año anterior, como resultado de la disminución del personal temporal directo con una variación negativa de 10,0% y el personal temporal contratado a través de empresas con variación negativa de 7,9%. En contraste, se tiene un aumento de 3,1% del personal permanente y de 12,1% en los aprendices.” DANE, 2024)

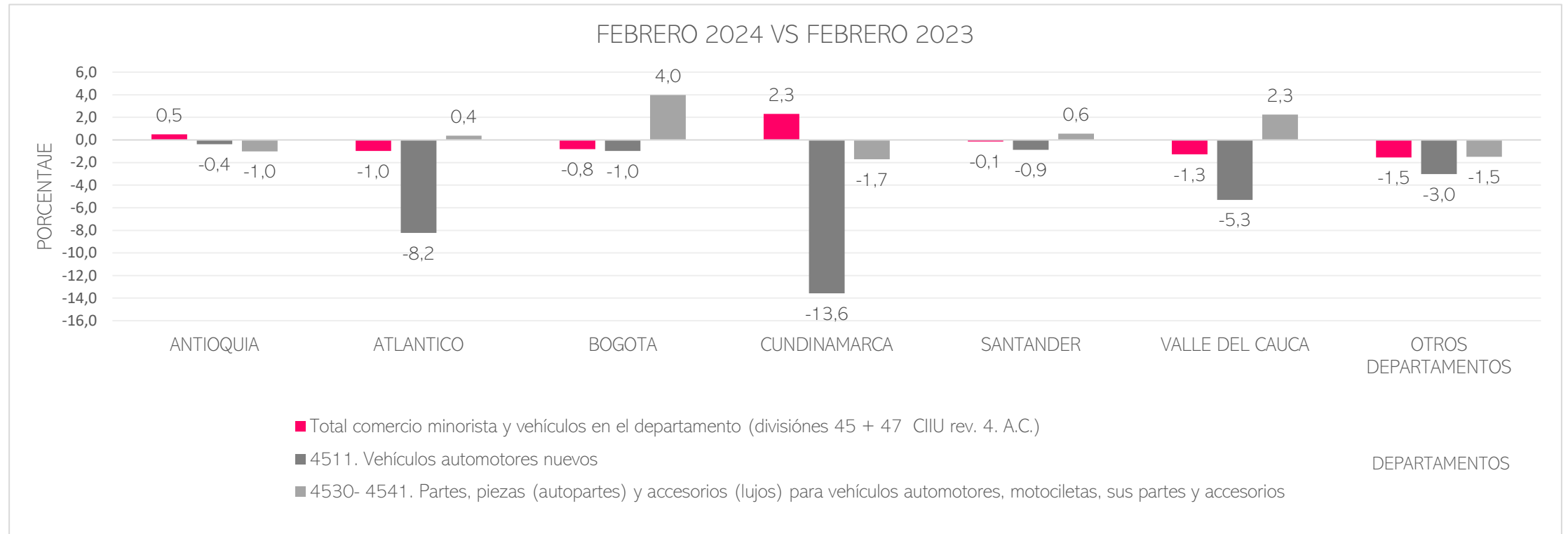
Variación porcentual del personal ocupado promedio en Colombia según actividad comercial (CIU Rev. 4)

Actividad comercial		Personal Total						Personal Permanente						Otras categorías de contratación 1					
		Febrero 2024 / febrero 2023		Enero - febrero 2024 / enero - febrero 2023		Marzo 2023 - febrero 2024 / marzo 2022 - febrero 2023		Febrero 2024 / febrero 2023		Enero - febrero 2024 / enero - febrero 2023		Marzo 2023 - febrero 2024 / marzo 2022 - febrero 2023		Febrero 2024 / febrero 2023		Enero - febrero 2024 / enero - febrero 2023		Marzo 2023 - febrero 2024 / marzo 2022 - febrero 2023	
No	CIU Rev. 4 A.C.	Variación anual		Variación año corrido		Variación doce meses		Variación anual		Variación año corrido		Variación doce meses		Variación anual		Variación año corrido		Variación doce meses	
		Variación	Contribución	Variación	Contribución	Variación	Contribución	Variación	Contribución	Variación	Contribución	Variación	Contribución	Variación	Contribución	Variación	Contribución	Variación	Contribución
	Total comercio minorista y vehículos	-0,4	-0,4	-0,4	-0,4	2,2	2,2	3,1	3,1	3,5	3,5	6,5	6,5	-7,8	-7,8	-8,2	-8,2	-6,2	-6,2
	Total comercio minorista y vehículos (excepto grupo CIU 473*)	-0,7		-0,6		2,2		2,9		3,4		6,7		-8,4		-8,8		-6,6	
1.	4511. Vehículos automotores nuevos	-2,8	-0,2	-3,1	-0,2	-0,1	0,0	-1,6	-0,1	-2,1	-0,2	1,0	0,1	-6,4	-0,4	-6,1	-0,4	-3,4	-0,2
2.	4530. Partes, piezas (autopartes) y accesorios (lujos) para vehículos automotores	2,1	0,1	2,2	0,1	2,1	0,1	4,3	0,2	3,9	0,2	3,3	0,2	-2,4	-0,1	-1,4	-0,1	-0,5	0,0
3.	4541. Motocicletas y de sus partes, piezas y sus accesorios.	-2,5	-0,1	-2,5	-0,1	1,2	0,0	-4,3	-0,1	-4,1	-0,1	3,8	0,1	2,1	0,0	1,7	0,0	-5,2	-0,1

La variación porcentual del personal ocupado en la venta de partes, autopartes y accesorios para vehículos incrementó en un 2,1% del total de personal ocupado en febrero de 2024 con respecto a febrero de 2023. El personal permanente en febrero de 2024 aumentó en 4,3% con respecto a febrero 2023; en el caso de otras categorías de contratación presentó disminución el mes de febrero de 2024 en un (-2,4%) frente a los datos 2023.

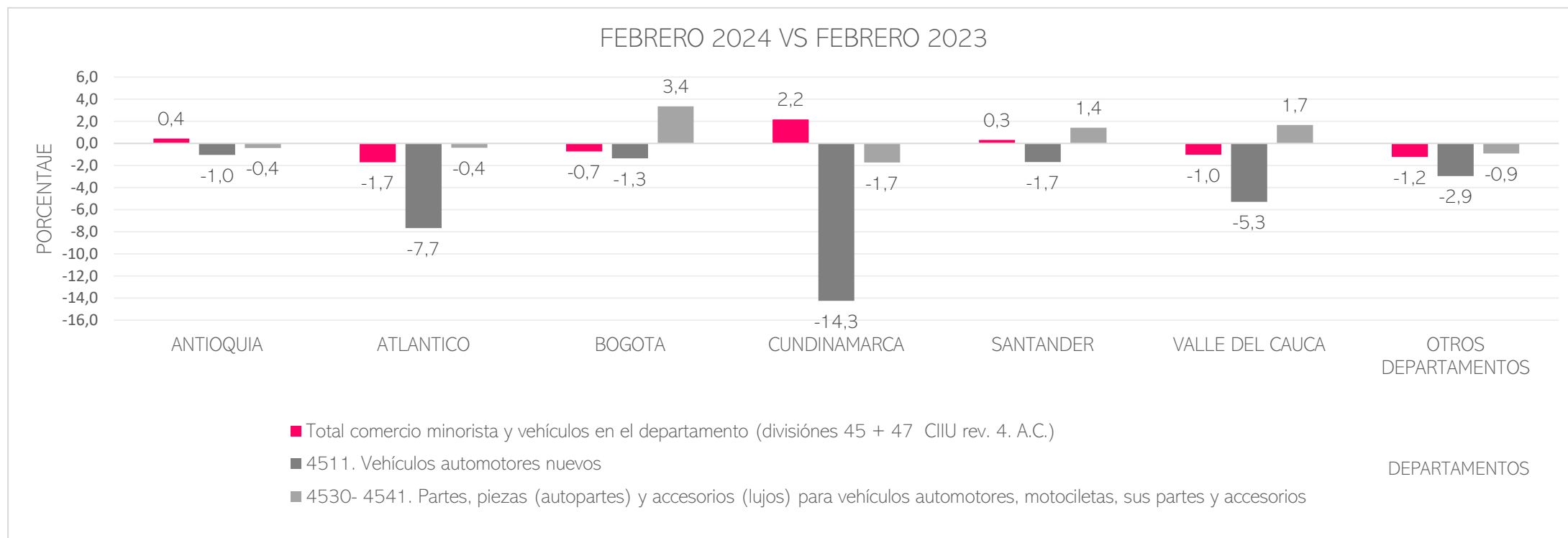
Fuente: DANE, Comercio Interno, Encuesta Mensual de Comercio, 2024

Variación porcentual del personal ocupado promedio en el comercio al por menor, según actividad comercial (CIU Rev. 4) por departamentos de Colombia



La variación porcentual del personal ocupado en la venta de partes, autopartes y accesorios para vehículos en los departamentos de Colombia muestra que en febrero de 2024 se registró disminución en Atlántico con (-1,0%), Cundinamarca con (-1,7%); Por el contrario incrementó en Atlántico con un 0,4%, Bogota con un 4,0%, y Santander con un 0,6% comparándolos con datos de febrero 2023.

Variación porcentual del personal ocupado promedio en el comercio al por menor, según actividad comercial (CIIU Rev. 4) por departamentos de Colombia



La variación porcentual del personal ocupado en la venta de partes, autopartes y accesorios para vehículos en los departamentos de Colombia muestra que entre enero - febrero de 2024 se registró disminución en Antioquia con (-0,4%), Atlántico con (-0,4%), Cundinamarca con (-1,7%); Por el contrario incrementó en departamentos como Bogotá con un 3,4%, Santander con un 1,4% y Valle del Cauca con un 1,7% comparándolos con datos del mismo periodo 2023.