

COMERCIO INTERNO VARIACIÓN DE VENTAS Y PERSONAL OCUPADO NOVIEMBRE, 2023

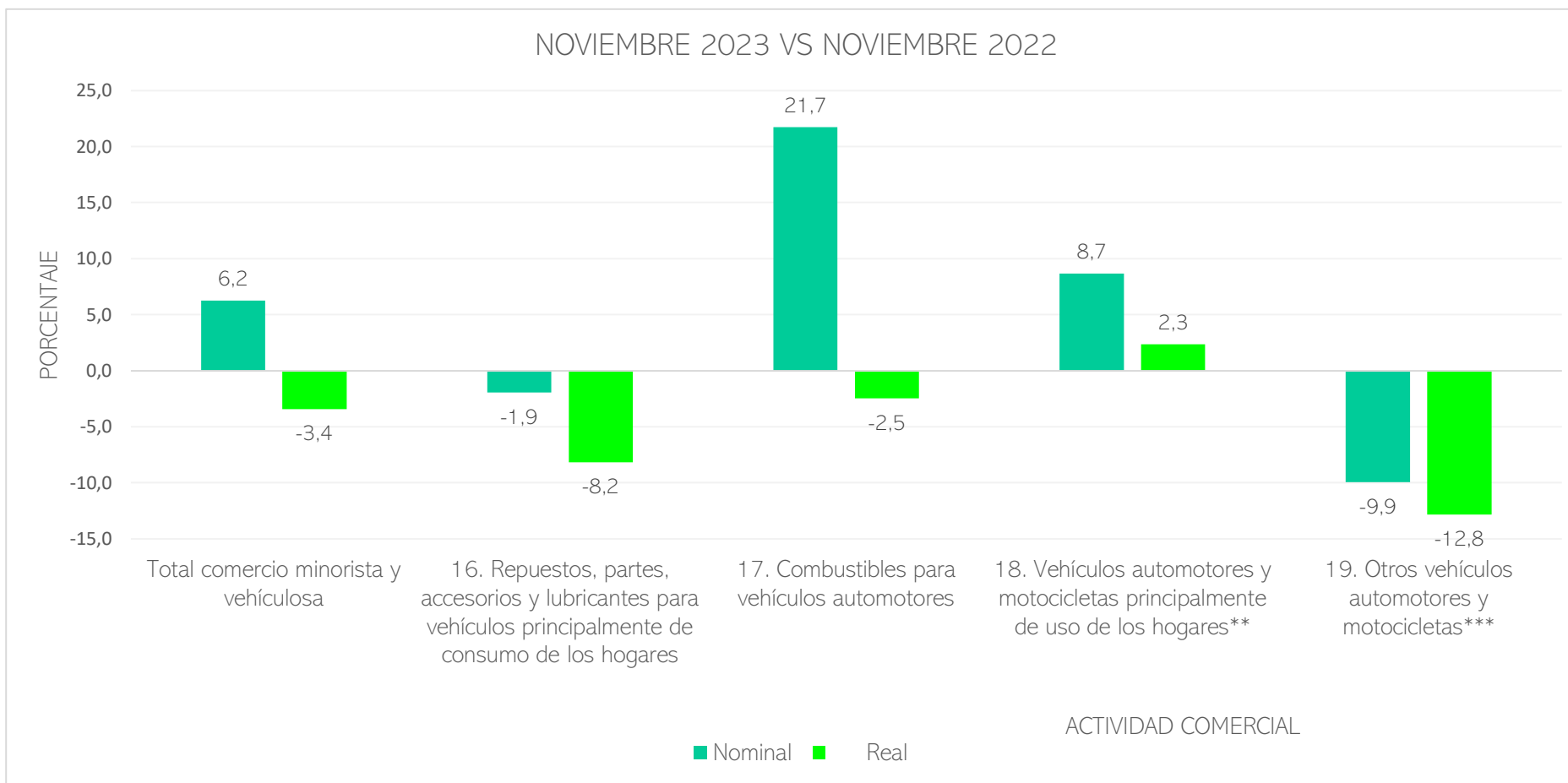


Comercio al por menor en Colombia, variación de las ventas.

“En noviembre de 2023, las ventas del comercio minorista decrecieron 3,4% frente a las registradas en el mismo mes de 2022. Catorce líneas de mercancía registraron variaciones anuales negativas en sus ventas reales y, por otra parte, cinco líneas de mercancía registraron variaciones anuales positivas en sus ventas.

Las principales contribuciones negativas a la variación anual se presentaron en las líneas de Otros vehículos automotores y motocicletas, Repuestos, partes, accesorios y lubricantes para vehículos y Artículos de ferretería, vidrios y pinturas, aportando en conjunto -2,3 puntos porcentuales a la variación total del comercio minorista. Las mayores contribuciones positivas se presentaron en Vehículos automotores y motocicletas principalmente de uso de los hogares, Electrodomésticos, muebles para el hogar, aportando en conjunto 0,4 puntos porcentuales a la variación total.” (DANE, EMC 2023)

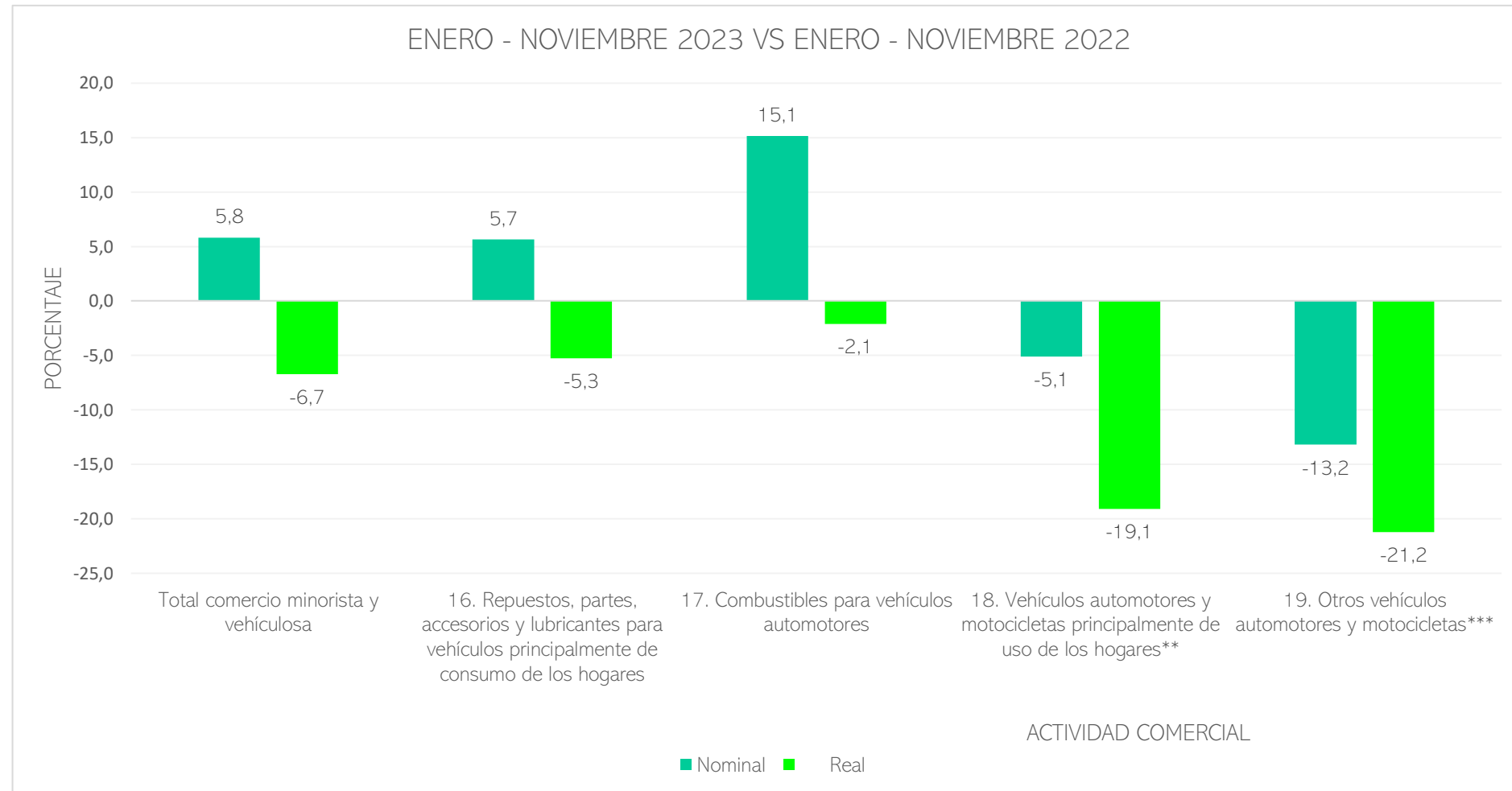
Variación porcentual anual de las ventas del comercio al por menor en Colombia según grupos de mercancías, noviembre 2023 vs noviembre 2022.



La variación de las ventas del comercio al por menor muestra que en el mes de noviembre 2023 las ventas reales de repuestos, partes, accesorios y lubricantes para vehículos disminuyó (-8,2%) con respecto a noviembre de 2022.

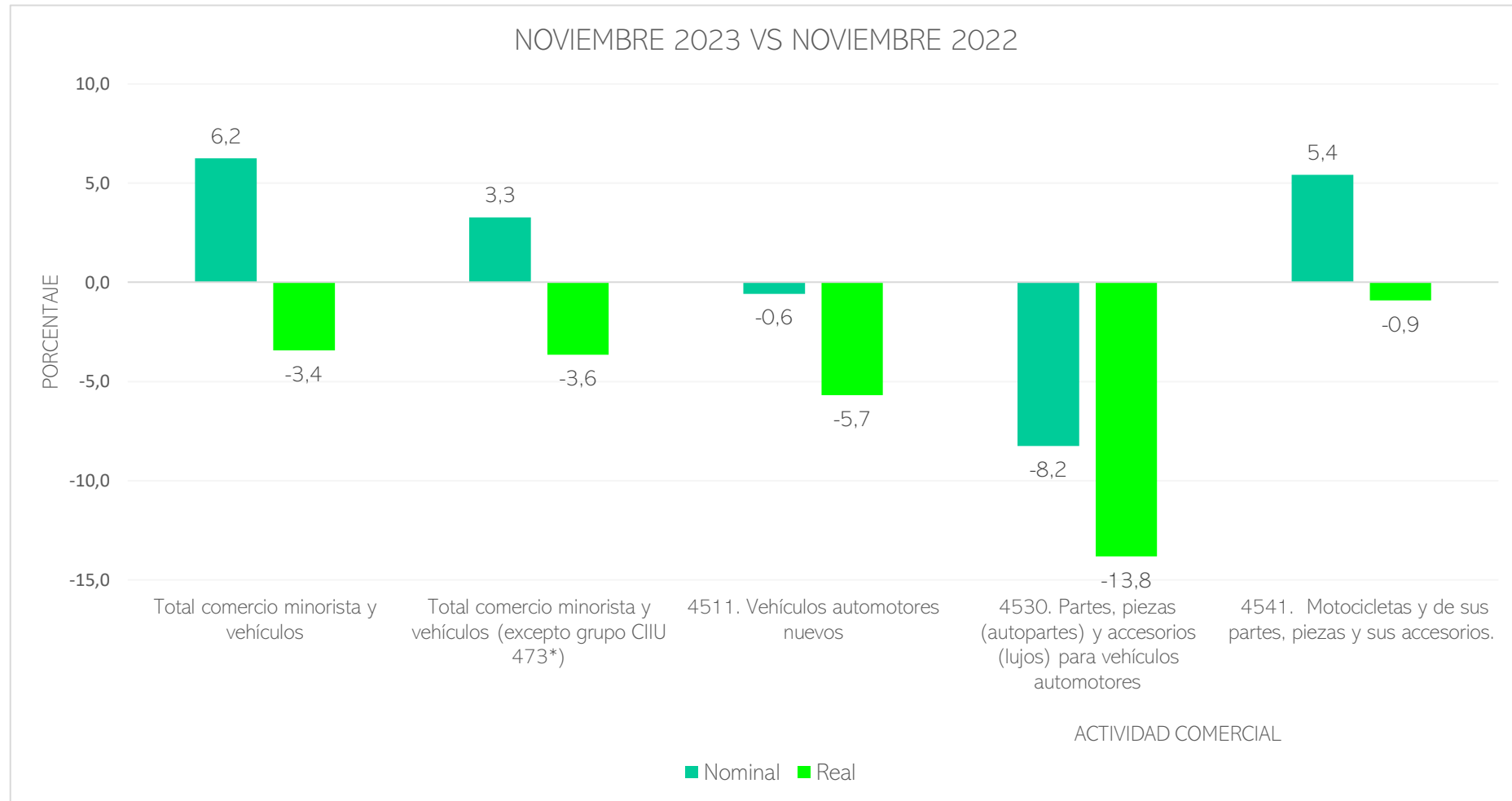
Variación porcentual anual de las ventas del comercio al por menor en Colombia según grupos de mercancías, enero - noviembre 2023 vs enero - noviembre 2022.

La variación de las ventas del comercio al por menor muestra que entre los meses de enero – noviembre 2023 las ventas reales de repuestos, partes, accesorios y lubricantes para vehículos disminuyó (-5,3%) con respecto al mismo periodo 2022.

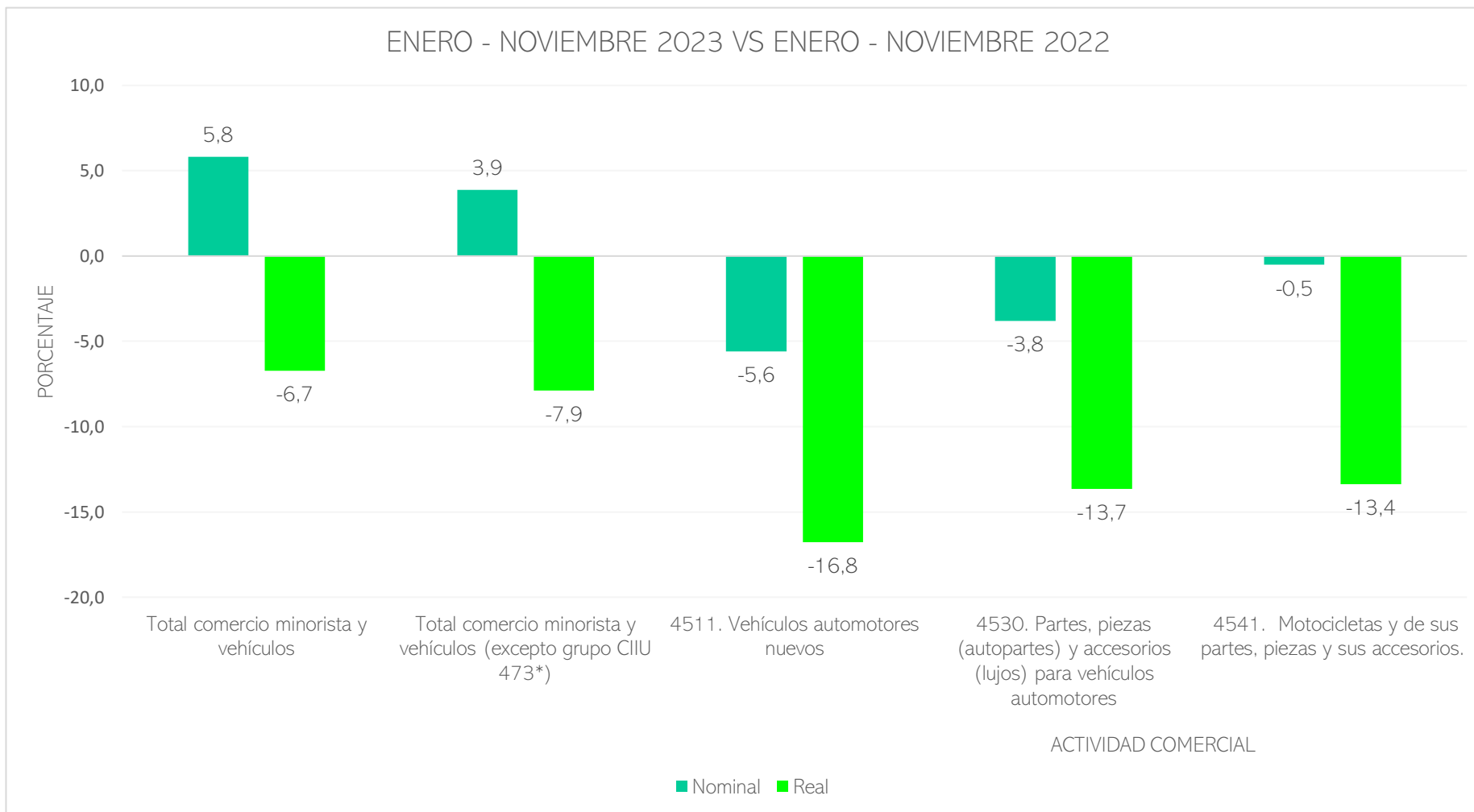


Variación porcentual anual de las ventas del comercio al por menor en Colombia según actividad comercial (CIIU Rev. 4)

La variación de las ventas del comercio al por menor según actividad comercial muestra que en noviembre de 2023 las ventas reales de partes, piezas (autopartes) y accesorios para vehículos disminuyeron (-13,8%) con respecto a noviembre de 2022.

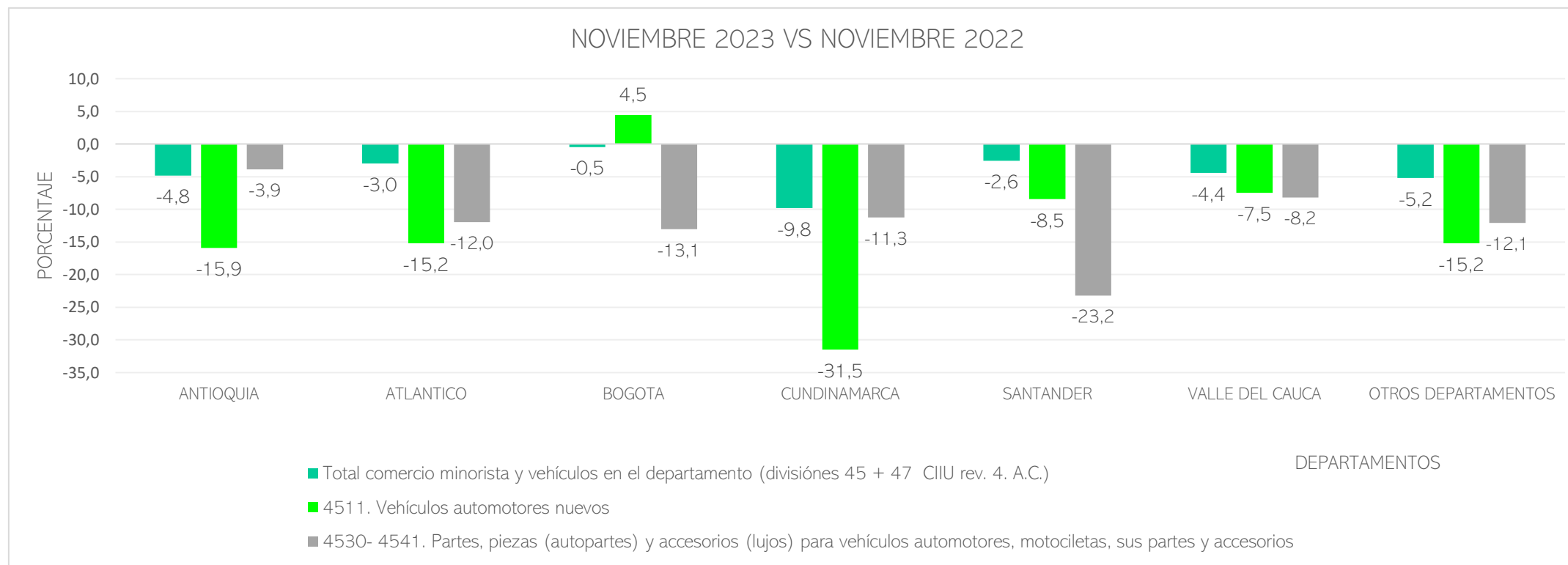


Variación porcentual anual de las ventas del comercio al por menor en Colombia según actividad comercial (CIU Rev. 4)



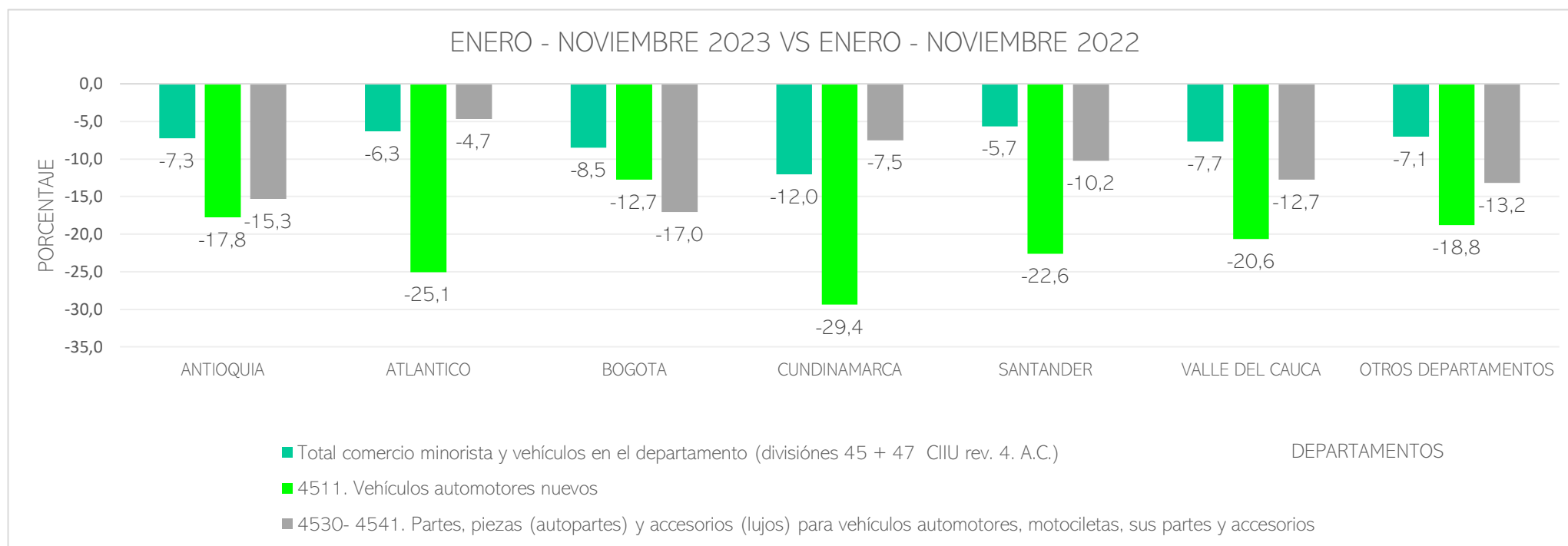
La variación de las ventas del comercio al por menor según actividad comercial muestra que entre enero - noviembre de 2023 las ventas reales de partes, piezas (autopartes) y accesorios para vehículos disminuyeron (-13,7%) con respecto al mismo periodo de 2022.

Variación real porcentual anual de las ventas del comercio al por menor en los departamentos de Colombia, según actividad comercial (CIU Rev. 4), noviembre 2023 vs noviembre 2022



La variación real de las ventas del comercio al por menor en los diferentes departamentos del país de partes, piezas (autopartes) y accesorios de vehículos mostraron en noviembre 2023 una disminución al compararlas con el mismo mes de 2022, en Antioquia (-3,9%), Atlántico (-12,0%), Bogotá (-13,1%), Cundinamarca (-11,3%), Santander (-23,2%) y Valle del Cauca (-8,2%).

Variación real porcentual anual de las ventas del comercio al por menor en los departamentos de Colombia, según actividad comercial (CIIU Rev. 4), enero - noviembre 2023 vs enero - noviembre 2022



La variación real de las ventas del comercio al por menor en los diferentes departamentos del país de partes, piezas (autopartes) y accesorios de vehículos mostraron entre enero - noviembre 2023 una disminución al compararlas con el mismo mes de 2022, en Antioquia (-15,3%), Atlántico (-4,7), Bogotá (-17,0%), Cundinamarca (-7,5%), Santander (-10,2%) y Valle del Cauca (-12,7%).

Comercio al por menor, variación del personal ocupado (trabajadores)

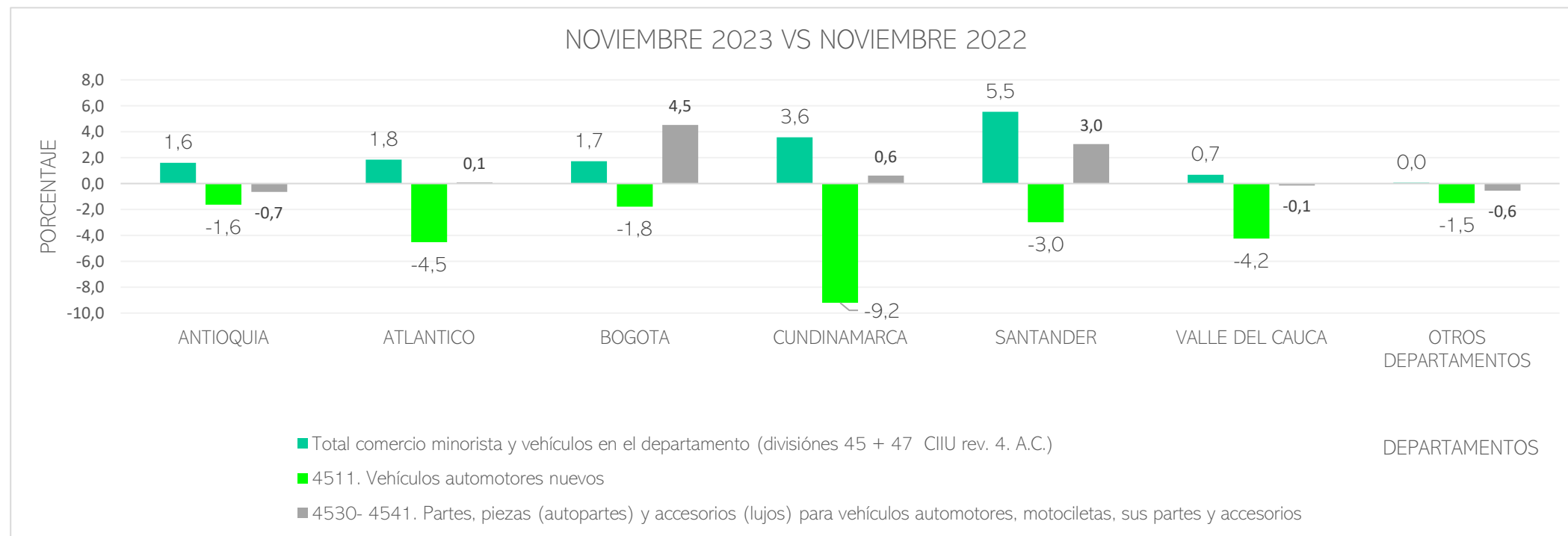
“El personal ocupado por el comercio minorista en noviembre de 2023 tuvo una variación de 1,4% frente al mismo mes del año anterior, como resultado del aumento de 6,9% del personal permanente y de 7,5% en los aprendices. En contraste, el personal temporal directo disminuyó 10,3% y el personal temporal contratado a través de empresas el 8,8%.DANE, 2023)

Variación porcentual del personal ocupado promedio en Colombia según actividad comercial (CIU Rev. 4)

Actividad comercial		Personal Total						Personal Permanente						Otras categorías de contratación 1					
		Noviembre 2023 / noviembre 2022		Enero - noviembre 2023 / enero - noviembre 2022		Diciembre 2022 - noviembre 2023 / diciembre 2021 - noviembre 2022		Noviembre 2023 / noviembre 2022		Enero - noviembre 2023 / enero - noviembre 2022		Diciembre 2022 - noviembre 2023 / diciembre 2021 - noviembre 2022		Noviembre 2023 / noviembre 2022		Enero - noviembre 2023 / enero - noviembre 2022		Diciembre 2022 - noviembre 2023 / diciembre 2021 - noviembre 2022	
No	CIU Rev. 4 A.C.	Variación anual		Variación año corrido		Variación doce meses		Variación anual		Variación año corrido		Variación doce meses		Variación anual		Variación año corrido		Variación doce meses	
		Variación	Contribución	Variación	Contribución	Variación	Contribución	Variación	Contribución	Variación	Contribución	Variación	Contribución	Variación	Contribución	Variación	Contribución	Variación	Contribución
	Total comercio minorista y vehículos	1,4	1,4	3,2	3,2	3,3	3,3	6,9	6,9	7,4	7,4	7,3	7,3	-8,7	-8,7	-4,6	-4,6	-4,1	-4,1
	Total comercio minorista y vehículos (excepto grupo CIU 473*)	1,3		3,4		3,5		6,9		7,7		7,6		-9,2		-4,9		-4,4	
1.	4511. Vehículos automotores nuevos	-2,5	-0,2	1,8	0,1	2,3	0,2	-0,9	-0,1	2,6	0,2	3,0	0,3	-7,2	-0,4	-0,6	0,0	0,2	0,0
2.	4530. Partes, piezas (autopartes) y accesorios (lujos) para vehículos automotores	1,3	0,1	2,1	0,1	2,1	0,1	2,5	0,1	3,0	0,1	3,1	0,1	-1,3	-0,1	0,1	0,0	0,2	0,0
3.	4541. Motocicletas y de sus partes, piezas y sus accesorios.	-0,3	0,0	3,5	0,1	3,9	0,1	0,2	0,0	7,9	0,2	8,2	0,2	-1,7	0,0	-6,9	-0,1	-6,4	-0,1

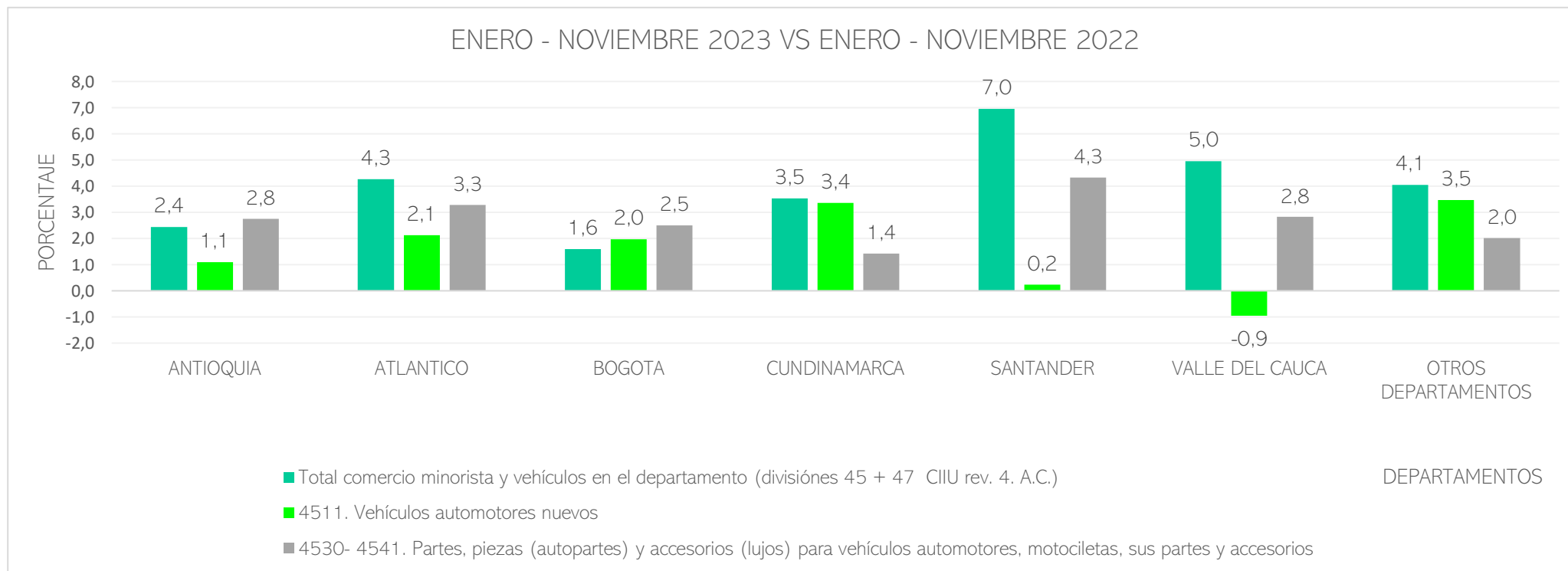
La variación porcentual del personal ocupado en la venta de partes, autopartes y accesorios para vehículos presento un aumento del total de personal ocupado del 1,3% en noviembre de 2023 con respecto a noviembre de 2022. El personal permanente en noviembre de 2023 aumentó en 2,5% con respecto a noviembre 2022; en el caso de otras categorías de contratación disminuyó en (-1,3%) el mes de noviembre de 2023 frente a los datos 2022.

Variación porcentual del personal ocupado promedio en el comercio al por menor, según actividad comercial (CIIU Rev. 4) por departamentos de Colombia



La variación porcentual del personal ocupado en la venta de partes, autopartes y accesorios para vehículos en los departamentos de Colombia muestra que en noviembre de 2023 se registró disminución en Antioquia con (-0,7%), Valle del Cauca con (-0,1%); Por el contrario incrementó en Atlántico con un 0,1%, Bogota con un 4,5%, Cundinamarca con un 0,6% y Santander con un 3,0% comparándolos con datos de noviembre 2022.

Variación porcentual del personal ocupado promedio en el comercio al por menor, según actividad comercial (CIU Rev. 4) por departamentos de Colombia



La variación porcentual del personal ocupado en la venta de partes, autopartes y accesorios para vehículos en los departamentos de Colombia muestra que entre enero - noviembre de 2023 se registraron incrementos en Antioquia con 2,8%, Atlántico con 3,3%, Bogotá con 2,5%, Cundinamarca con 1,4%, Santander con un 4,3% y Valle del Cauca con un 2,8% comparándolos con datos del mismo periodo 2022.