

COMERCIO INTERNO VARIACIÓN DE VENTAS Y PERSONAL OCUPADO OCTUBRE, 2023

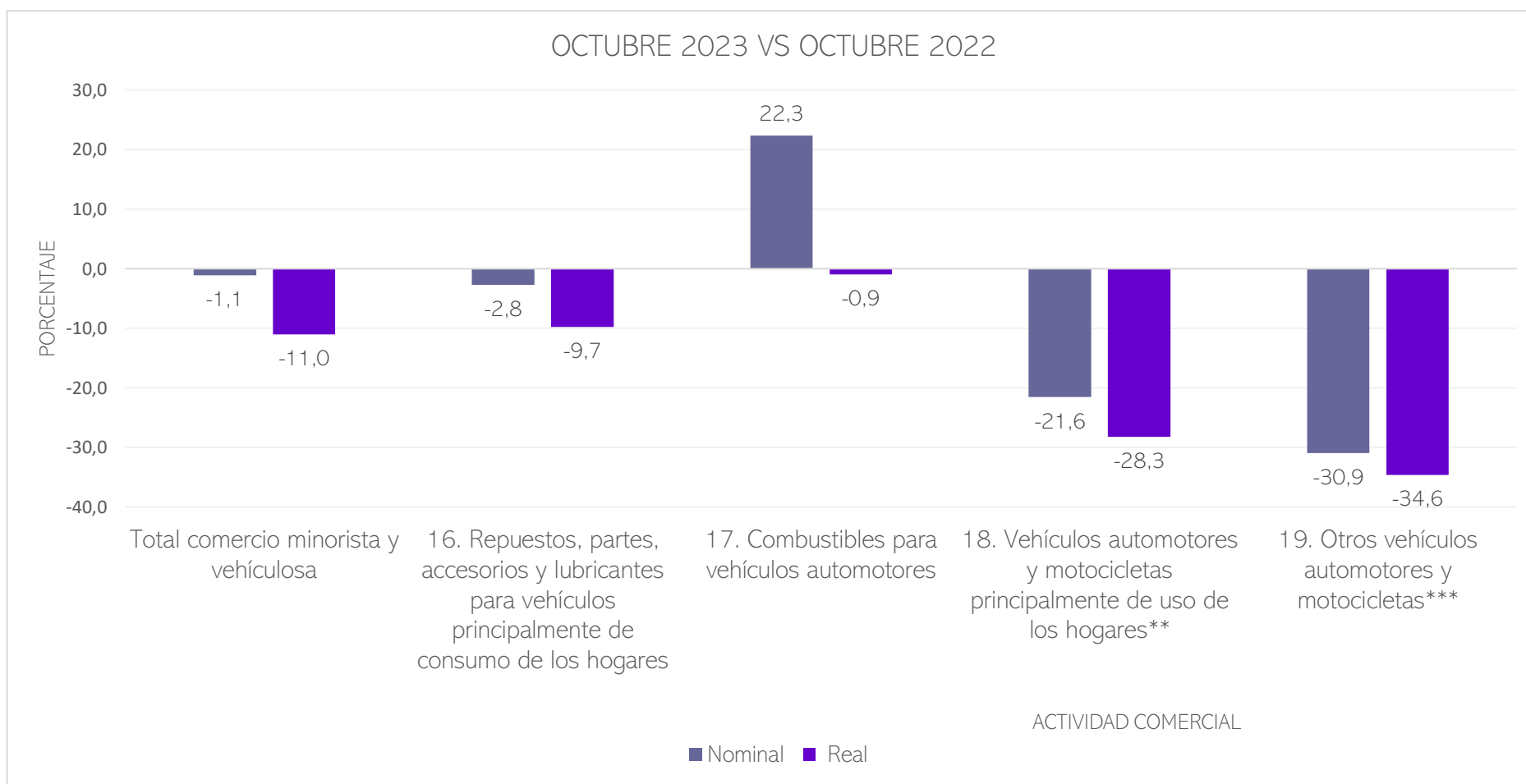


Comercio al por menor en Colombia, variación de las ventas.

“En octubre de 2023, las ventas del comercio minorista decrecieron 11,0% frente a las registradas en el mismo mes de 2022. Dieciocho líneas de mercancía registraron variaciones anuales negativas en sus ventas reales y, por otra parte, una línea de mercancía registró variación anual positiva en sus ventas.

Las menores contribuciones negativas a la variación anual se presentaron en las líneas de Otros vehículos automotores y motocicletas, Vehículos automotores y motocicletas principalmente de uso de los hogares, Repuestos, partes, accesorios y lubricantes para vehículos, aportando en conjunto -6,9 puntos porcentuales a la variación total del comercio minorista. La contribución positiva se da en Bebidas no alcohólicas, con una variación de 3,3%.” (DANE, EMC 2023)

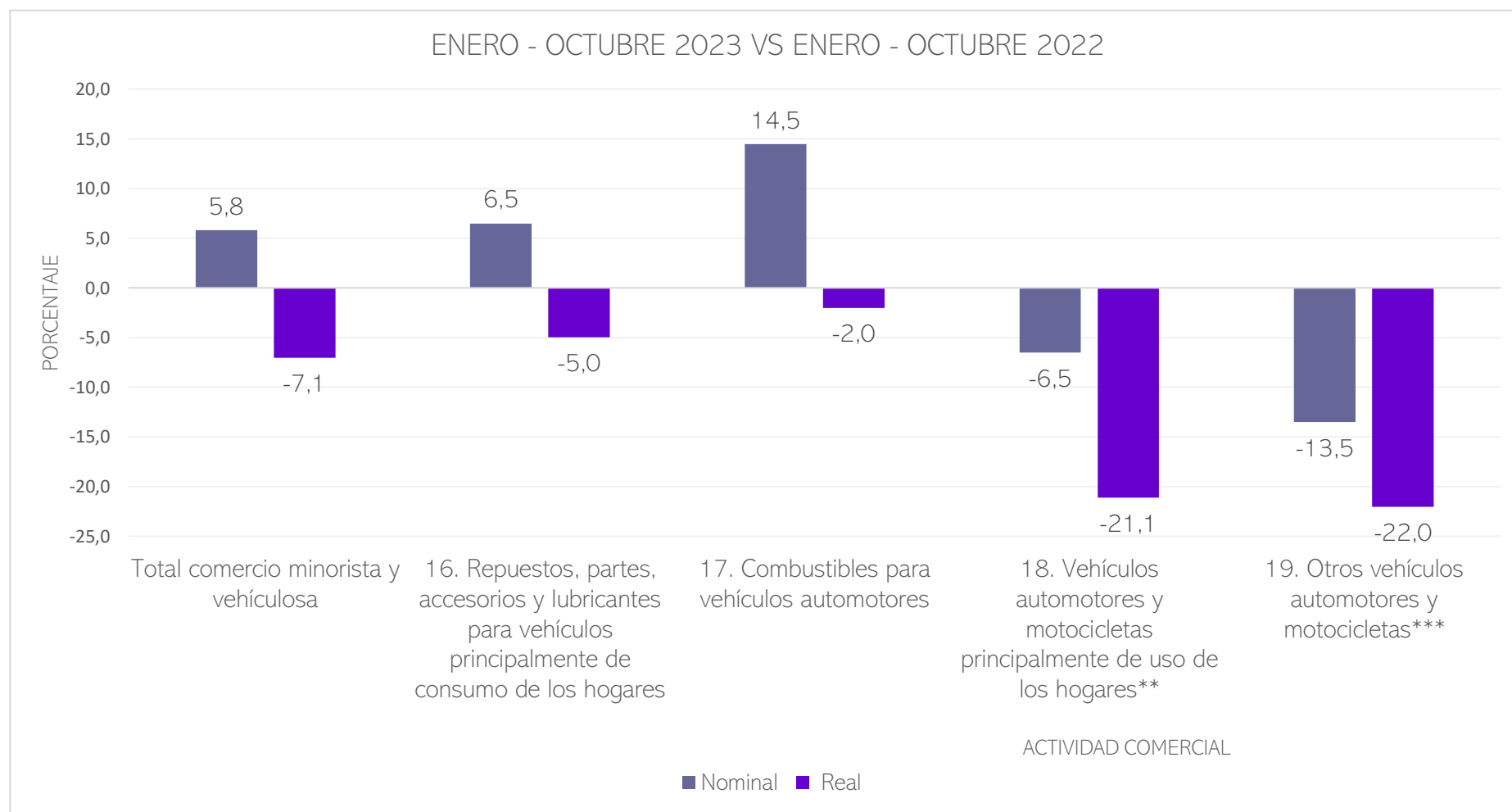
Variación porcentual anual de las ventas del comercio al por menor en Colombia según grupos de mercancías, octubre 2023 vs octubre 2022.



La variación de las ventas del comercio al por menor muestra que en el mes de octubre 2023 las ventas reales de repuestos, partes, accesorios y lubricantes para vehículos disminuyó (-9,7%) con respecto a octubre de 2022.

Variación porcentual anual de las ventas del comercio al por menor en Colombia según grupos de mercancías, enero - octubre 2023 vs enero - octubre 2022.

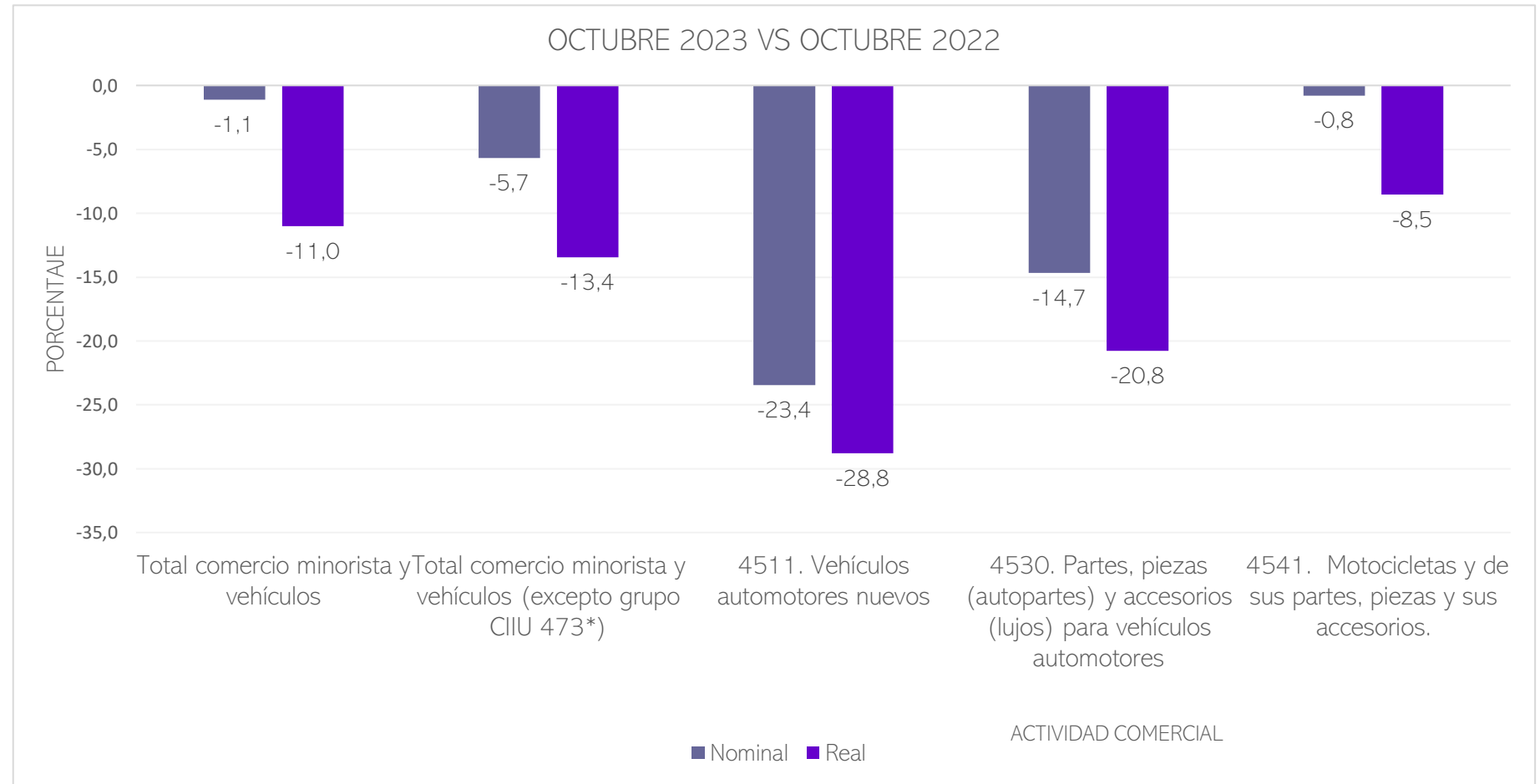
La variación de las ventas del comercio al por menor muestra que entre los meses de enero – octubre 2023 las ventas reales de repuestos, partes, accesorios y lubricantes para vehículos disminuyó (-5,0%) con respecto al mismo periodo 2022.



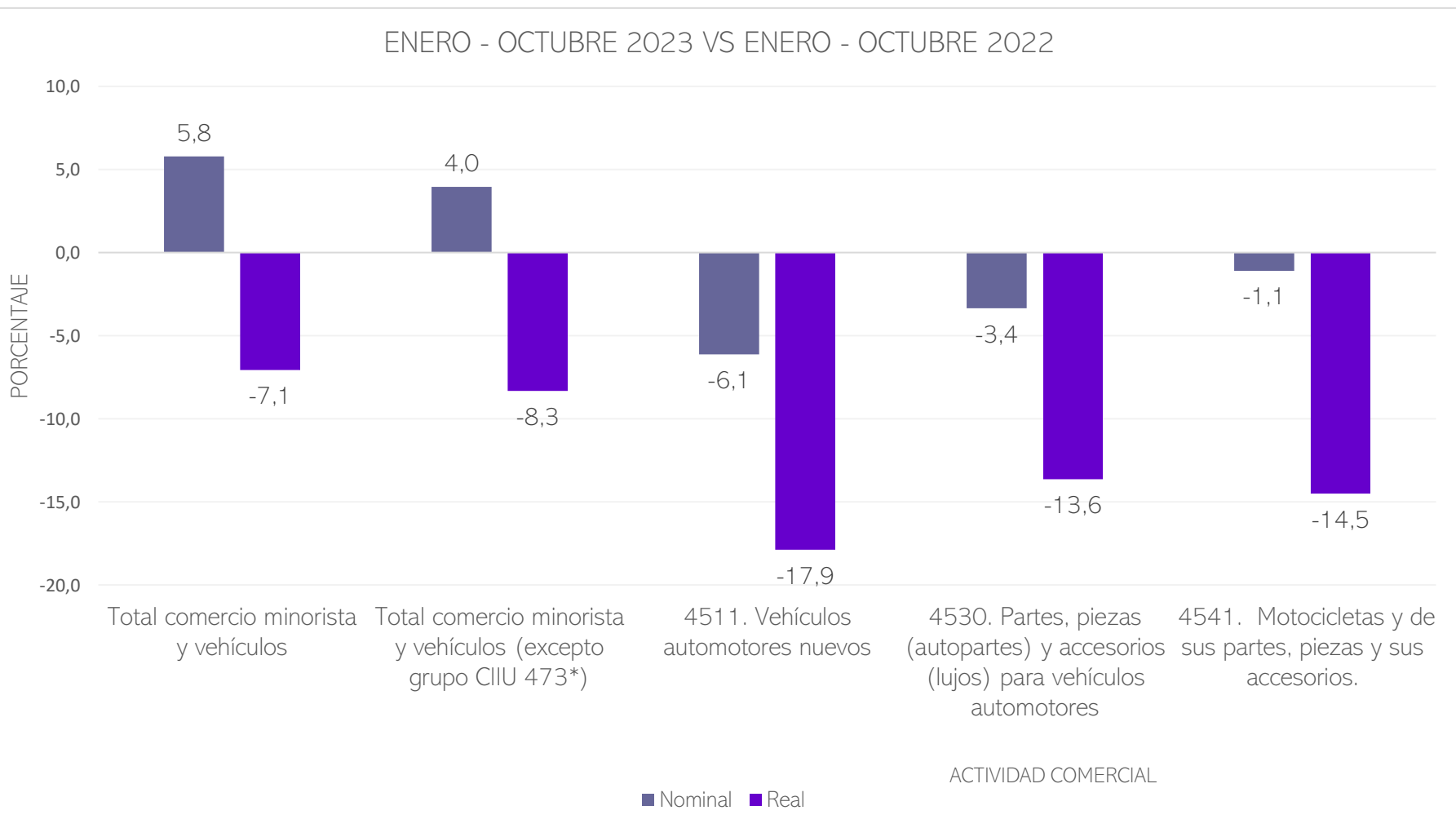
Fuente: DANE, Comercio Interno, Encuesta Mensual de Comercio, 2023

Variación porcentual anual de las ventas del comercio al por menor en Colombia según actividad comercial (CIIU Rev. 4)

La variación de las ventas del comercio al por menor según actividad comercial muestra que en octubre de 2023 las ventas reales de partes, piezas (autopartes) y accesorios para vehículos disminuyeron (-20,8%) con respecto a octubre de 2022.

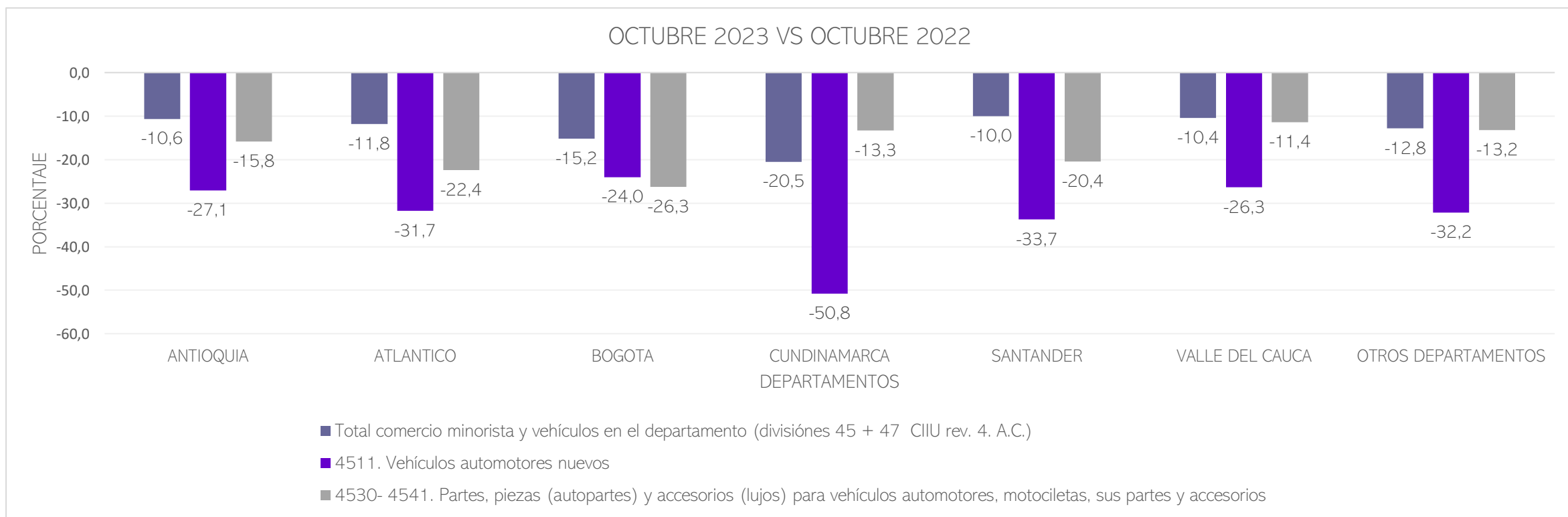


Variación porcentual anual de las ventas del comercio al por menor en Colombia según actividad comercial (CIIU Rev. 4)



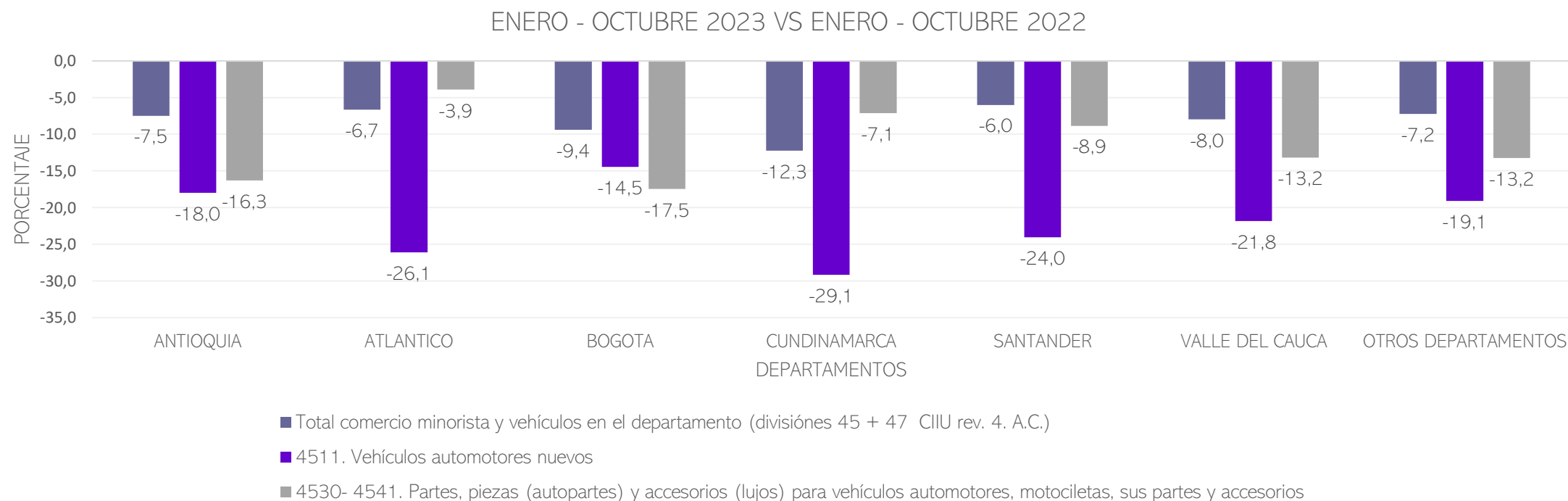
La variación de las ventas del comercio al por menor según actividad comercial muestra que entre enero - octubre de 2023 las ventas reales de partes, piezas (autopartes) y accesorios para vehículos disminuyeron (-13,6%) con respecto al mismo periodo de 2022.

Variación real porcentual anual de las ventas del comercio al por menor en los departamentos de Colombia, según actividad comercial (CIU Rev. 4), octubre 2023 vs octubre 2022



La variación real de las ventas del comercio al por menor en los diferentes departamentos del país de partes, piezas (autopartes) y accesorios de vehículos mostraron en octubre 2023 una disminución al compararlas con el mismo mes de 2022, en Antioquia (-15,8%), Atlántico (-22,4%), Bogotá (-26,3%), Cundinamarca (-13,3%), Santander (-20,4%) y Valle del Cauca (-11,4%).

Variación real porcentual anual de las ventas del comercio al por menor en los departamentos de Colombia, según actividad comercial (CIIU Rev. 4), enero - octubre 2023 vs enero - octubre 2022



La variación real de las ventas del comercio al por menor en los diferentes departamentos del país de partes, piezas (autopartes) y accesorios de vehículos mostraron entre enero - octubre 2023 una disminución al compararlas con el mismo mes de 2022, en Antioquia (-16,3%), Atlántico (-3,9%), Bogotá (-17,5%), Cundinamarca (-7,1%), Santander (-8,9%) y Valle del Cauca (-13,2%).

Comercio al por menor, variación del personal ocupado (trabajadores)

“El personal ocupado por el comercio minorista en octubre de 2023 tuvo una variación de 2,2% frente al mismo mes del año anterior, como resultado del aumento de 7,3% del personal permanente y de 5,1% en los aprendices. En contraste, el personal temporal directo disminuyó 8,5% y el personal temporal contratado a través de empresas el 8,8%”. (DANE, 2023)

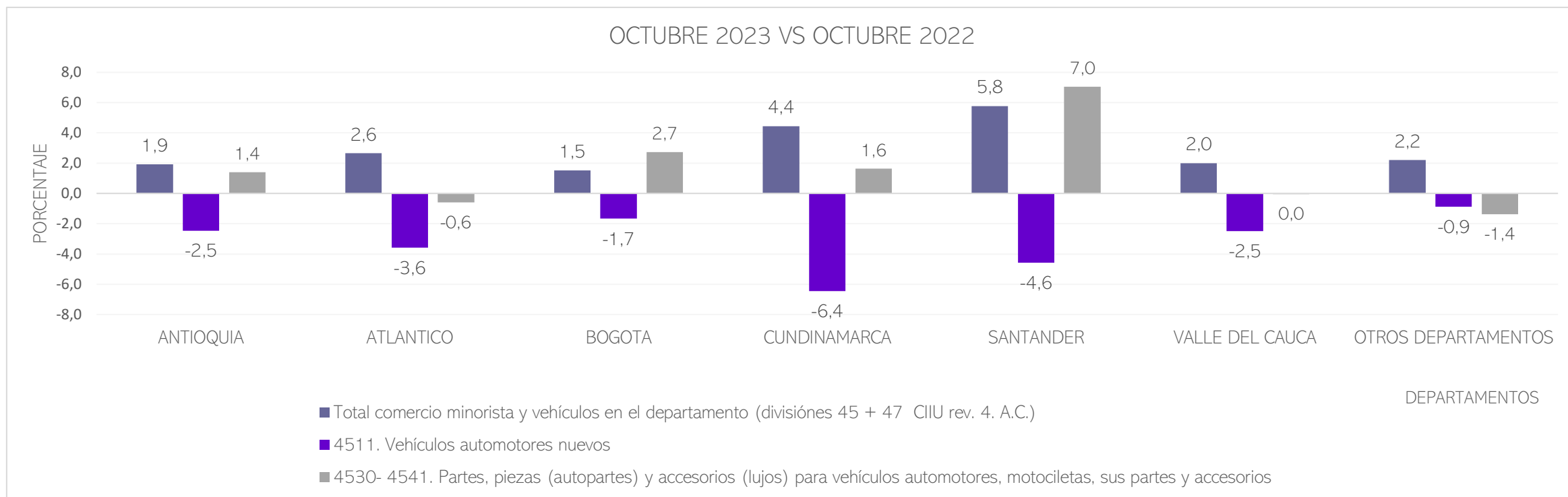
Variación porcentual del personal ocupado promedio en Colombia según actividad comercial (CIU Rev. 4)

No	Actividad comercial CIU Rev. 4 A. C.	Personal Total						Personal Permanente						Otras categorías de contratación 1					
		Octubre 2023 / octubre 2022		Enero - octubre 2023 / enero - octubre 2022		Noviembre 2022 - octubre 2023 / noviembre 2021 - octubre 2022		Octubre 2023 / octubre 2022		Enero - octubre 2023 / enero - octubre 2022		Noviembre 2022 - octubre 2023 / noviembre 2021 - octubre 2022		Octubre 2023 / octubre 2022		Enero - octubre 2023 / enero - octubre 2022		Noviembre 2022 - octubre 2023 / noviembre 2021 - octubre 2022	
		Variación anual		Variación año corrido		Variación doce meses		Variación anual		Variación año corrido		Variación doce meses		Variación anual		Variación año corrido		Variación doce meses	
		Variación	Contribución	Variación	Contribución	Variación	Contribución	Variación	Contribución	Variación	Contribución	Variación	Contribución	Variación	Contribución	Variación	Contribución	Variación	Contribución
	Total comercio minorista y vehículos	2,2	2,2	3,4	3,4	3,6	3,6	7,3	7,3	7,5	7,5	7,2	7,2	-7,6	-7,6	-4,2	-4,2	-3,3	-3,3
	Total comercio minorista y vehículos (excepto grupo CIU 473*)	2,3		3,6		3,7		7,5		7,8		7,5		-8,0		-4,5		-3,5	
1.	4511. Vehículos automotores nuevos	-2,2	-0,2	2,2	0,2	3,1	0,2	-0,2	0,0	3,0	0,3	3,5	0,3	-7,8	-0,5	0,0	0,0	1,7	0,1
2.	4530. Partes, piezas (autopartes) y accesorios (lujos) para vehículos automotores	1,9	0,1	2,2	0,1	2,3	0,1	4,2	0,2	3,1	0,1	3,2	0,1	-2,7	-0,1	0,2	0,0	0,6	0,0
3.	4541. Motocicletas y de sus partes, piezas y sus accesorios.	-1,1	0,0	3,9	0,1	4,7	0,1	0,2	0,0	8,7	0,2	9,5	0,2	-4,6	-0,1	-7,4	-0,2	-6,4	-0,1

La variación porcentual del personal ocupado en la venta de partes, autopartes y accesorios para vehículos presentó un aumento del total de personal ocupado del 1,9% en octubre de 2023 con respecto a octubre de 2022. El personal permanente en octubre de 2023 aumentó en 4,2% con respecto a octubre 2022; en el caso de otras categorías de contratación disminuyó en 2,7% el mes de octubre de 2023 frente a los datos 2022.

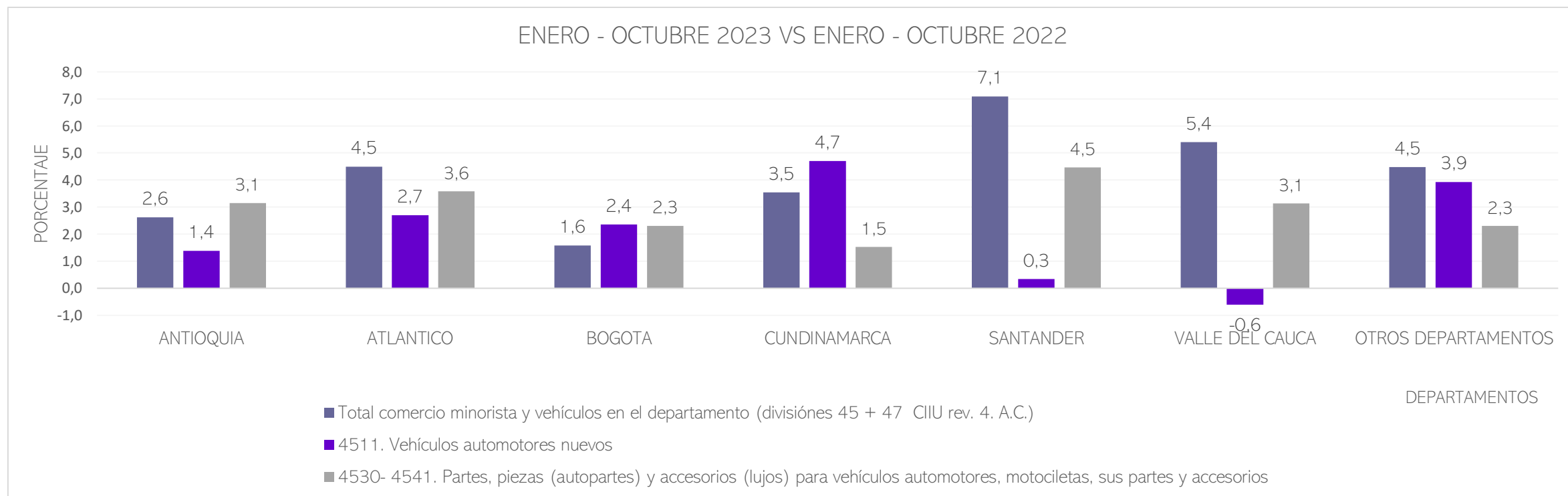
Fuente: DANE, Comercio Interno, Encuesta Mensual de Comercio, 2023

Variación porcentual del personal ocupado promedio en el comercio al por menor, según actividad comercial (CIU Rev. 4) por departamentos de Colombia



La variación porcentual del personal ocupado en la venta de partes, autopartes y accesorios para vehículos en los departamentos de Colombia muestra que en octubre de 2023 se registraron incrementos en Antioquia con 1,4%, Cundinamarca con 1,6%, Bogota con un 2,7%, Santander con un 7,0% ; Por el contrario disminuyó en Atlántico con un (-0,6%) comparándolos con datos de octubre 2022.

Variación porcentual del personal ocupado promedio en el comercio al por menor, según actividad comercial (CIU Rev. 4) por departamentos de Colombia



La variación porcentual del personal ocupado en la venta de partes, autopartes y accesorios para vehículos en los departamentos de Colombia muestra que entre enero - octubre de 2023 se registraron incrementos en Antioquia con 3,1%, Atlántico con 3,6%, Bogotá con 2,3%, Cundinamarca con 1,5%, Santander con un 4,5% y Valle del Cauca con un 3,1% comparándolos con datos del mismo periodo 2022.