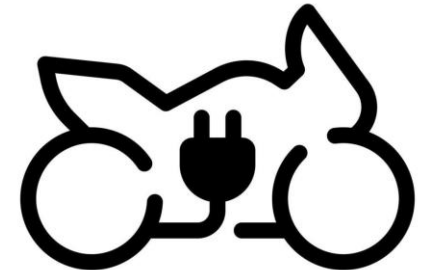
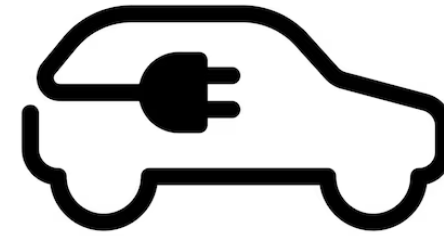



REGISTRO DE NUEVOS VEHÍCULOS Y MOTOCICLETAS EN EL RUNT (VENTAS)

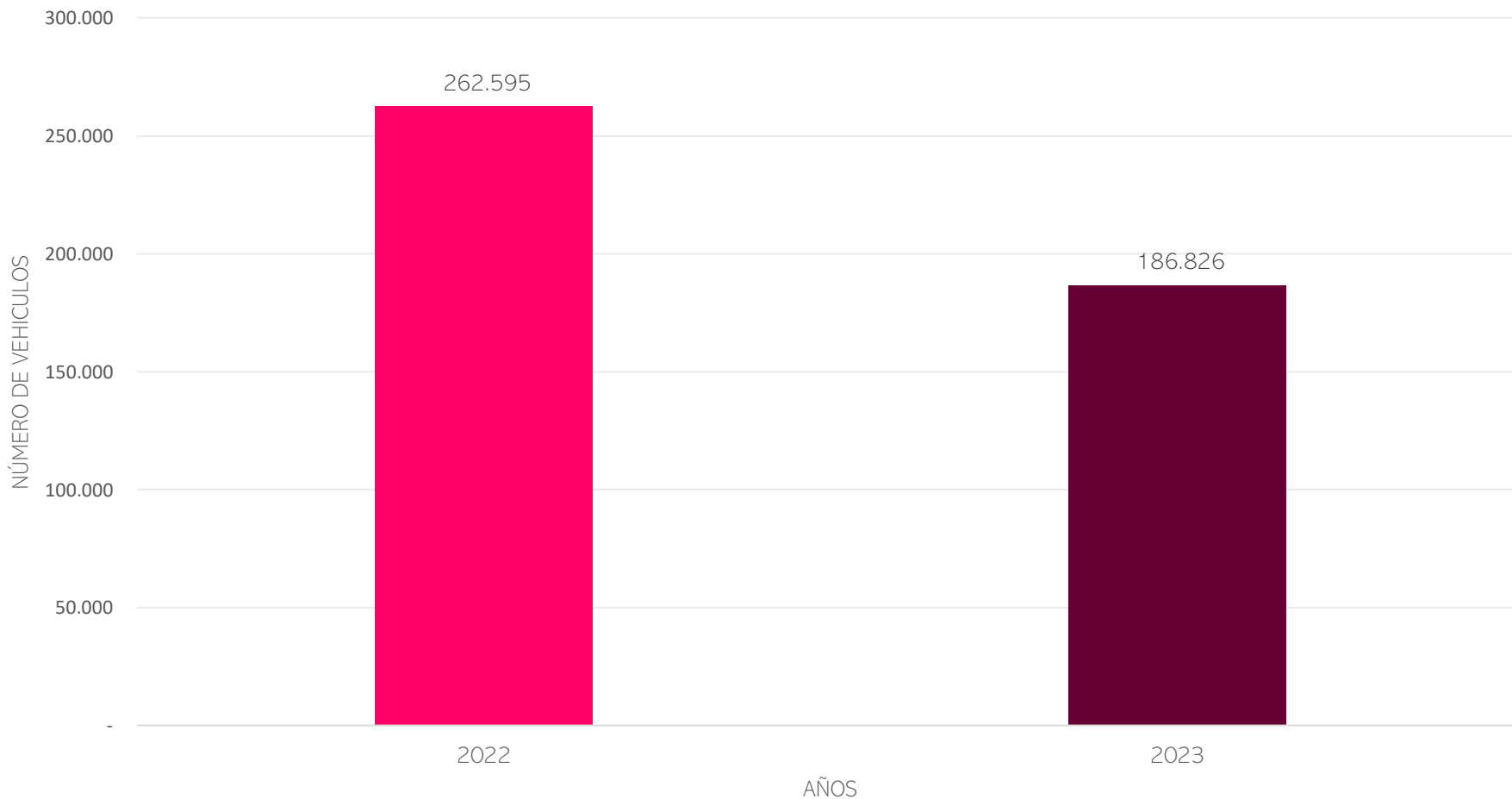


DICIEMBRE 2023



VEHICULOS

REGISTROS DE NUEVOS VEHICULOS EN EL RUNT (VENTAS), ENERO - DICIEMBRE 2023 VS ENERO - DICIEMBRE 2022

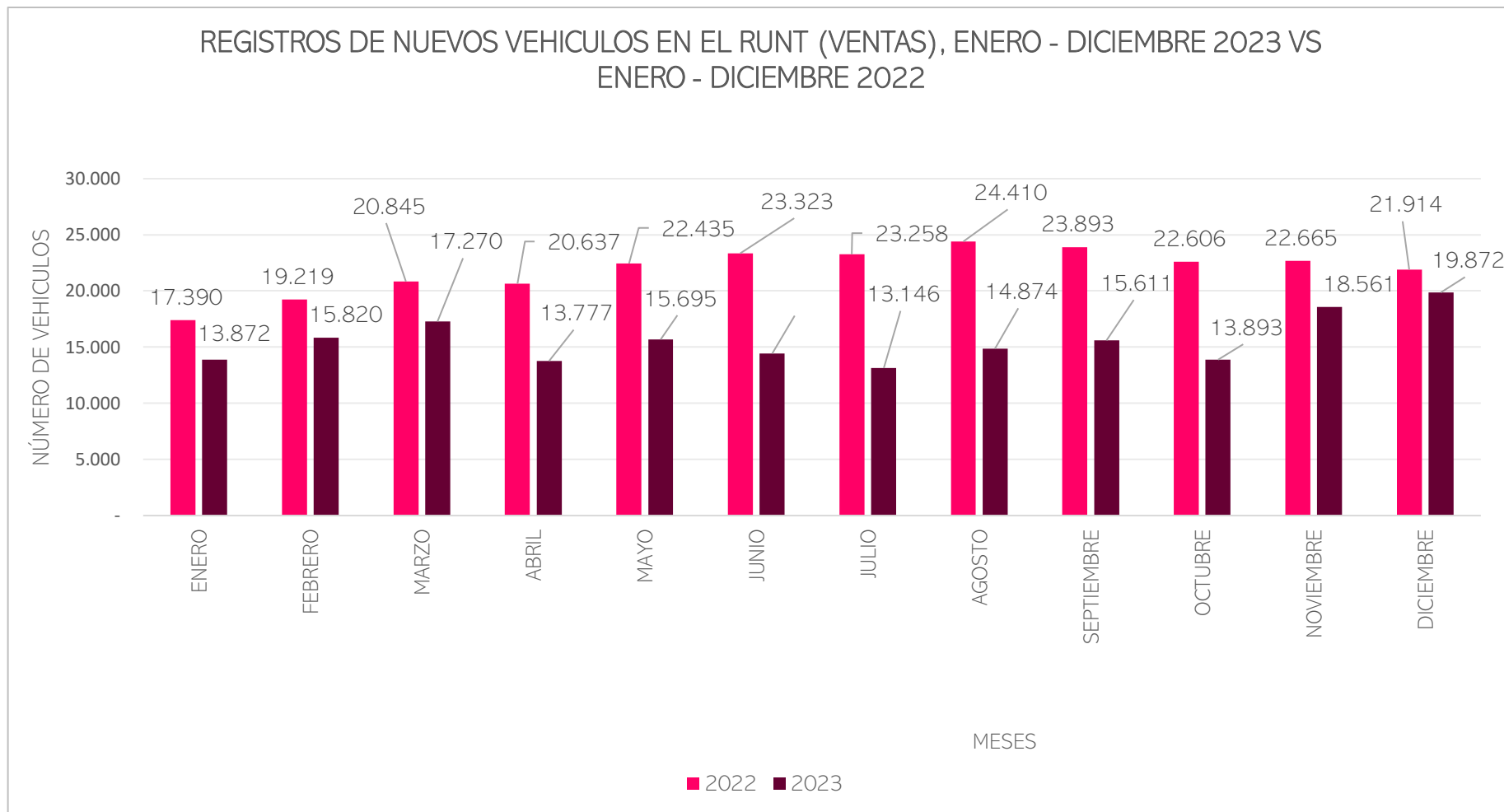


- ❖ Entre enero - diciembre 2023, el número de registros de vehículos nuevos en el RUNT (ventas) fue de 186.826 unidades con respecto al año 2022 que se registraron 262.595 unidades en el mismo periodo.
- ❖ La variación de los registros o ventas en el acumulado de 2023 con respecto a los datos de 2022 muestra una disminución de 28,9% en el total de autos nuevos matriculados.

Fuente: Asopartes, con base en datos de Andemos –RUNT, 2023

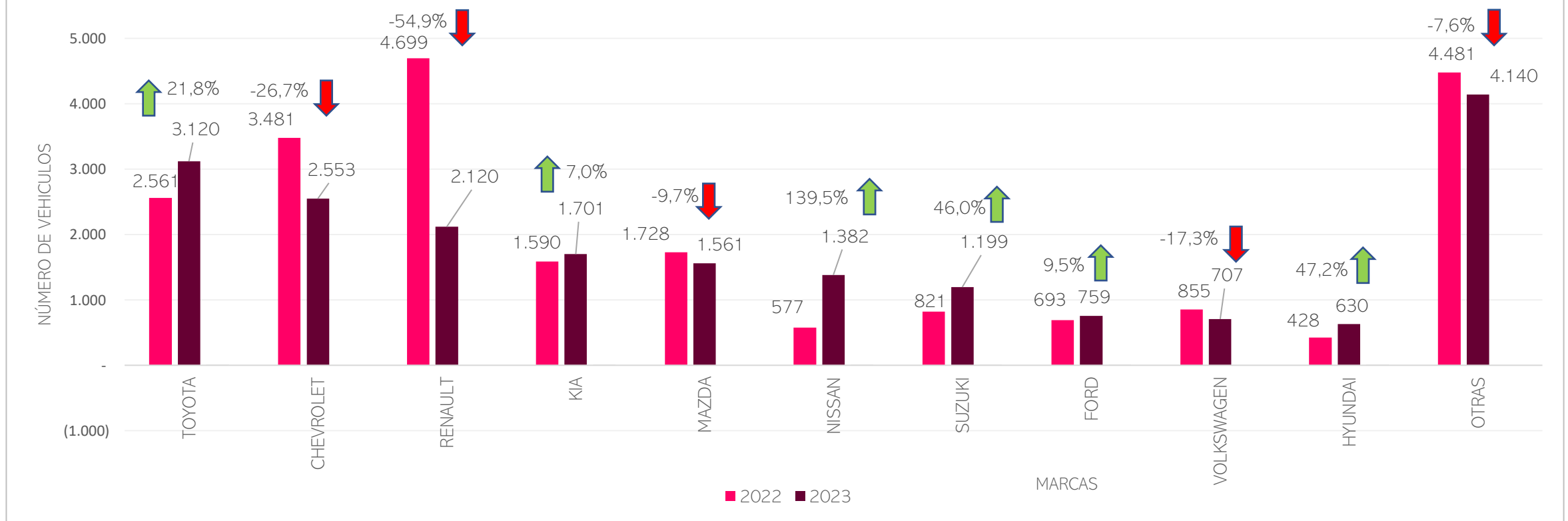
❖ En diciembre 2023, el número de registros de vehículos nuevos en el RUNT (ventas) fue de 19.872 unidades con respecto al año 2022 que se registraron 21.914 unidades.

❖ La variación de los registros o ventas en el mes de diciembre de 2023 con respecto a los datos de 2022 muestra una disminución de 9,3% en el total de autos nuevos matriculados.



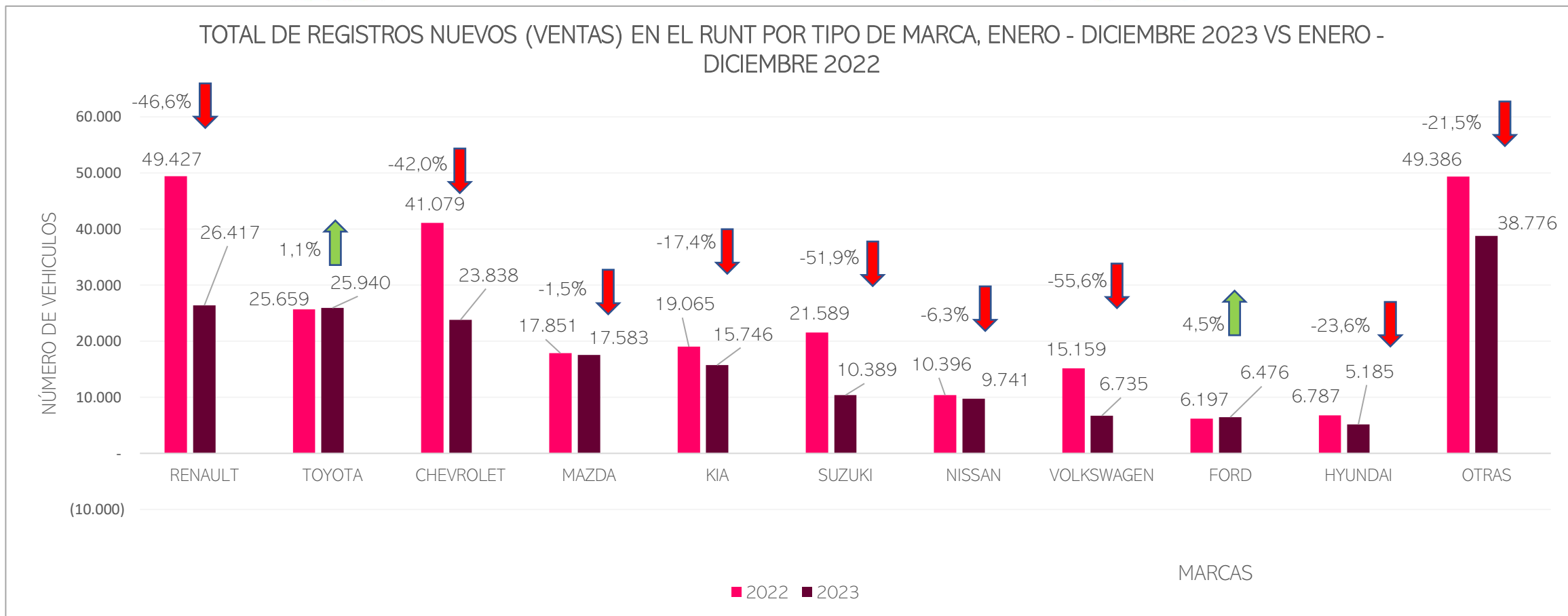
Fuente: Asopartes, con base en datos de Andemos –RUNT, 2023

TOTAL DE REGISTROS NUEVOS (VENTAS) EN EL RUNT, POR TIPO DE MARCA, DICIEMBRE 2023 VS DICIEMBRE 2022



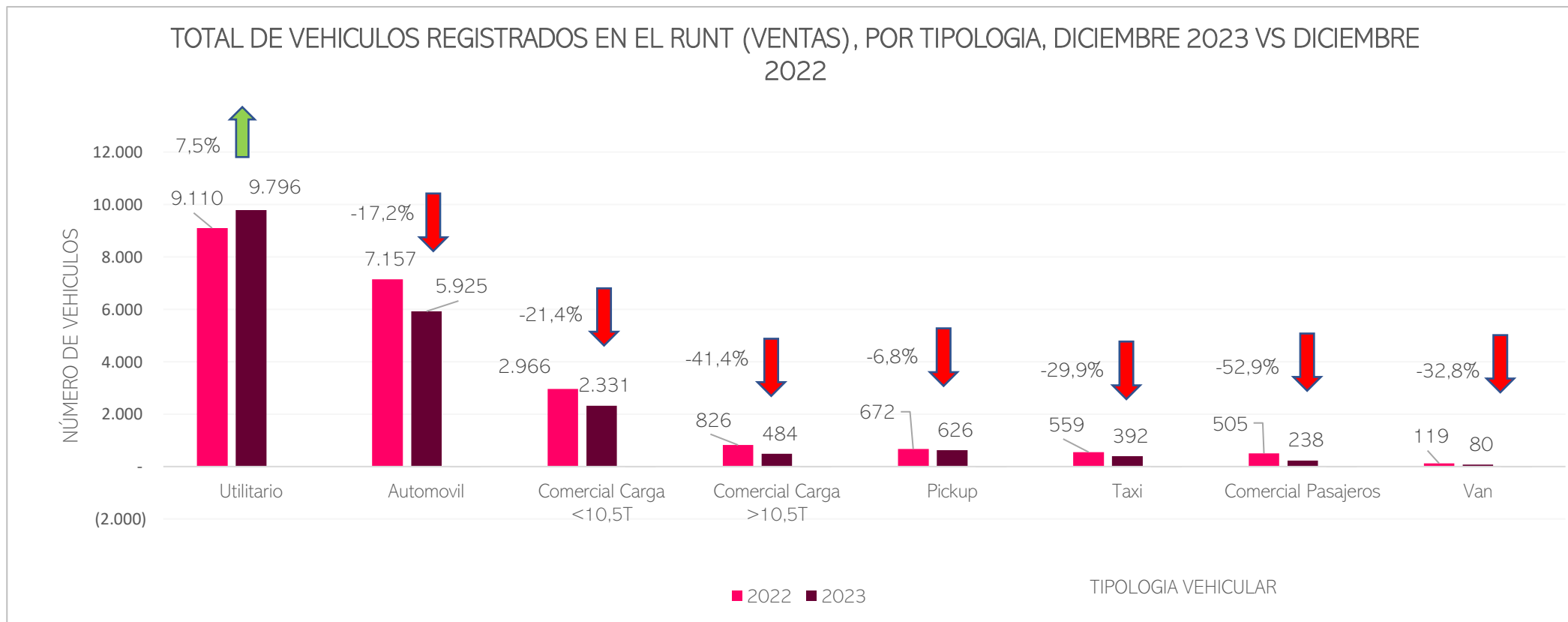
- ❖ En diciembre de 2023 las principales marcas de vehículos registradas en el RUNT (Ventas) fueron Toyota con 3.120 unidades, Chevrolet con 2.553 unidades, Renault con 2.120 unidades, Kia con 1.701 unidades, Mazda con 1.561 unidades y Nissan con 1.382 unidades.
- ❖ La variación porcentual en el mes de diciembre 2023 disminuyó en las siguientes marcas, Chevrolet en un (-26,7%), Renault en un (-54,9%), Mazda en un (-9,7%) y Volkswagen en un (-17,3%); por el contrario, aumento en marcas como Toyota en un 21,8%, Kia con un 7,0% y Nissan con un 139,5% en comparación con los datos del 2022.

Fuente: Asopartes, con base en datos de Andemos –RUNT, 2023



- ❖ Entre enero - diciembre de 2023 las principales marcas de vehículos registradas en el RUNT (Ventas) fueron Renault con 26.417 unidades, Toyota con 25.940 unidades, Chevrolet con 23.838 unidades, Mazda con 17.583 unidades y Kia con 15.746 unidades.
- ❖ La variación porcentual entre los meses de enero - diciembre 2023 disminuyó en Renault en un (-46,6%), Chevrolet en un (-42,0%), Mazda con un (-1,5%) en comparación con los datos del 2022; por el contrario, aumentó en Toyota en un 1,1% y Ford con un 4,5%.

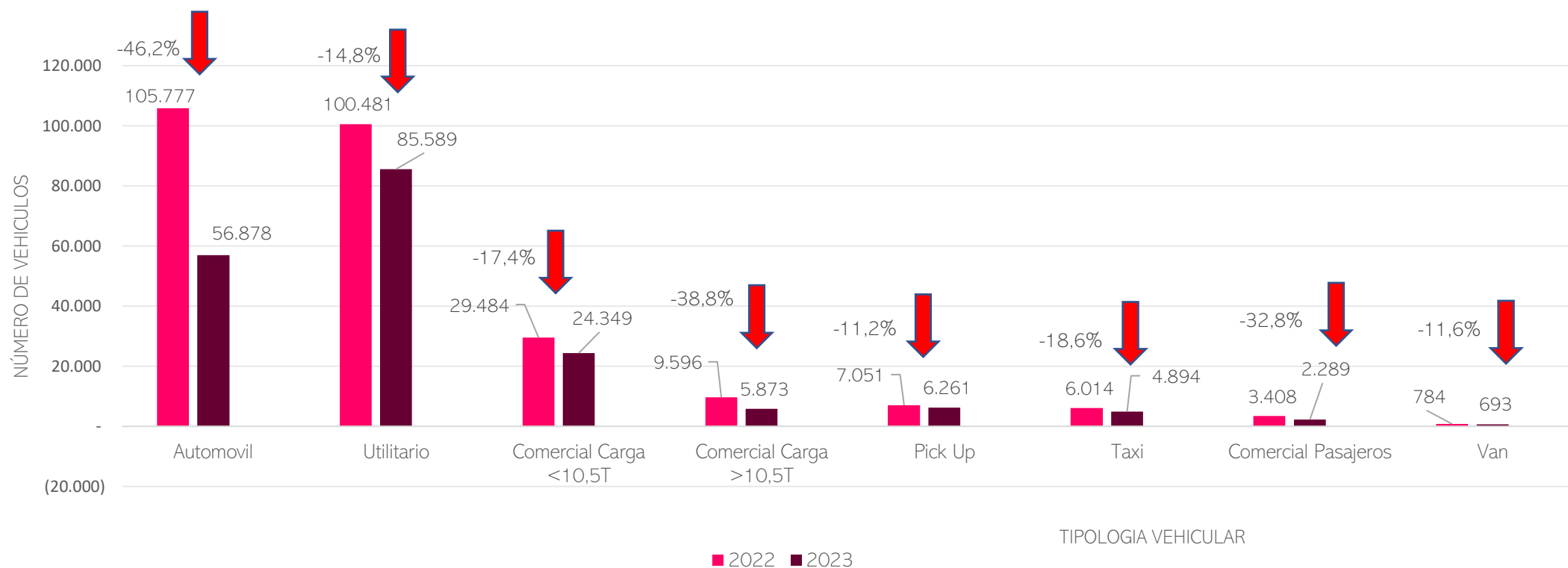
Fuente: Asopartes, con base en datos de Andemos –RUNT, 2023



En el mes de diciembre las tipologías vehiculares que más registros presentaron fueron los utilitarios con 9.796 unidades, automóviles con 5.925 unidades, comercial de carga <10,5T con 2.331 unidades en comparación con el mismo periodo del 2022.

Fuente: Asopartes, con base en datos de Andemos –RUNT, 2023

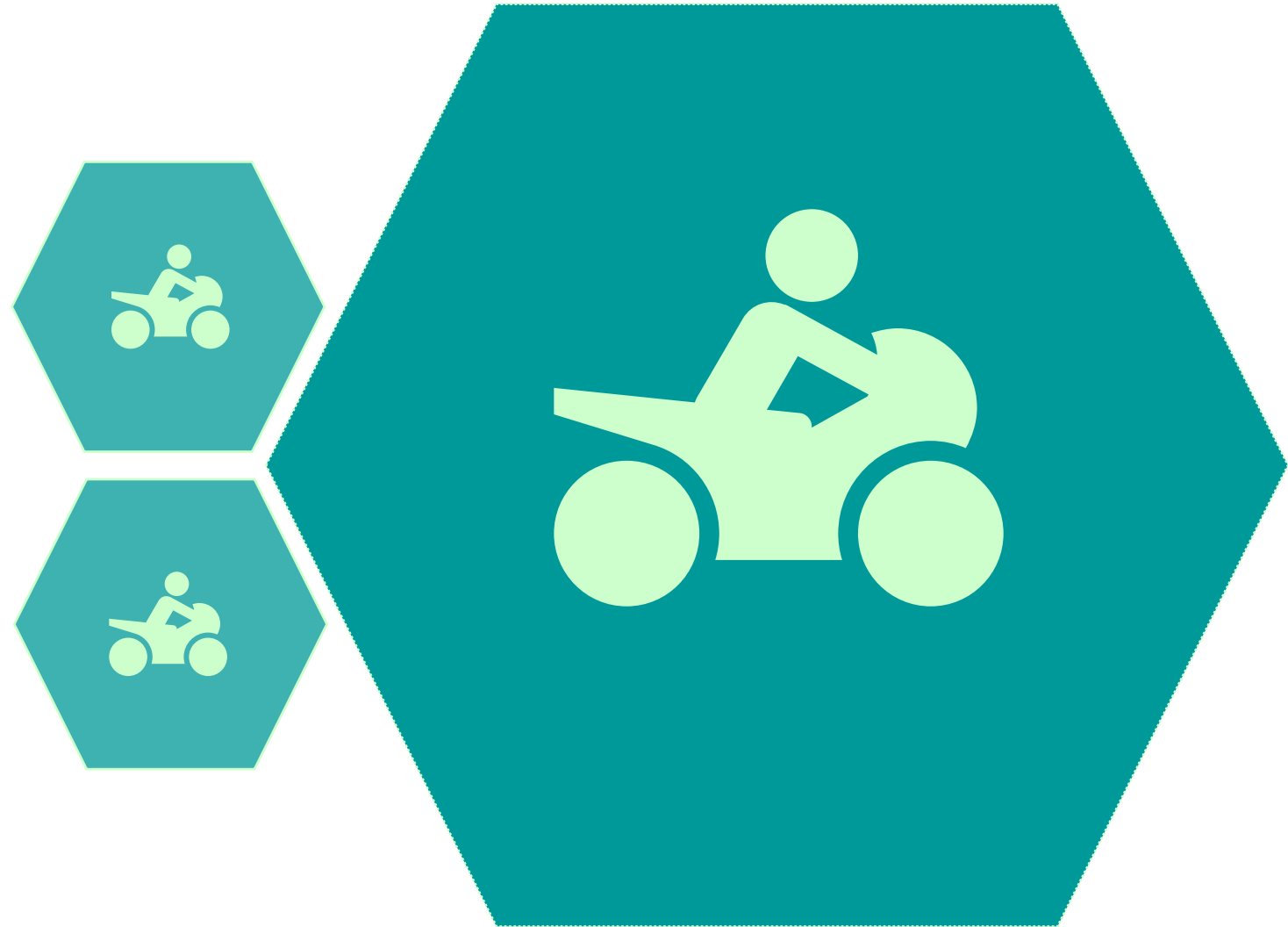
TOTAL DE VEHICULOS REGISTRADOS EN EL RUNT (VENTAS), POR TIPOLOGIA, ENERO - DICIEMBRE 2023 VS ENERO - DICIEMBRE 2022



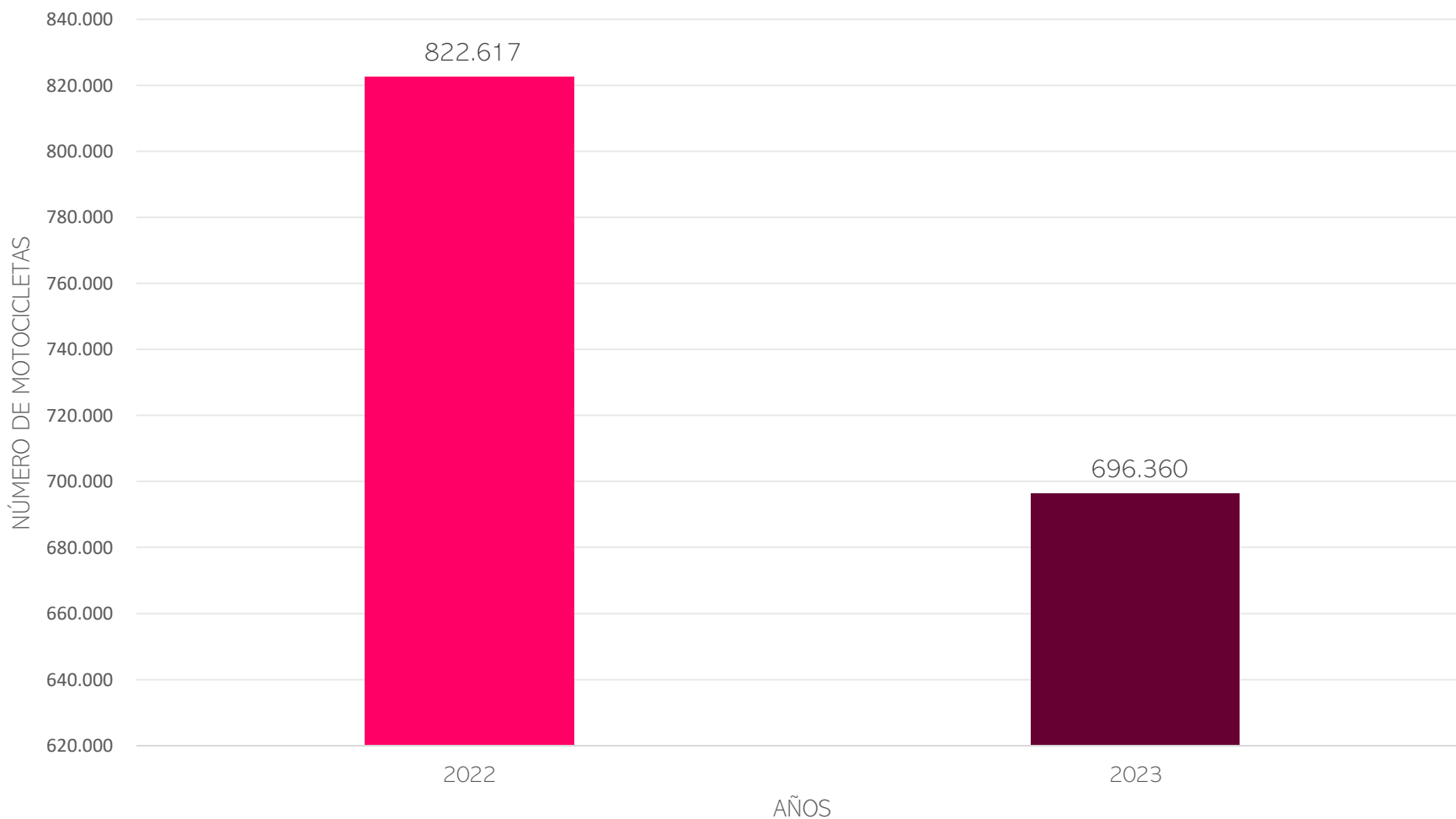
Entre los meses de enero – diciembre las tipologías vehiculares que más registros presentaron fueron los automóviles con 56.878 unidades, utilitario con 85.589 unidades, comercial de carga <10,5T con 24.349 unidades en comparación con el mismo periodo del 2022.

Fuente: Asopartes, con base en datos de Andemos –RUNT, 2023

MOTOCICLETAS



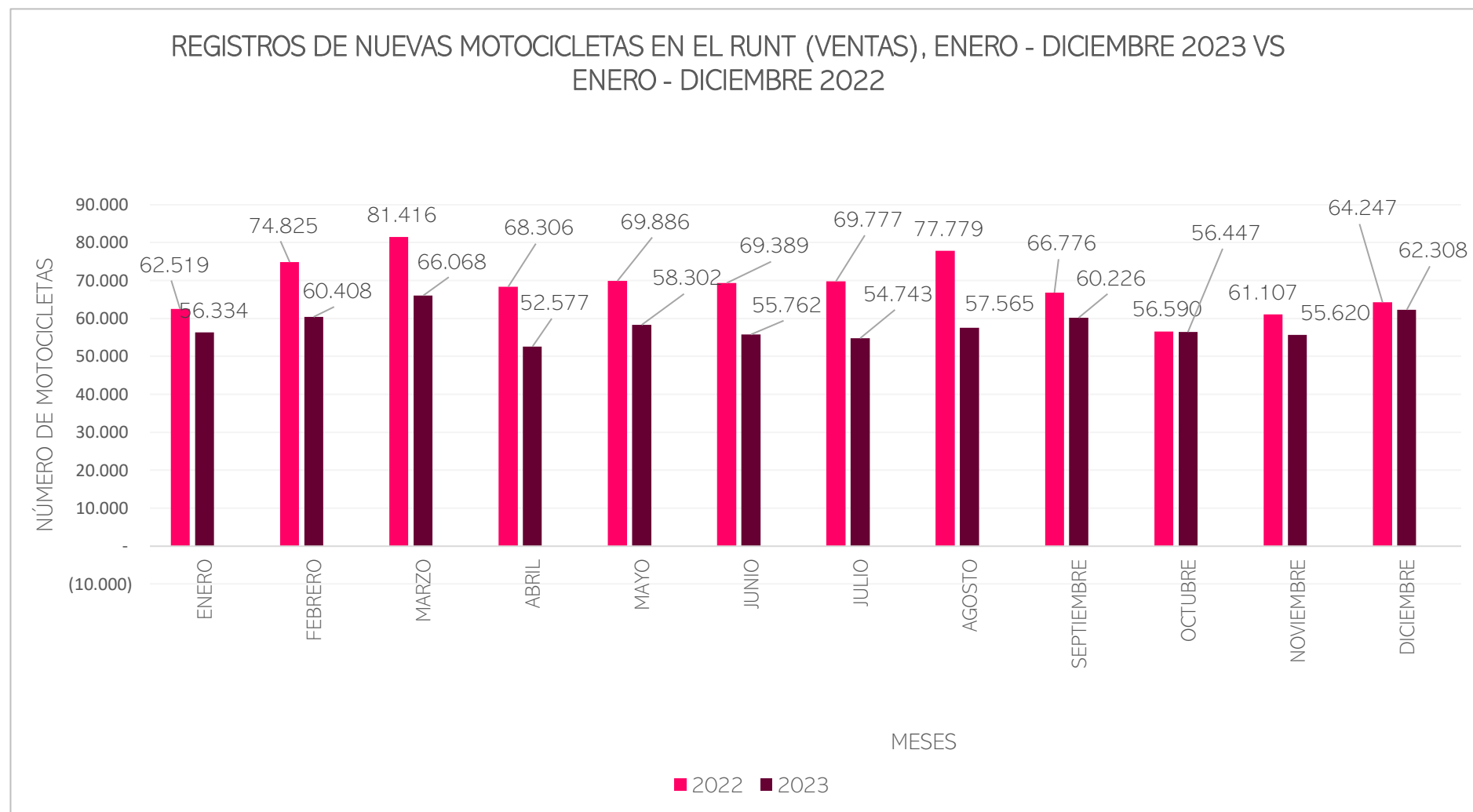
REGISTROS DE NUEVAS MOTOCICLETAS EN EL RUNT (VENTAS), ENERO - DICIEMBRE 2023 VS ENERO - DICIEMBRE 2022



Entre los meses de enero - diciembre 2023 el número registros de motocicletas nuevas en el RUNT (ventas) disminuyó en (-15,3%) con respecto a los datos registrados en el mismo periodo 2022, pasando de 822.617 unidades a 696.360 unidades.

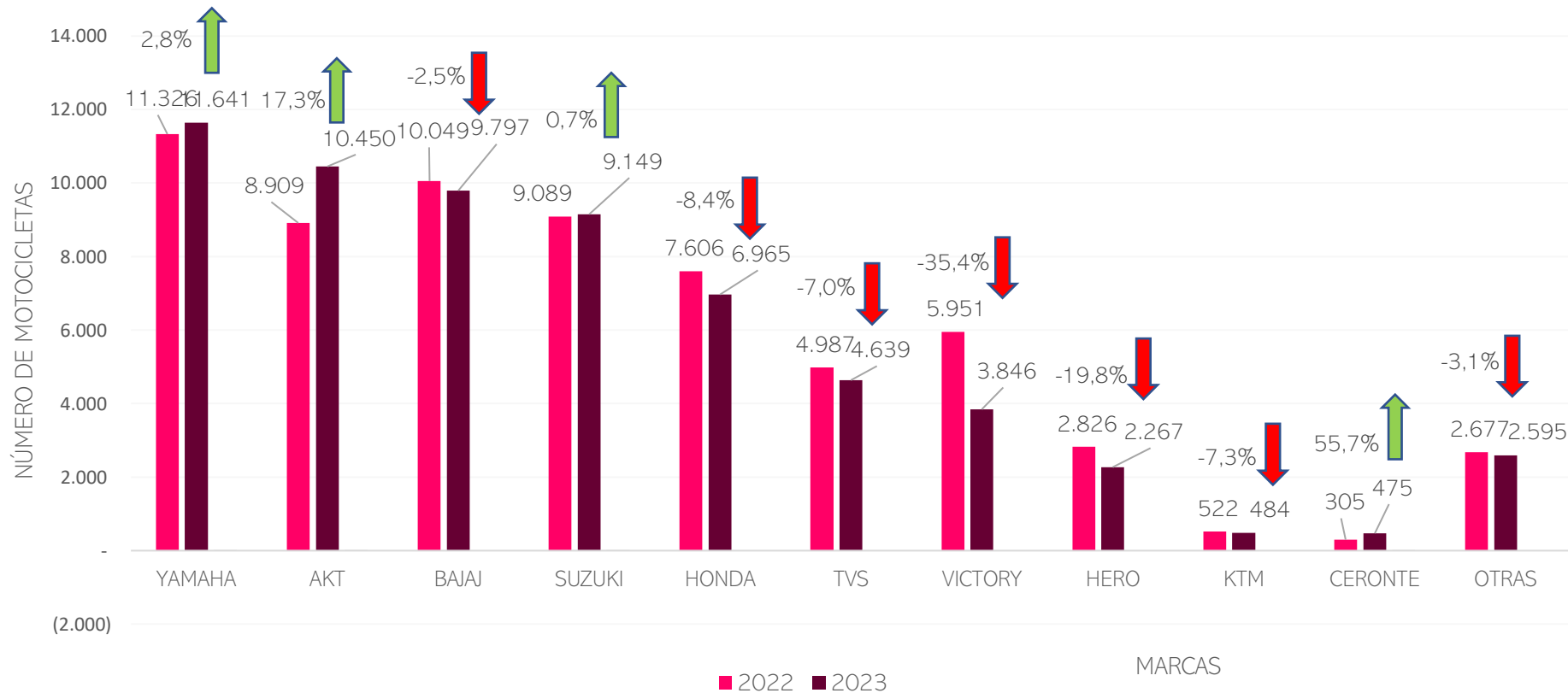
Fuente: Asopartes, con base en datos de Andemos –RUNT, 2023

En el mes de diciembre 2023 el número registros de motocicletas nuevas en el RUNT (ventas) disminuyó en 3,0% con respecto a los datos registrados en el mismo periodo 2022, pasando de 64.247 unidades a 62.308 unidades.



Fuente: Asopartes, con base en datos de Andemos –RUNT, 2023

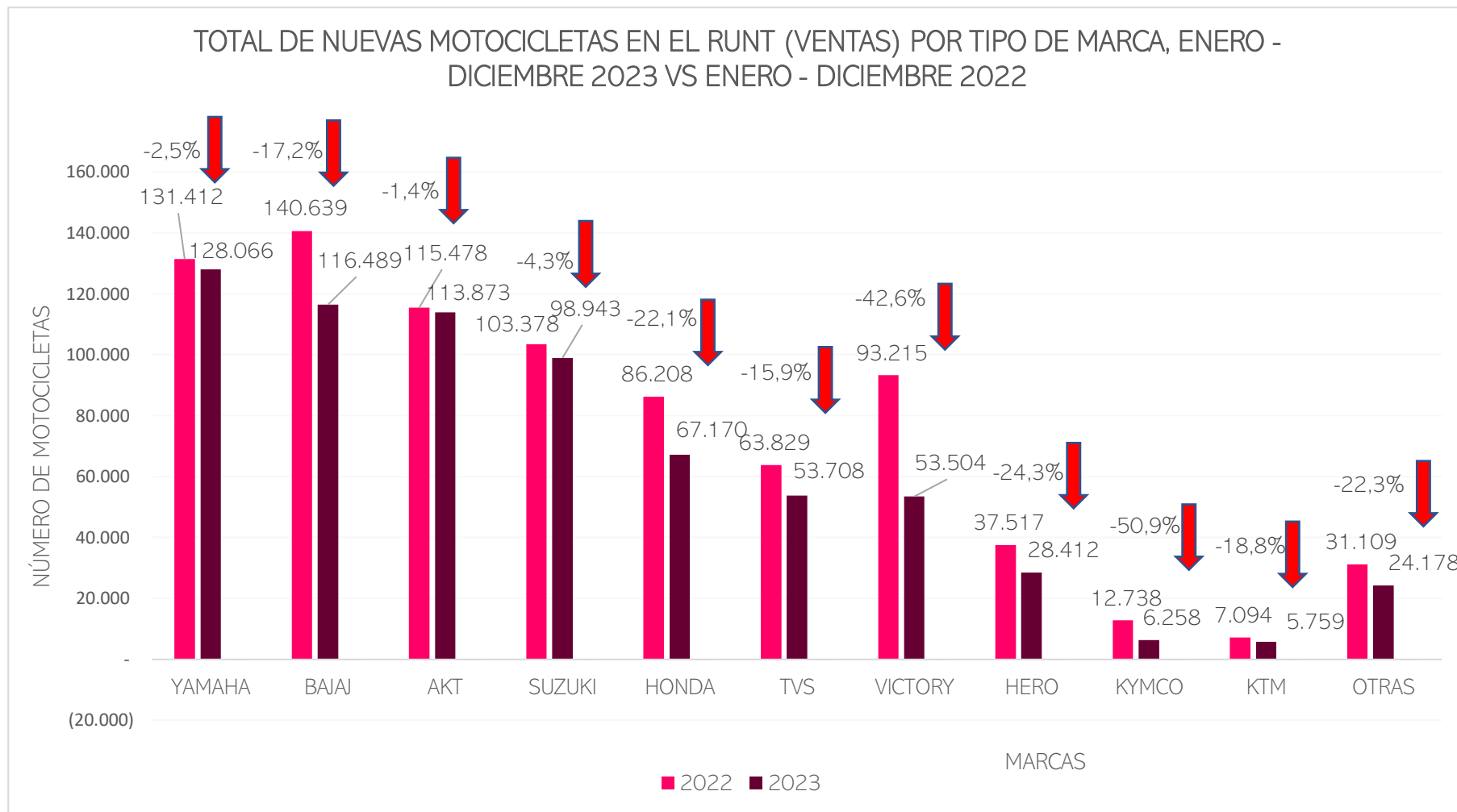
TOTAL DE NUEVAS MOTOCICLETAS EN EL RUNT (VENTAS) POR TIPO DE MARCA, DICIEMBRE 2023 VS DICIEMBRE 2022



En el mes de diciembre de 2023 presentaron variación negativa marcas como Bajaj con un (-2,5%); por el contrario, aumento en marcas como Yamaha con un 2,8%, AKT con un 17,3% y Suzuki con un 0,7% con respecto al mismo periodo 2022.

Fuente: Asopartes, con base en datos de Andemos –RUNT, 2023

Entre los meses de enero - diciembre de 2023, presentaron variaciones negativas marcas como Yamaha con un (-2,5%) Bajaj con un (-17,2%), AKT con un (-1,4%), Suzuki con un (-4,3%) y Honda con un (-22,1%) con respecto al mismo periodo 2022.

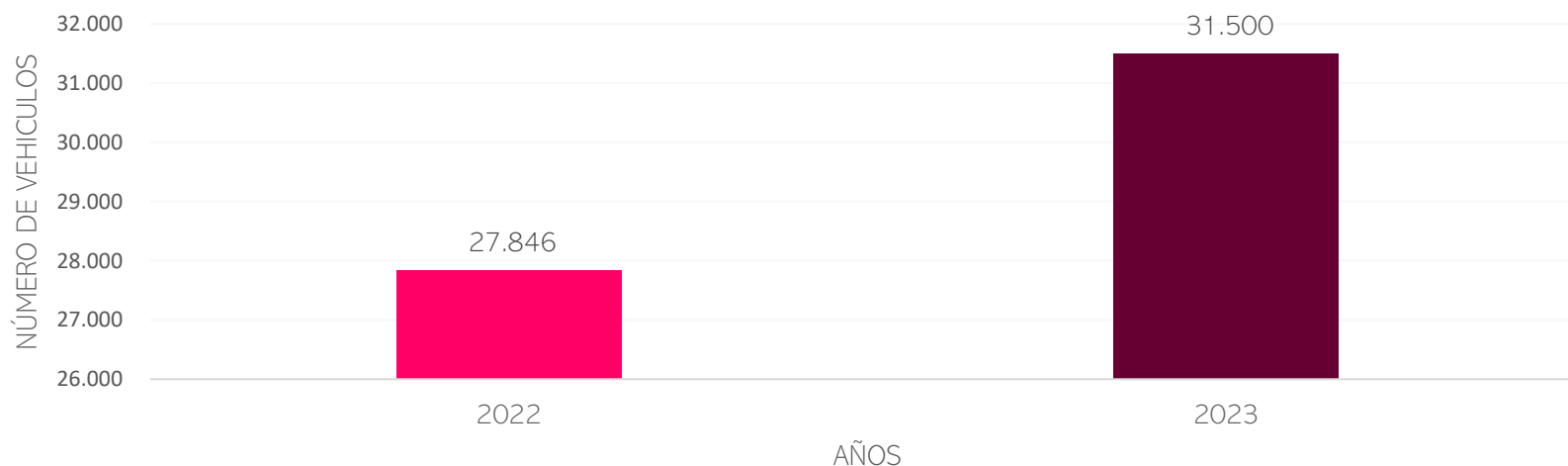


Fuente: Asopartes, con base en datos de Andemos –RUNT, 2023



ELECTRICOS E HIBRIDOS

VEHICULOS HIBRIDOS Y ELECTRICOS REGISTRADOS EN EL RUNT (VENTAS), ENERO - DICIEMBRE 2023 VS ENERO - DICIEMBRE 2022



Entre los meses de enero - diciembre 2023 el registro de vehículos híbridos y eléctricos tuvo una variación positiva de 13,1% pasando de 27.846 unidades a 31.500 unidades con respecto a los datos del mismo periodo del año 2022.

Entre los meses de enero - diciembre 2023 el registro de motocicletas eléctricas tuvo una variación negativa de (-5,5%) pasando de 2.688 unidades a 2.541 unidades con respecto a los datos del mismo periodo del año 2022.

MOTOCICLETAS ELECTRICAS REGISTRADAS EN EL RUNT (VENTAS), ENERO - DICIEMBRE 2023 VS ENERO - DICIEMBRE 2022



Fuente: Asopartes, con base en datos de Andemos –RUNT, 2023