
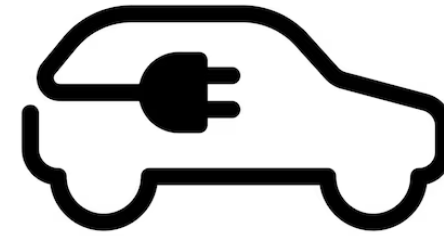



REGISTRO DE NUEVOS VEHÍCULOS Y MOTOCICLETAS EN EL RUNT (VENTAS)

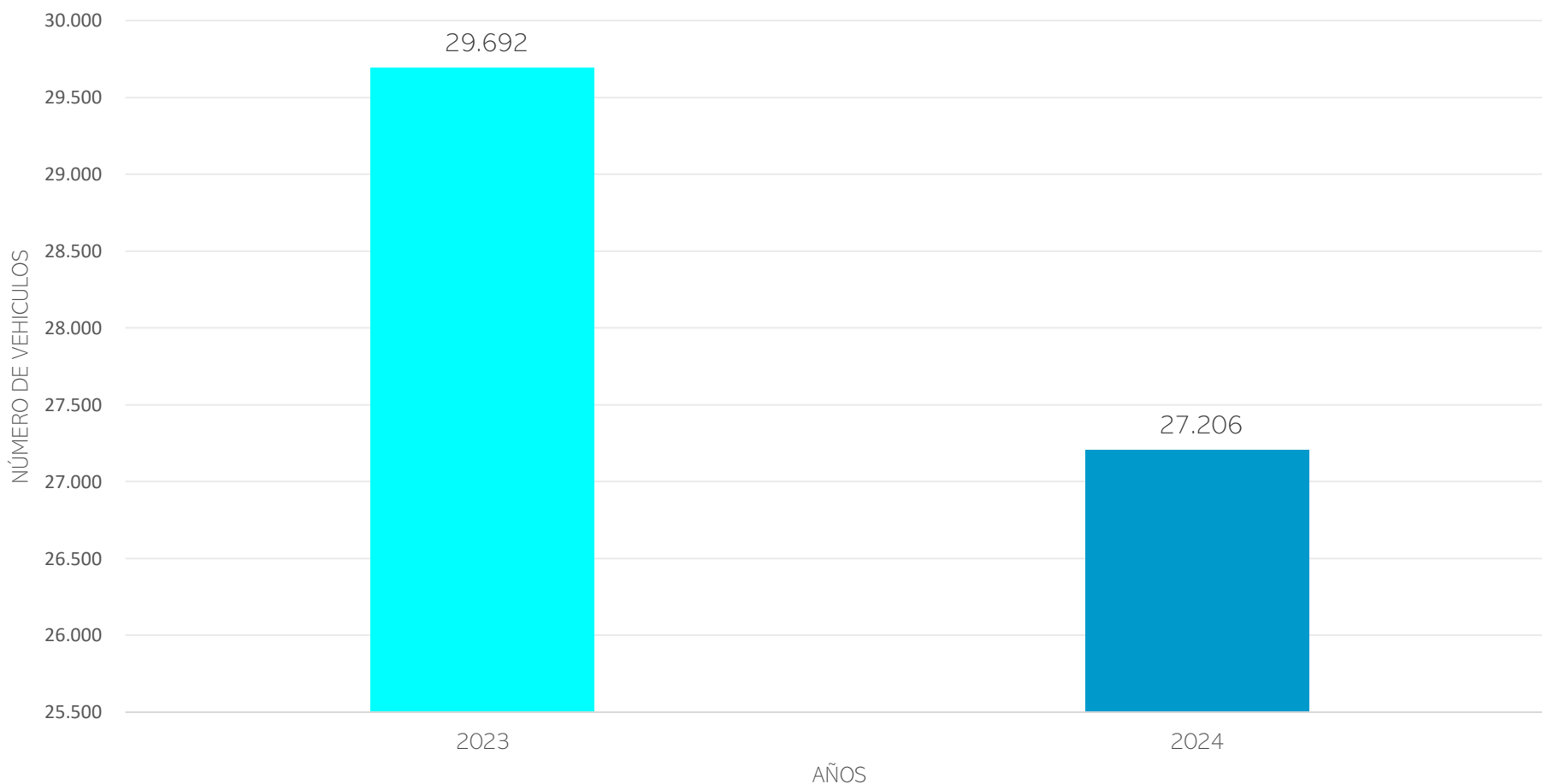


FEBRERO 2024



VEHICULOS

REGISTROS DE NUEVOS VEHICULOS EN EL RUNT (VENTAS), ENERO - FEBRERO 2024 VS ENERO - FEBRERO 2023

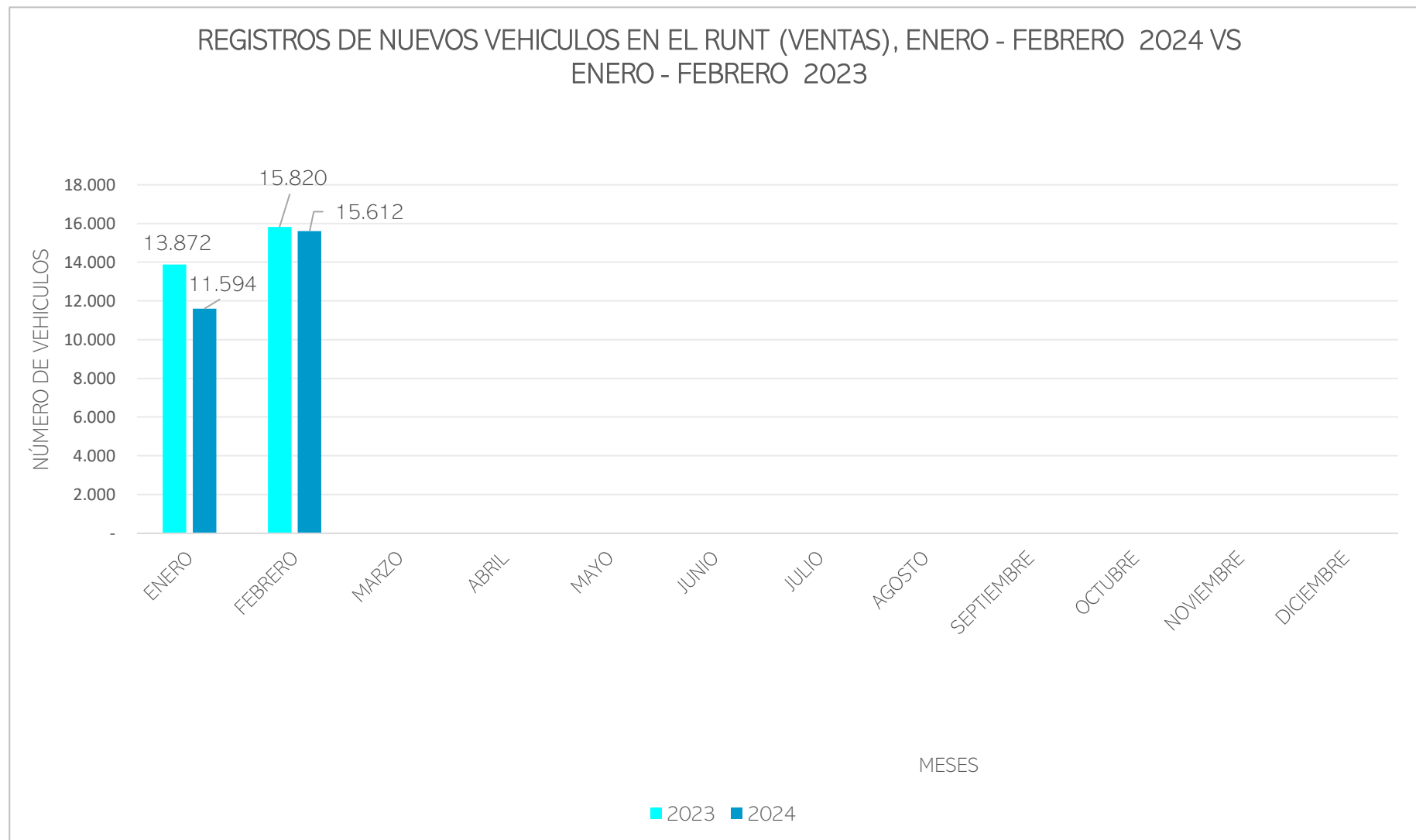


- ❖ Entre enero - febrero 2024, el número de registros de vehículos nuevos en el RUNT (ventas) fue de 27.206 unidades con respecto al año 2023 que se registraron 29.692 unidades en el mismo periodo.
- ❖ La variación de los registros o ventas en el acumulado de 2024 con respecto a los datos de 2023 muestra una disminución de 8,4% en el total de autos nuevos matriculados.

Fuente: Asopartes, con base en datos de Andemos –RUNT, 2024

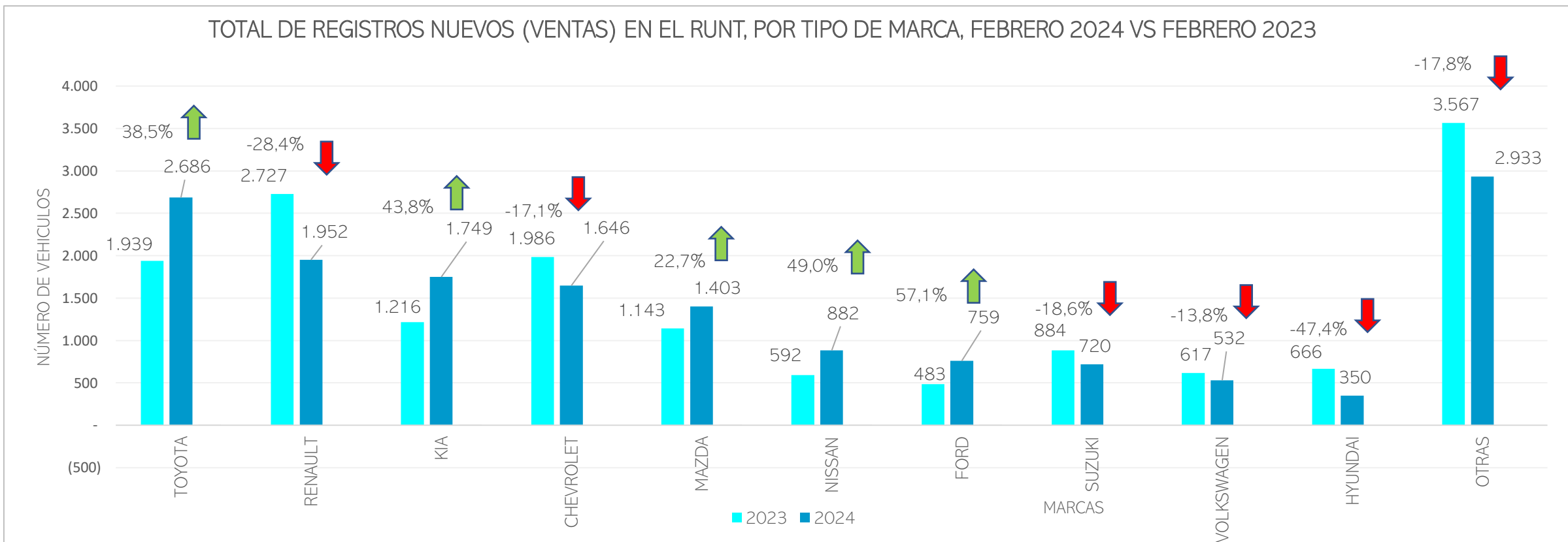
❖ En el mes de febrero 2024, el número de registros de vehículos nuevos en el RUNT (ventas) fue de 15.612 unidades con respecto al año 2023 que se registraron 15.820 unidades.

❖ La variación de los registros o ventas en el mes de febrero de 2024 con respecto a los datos de 2023 muestra una disminución de (-1,3%) en el total de autos nuevos matriculados.



Fuente: Asopartes, con base en datos de Andemos –RUNT, 2024

TOTAL DE REGISTROS NUEVOS (VENTAS) EN EL RUNT, POR TIPO DE MARCA, FEBRERO 2024 VS FEBRERO 2023

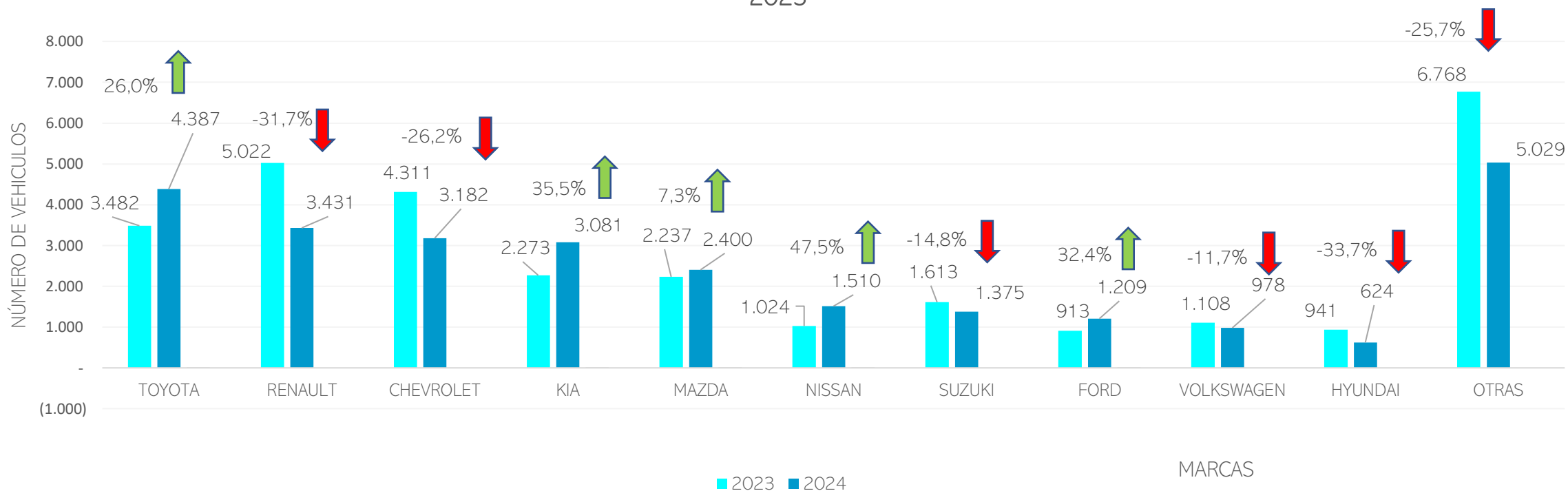


❖ En febrero de 2024 las principales marcas de vehículos registradas en el RUNT (Ventas) fueron Toyota con 2.686 unidades, Renault con 1.952 unidades, Kia con 1.749 unidades, Chevrolet con 1.646 unidades y Mazda con 1.403 unidades.

❖ La variación porcentual en el mes de febrero 2024 disminuyó en las siguientes marcas, Renault en un (-28,4%), Chevrolet en un (-17,1%), Suzuki en un (-18,6%) y Wolkswagen en un (-13,8%); por el contrario, aumento en marcas como Toyota en un 38,5%, kia con un 43,8% y Mazda con un 22,7% en comparación con los datos del 2023.

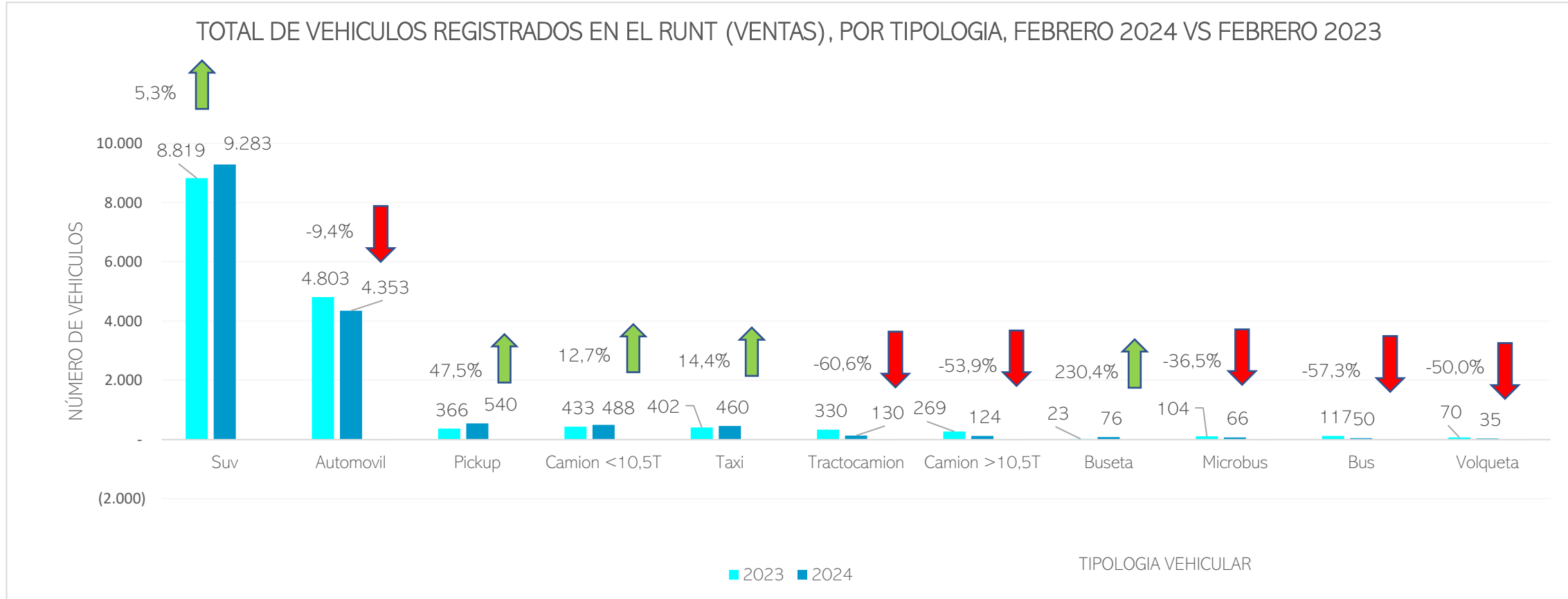
Fuente: Asopartes, con base en datos de Andemos –RUNT, 2024

TOTAL DE REGISTROS NUEVOS (VENTAS) EN EL RUNT POR TIPO DE MARCA, ENERO - FEBRERO 2024 VS ENERO - FEBRERO 2023



- ❖ Entre enero - febrero de 2024 las principales marcas de vehículos registradas en el RUNT (Ventas) fueron Toyota con 4.387 unidades, Renault con 3.431 unidades, Chevrolet con 3.182 unidades, Kia con 3.081 unidades y Mazda con 2.400 unidades.
- ❖ La variación porcentual entre los meses de enero - febrero 2024 disminuyó en Renault en un (-31,7%), Chevrolet en un (-26,2%), Suzuki en un (-14,8%) en comparación con los datos del 2023; por el contrario, aumentó en Toyota en un (26,0%) y Kia en un (35,5%).

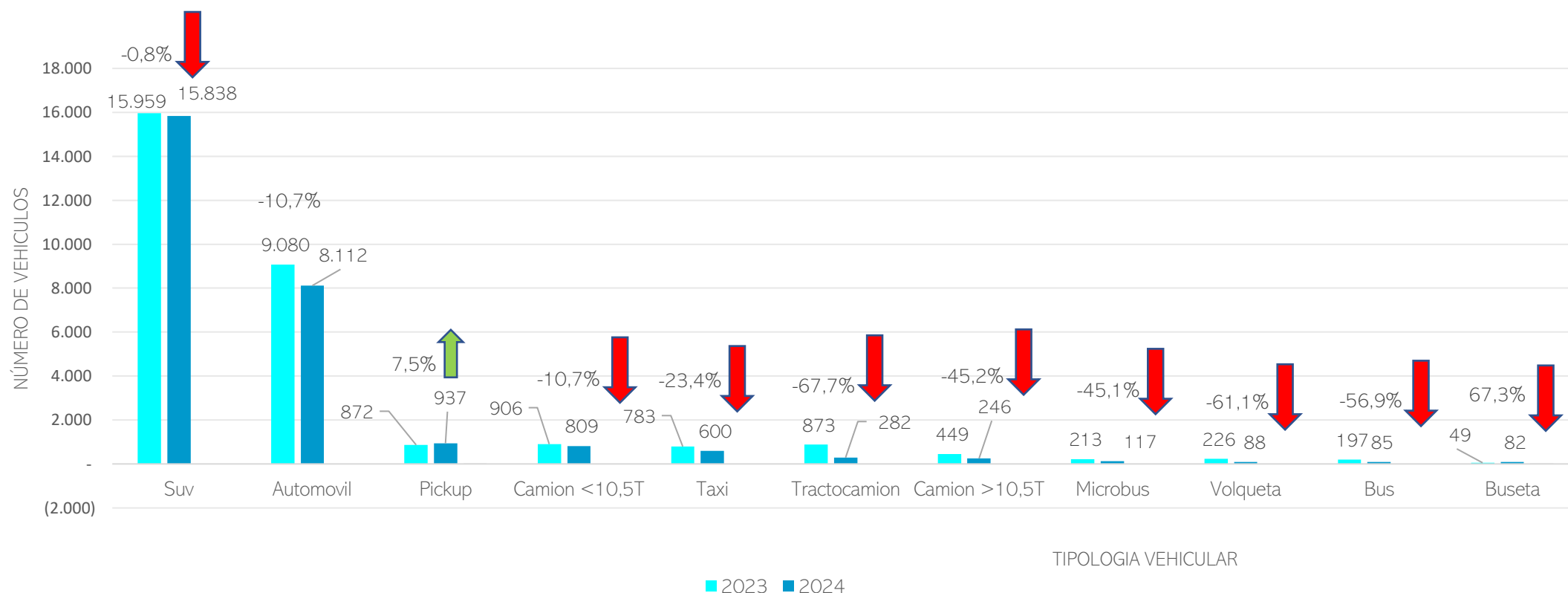
Fuente: Asopartes, con base en datos de Andemos –RUNT, 2024



En el mes de febrero de 2024 las tipologías vehiculares que más registros presentaron fueron los Suv con 9.283 unidades, automóviles con 4.353 unidades, pickup con 540 unidades, camión <10,5T con 488 unidades y taxi con 460 unidades en comparación con el mismo periodo del 2023.

Fuente: Asopartes, con base en datos de Andemos –RUNT, 2024

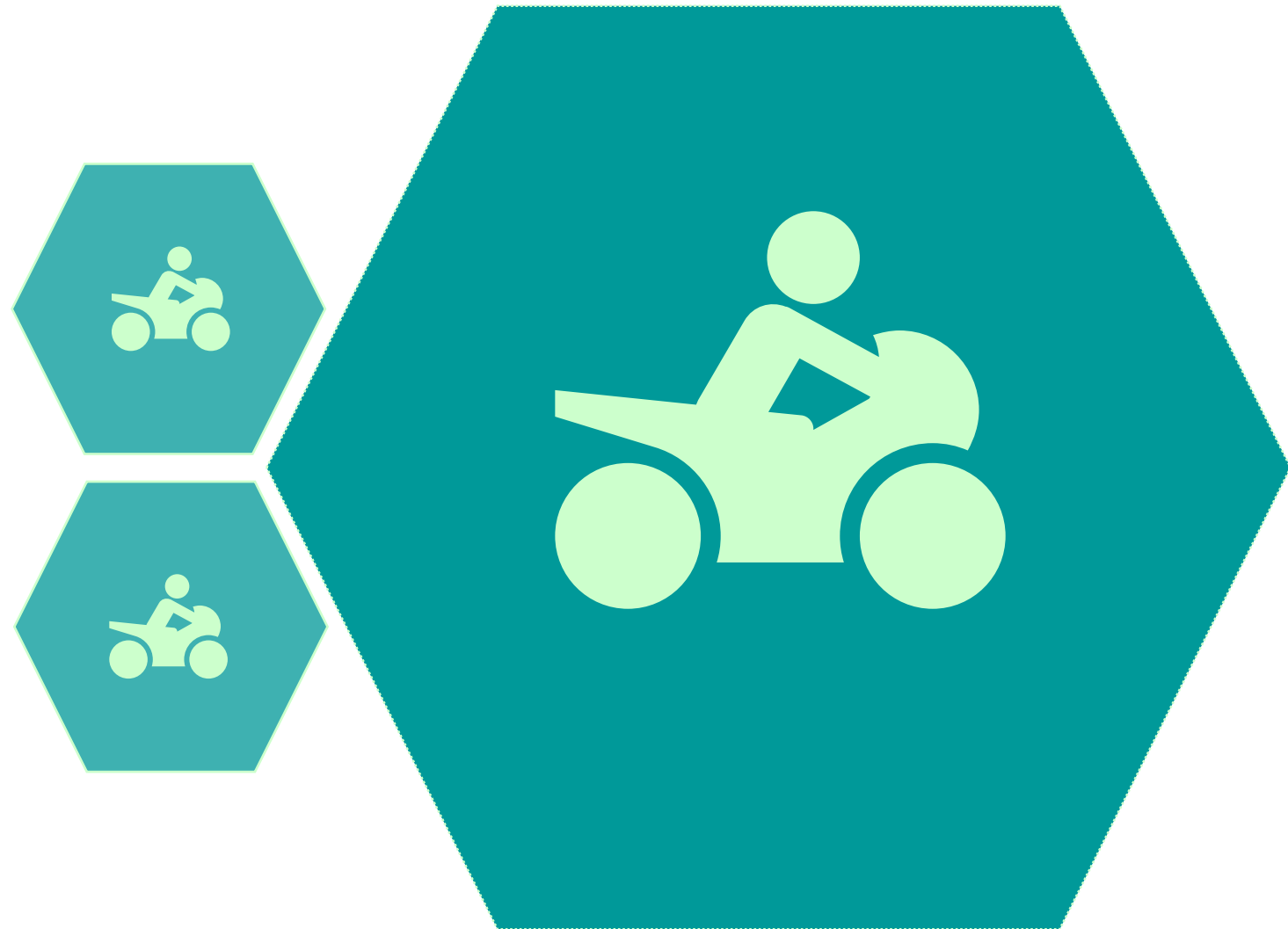
TOTAL DE VEHICULOS REGISTRADOS EN EL RUNT (VENTAS), POR TIPOLOGIA, ENERO - FEBRERO 2024 VS ENERO - FEBRERO 2023



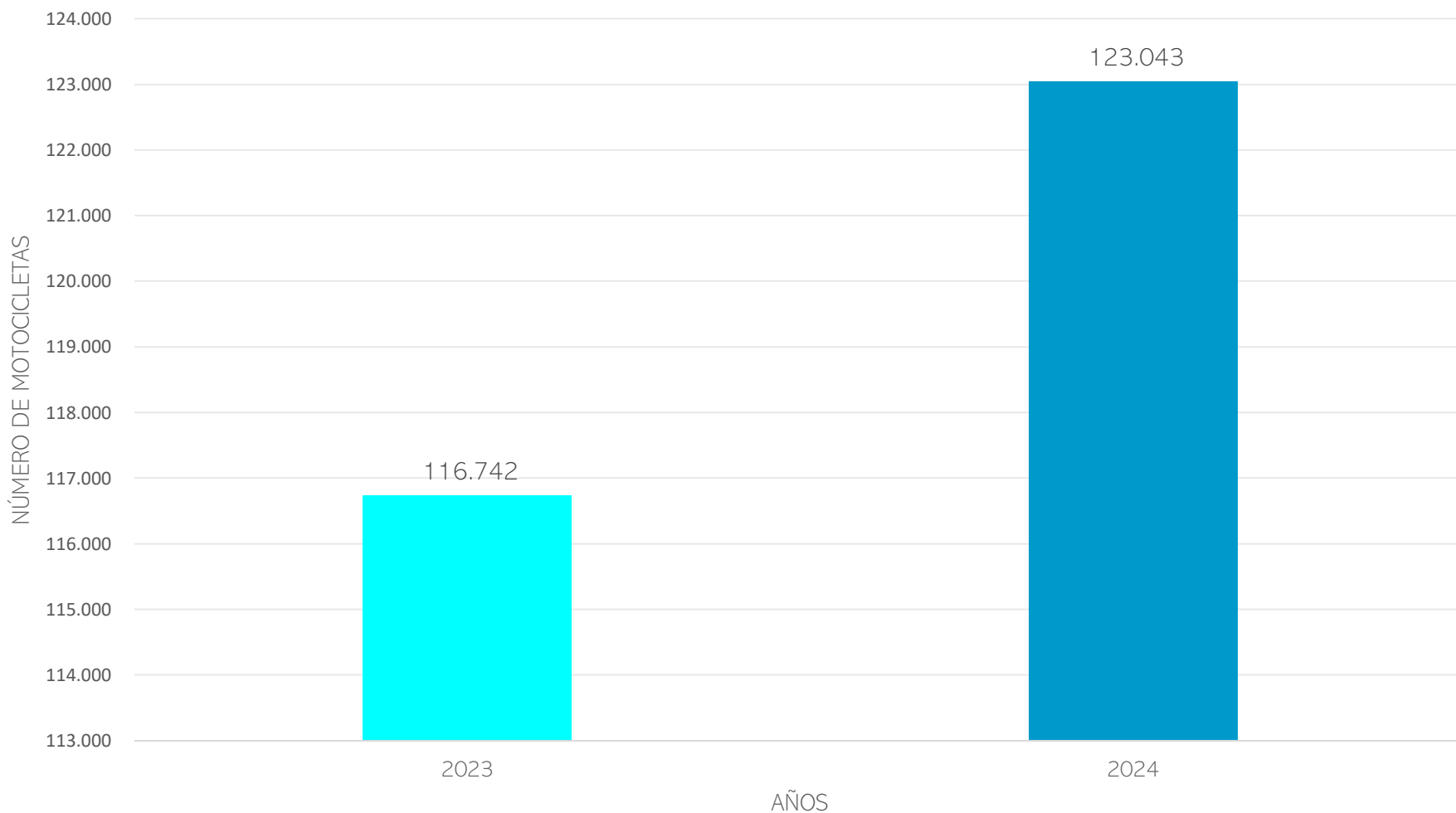
Entre los meses de enero – febrero 2024 las tipologías vehiculares que más registros presentaron fueron los Suv con 15.838 unidades, automóvil con 8.112 unidades, Pickup con 937 unidades en comparación con el mismo periodo del 2023.

Fuente: Asopartes, con base en datos de Andemos –RUNT, 2024

MOTOCICLETAS



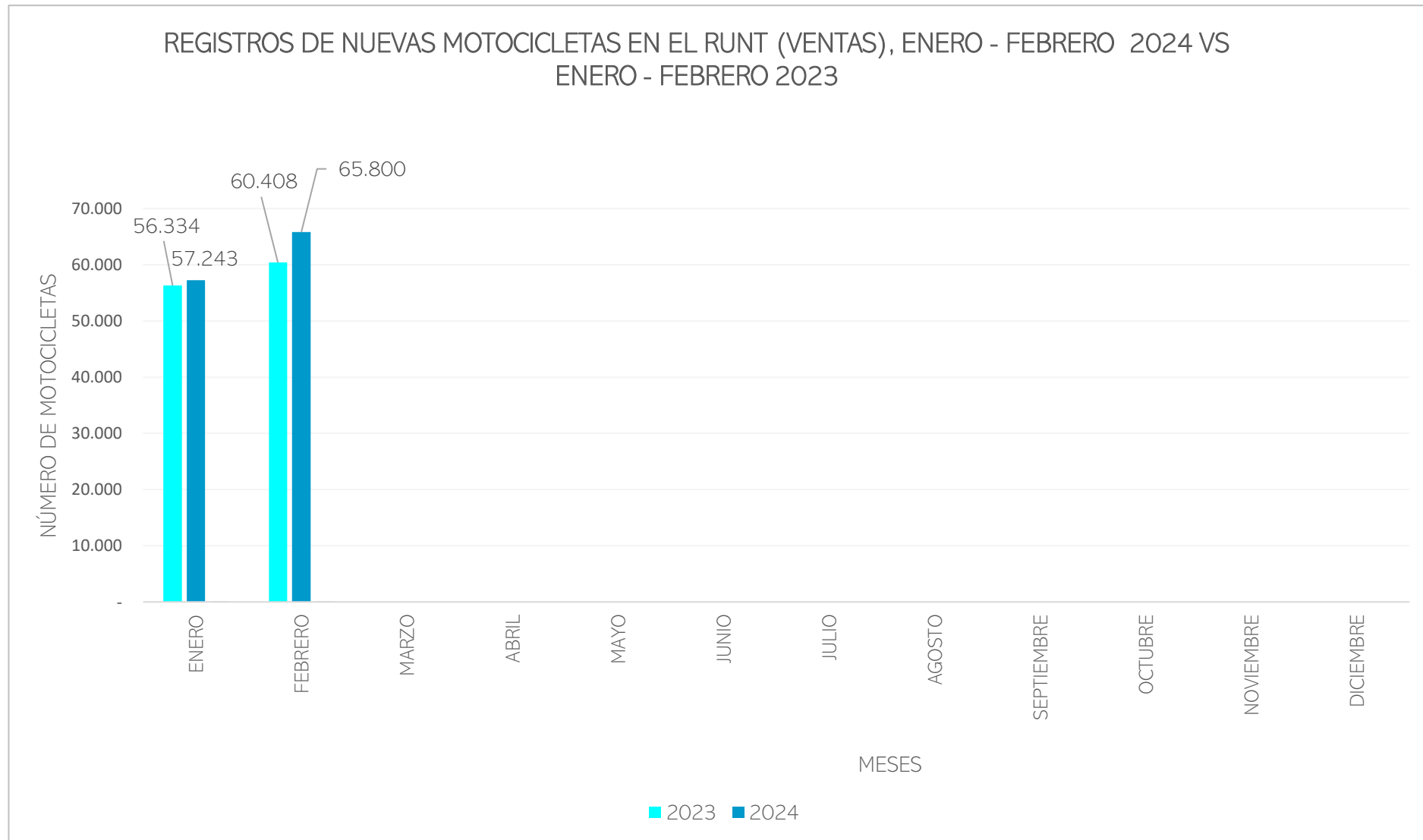
REGISTROS DE NUEVAS MOTOCICLETAS EN EL RUNT (VENTAS), ENERO - FEBRERO 2024 VS ENERO - FEBRERO 2023



Entre los meses de enero - febrero 2024 el número registros de motocicletas nuevas en el RUNT (ventas) aumentó en un 5,4% con respecto a los datos registrados en el mismo periodo 2023, pasando de 116.742 unidades a 123.043 unidades.

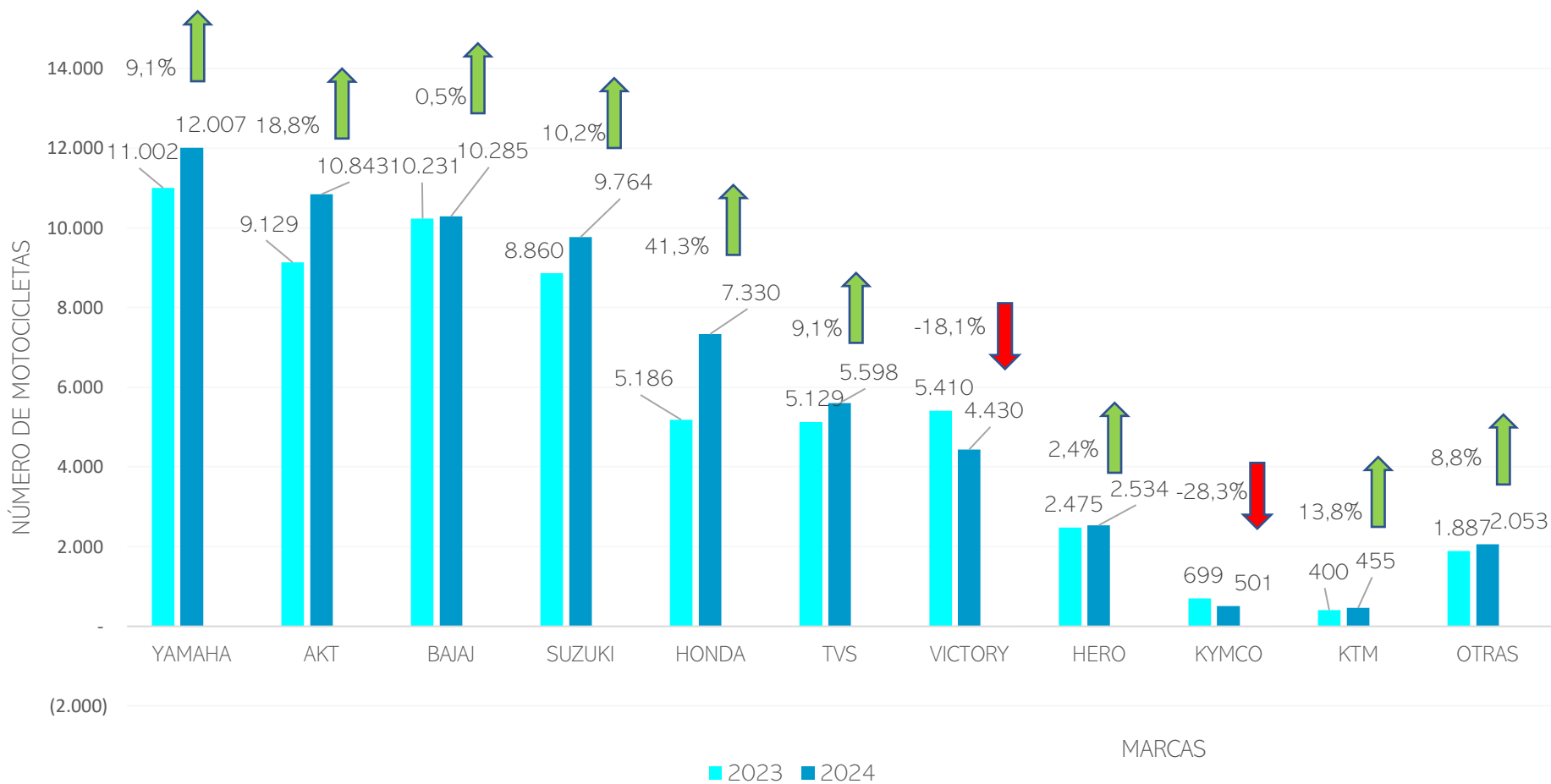
Fuente: Asopartes, con base en datos de Andemos –RUNT, 2024

En el mes de febrero 2024 el número registros de motocicletas nuevas en el RUNT (ventas) aumentó en 8,9% con respecto a los datos registrados en el mismo periodo 2023, pasando de 60.408 unidades a 65.800 unidades.



Fuente: Asopartes, con base en datos de Andemos –RUNT, 2024

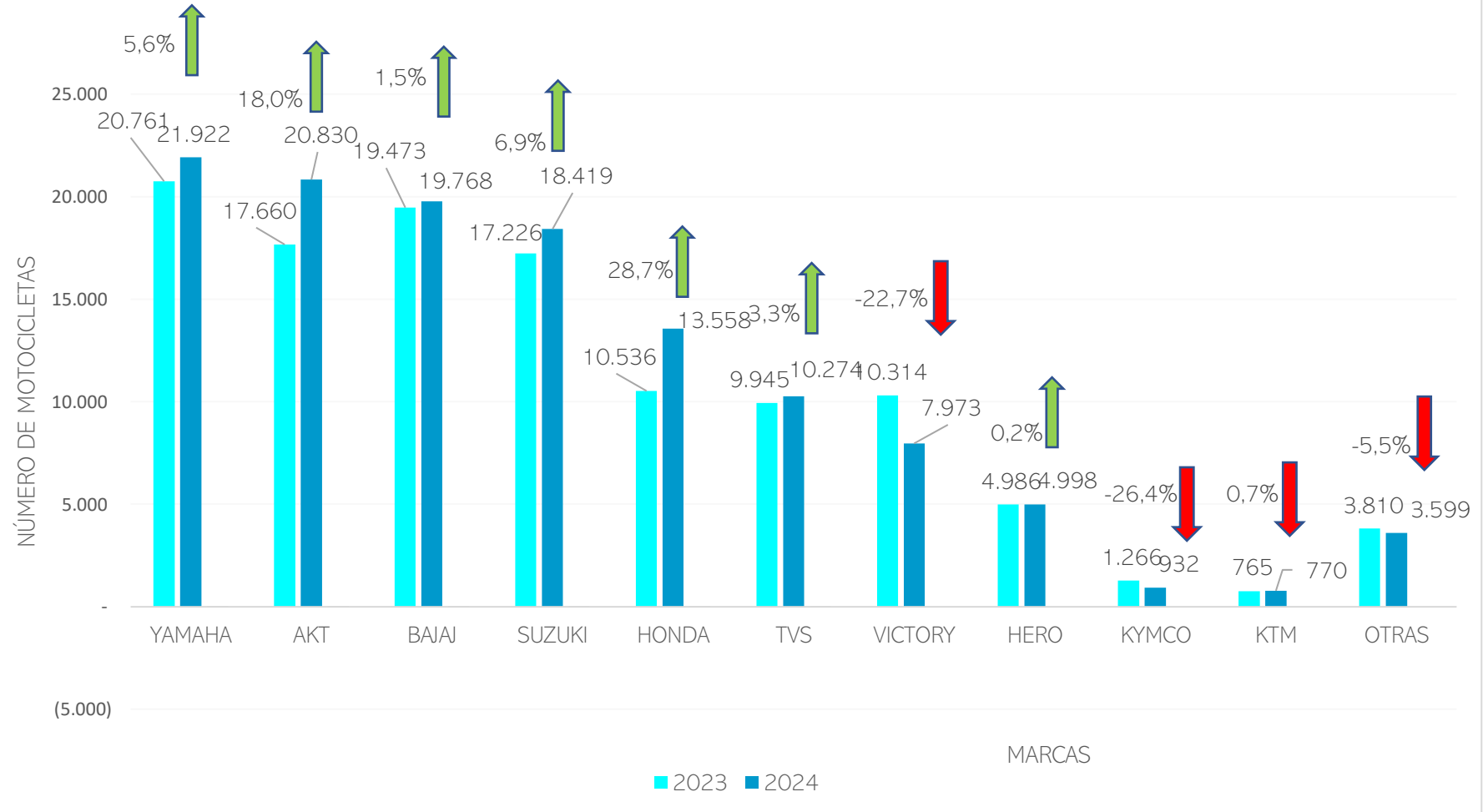
TOTAL DE NUEVAS MOTOCICLETAS EN EL RUNT (VENTAS) POR TIPO DE MARCA, FEBRERO 2024 VS FEBRERO 2023



En el mes de febrero de 2024 presentaron variación positiva marcas como Yamaha con un 9,1%, Akt con un 18,8%, Bajaj con un 0,5%; por el contrario, disminuyó en marcas como Victory con un (-18,1%) y Kymco con un (-28,3%) con respecto al mismo periodo 2023.

Fuente: Asopartes, con base en datos de Andemos –RUNT, 2024

TOTAL DE NUEVAS MOTOCICLETAS EN EL RUNT (VENTAS) POR TIPO DE MARCA, ENERO - FEBRERO 2024 VS ENERO 2023



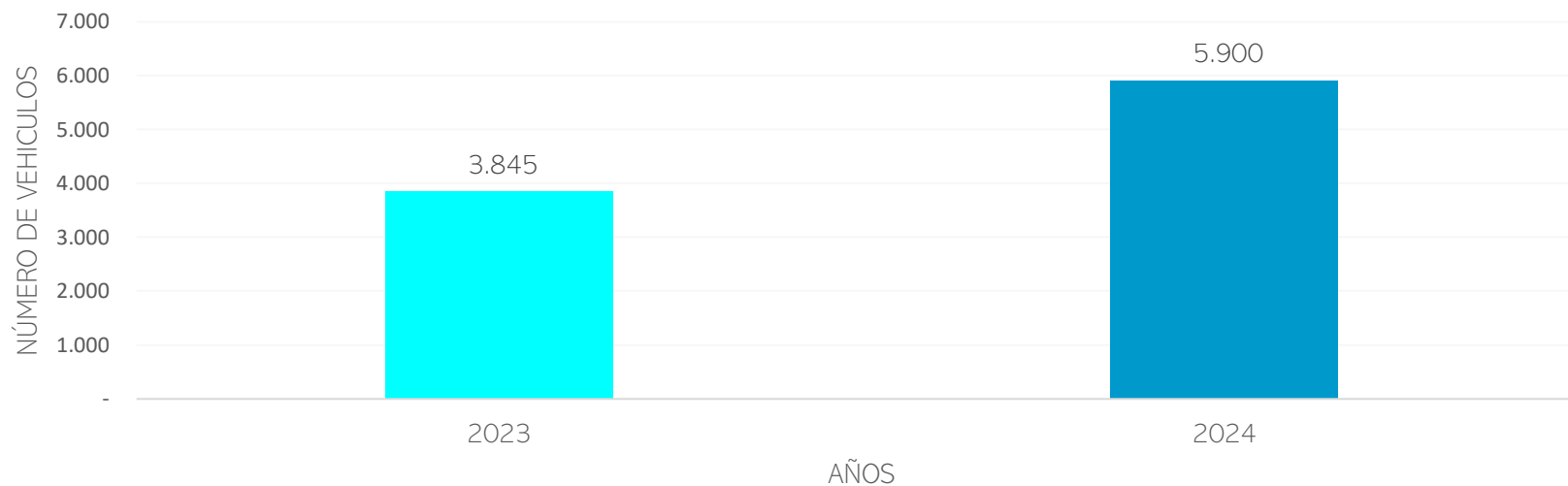
Entre los meses de enero - febrero de 2024, presentaron variaciones positivas marcas como Yamaha con un 5,6%, Akt con un 18,0%, Bajaj con un 1,5%, Suzuki con un 6,9% y Honda con un 28,7% con respecto al mismo periodo 2023.

Fuente: Asopartes, con base en datos de Andemos –RUNT, 2024



ELECTRICOS E HIBRIDOS

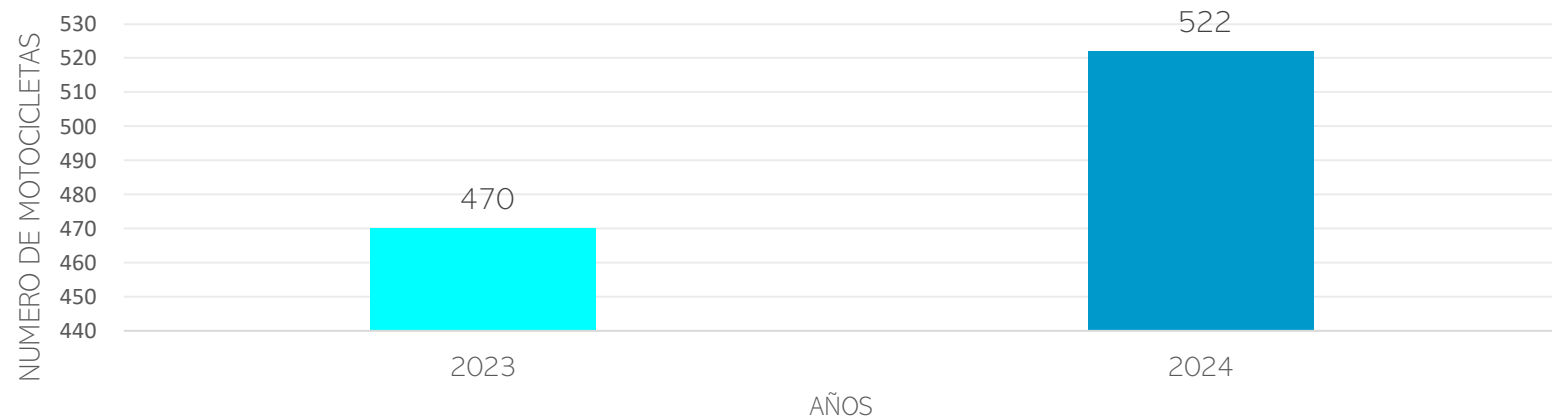
VEHICULOS HIBRIDOS Y ELECTRICOS REGISTRADOS EN EL RUNT (VENTAS), ENERO - FEBRERO 2024 VS ENERO - FEBRERO 2023



Entre los meses de enero - febrero 2024 el registro de vehiculos híbridos y eléctricos tuvo una variación positiva de 53,4% pasando de 3.845 unidades a 5.900 unidades con respecto a los datos del mismo periodo del año 2023.

Entre los meses de enero - febrero 2024 el registro de motocicletas eléctricas tuvo una variación positiva de 11,1% pasando de 470 unidades a 522 unidades con respecto a los datos del mismo periodo del año 2023.

MOTOCICLETAS ELECTRICAS REGISTRADAS EN EL RUNT (VENTAS), ENERO - FEBRERO 2024 VS ENERO - FEBRERO 2023



Fuente: Asopartes, con base en datos de Andemos –RUNT, 2024