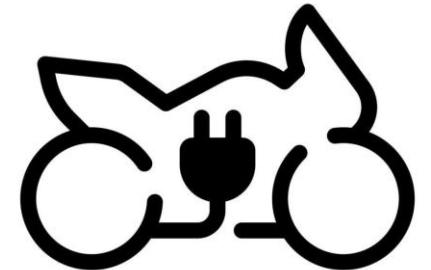
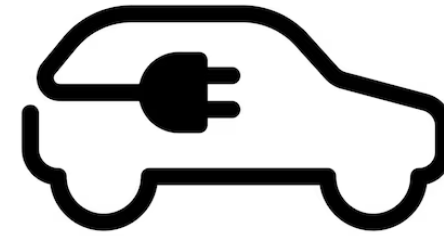



REGISTRO DE NUEVOS VEHÍCULOS Y MOTOCICLETAS EN EL RUNT (VENTAS)

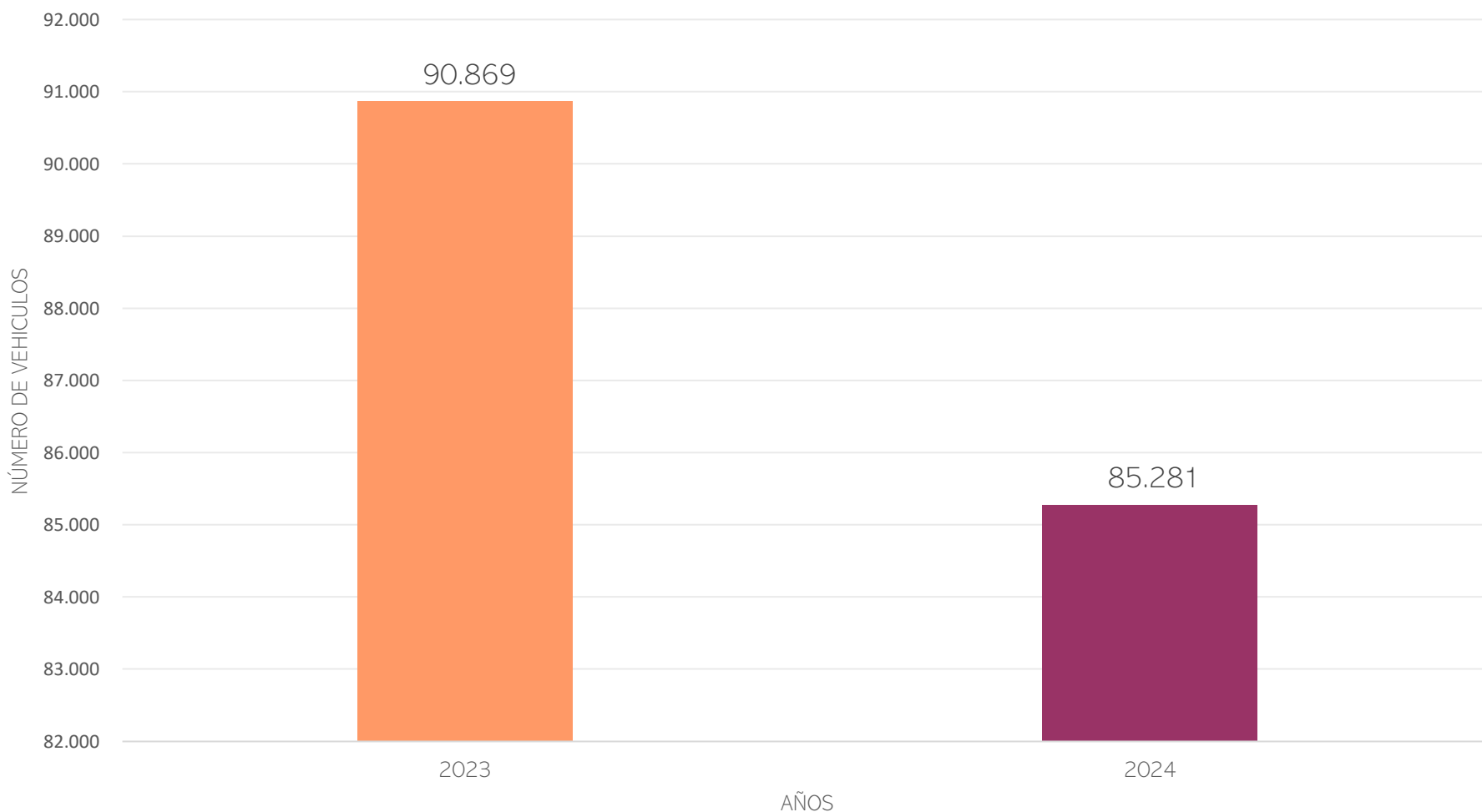


JUNIO 2024



VEHICULOS

REGISTROS DE NUEVOS VEHICULOS EN EL RUNT (VENTAS), ENERO - JUNIO 2024 VS ENERO - JUNIO 2023

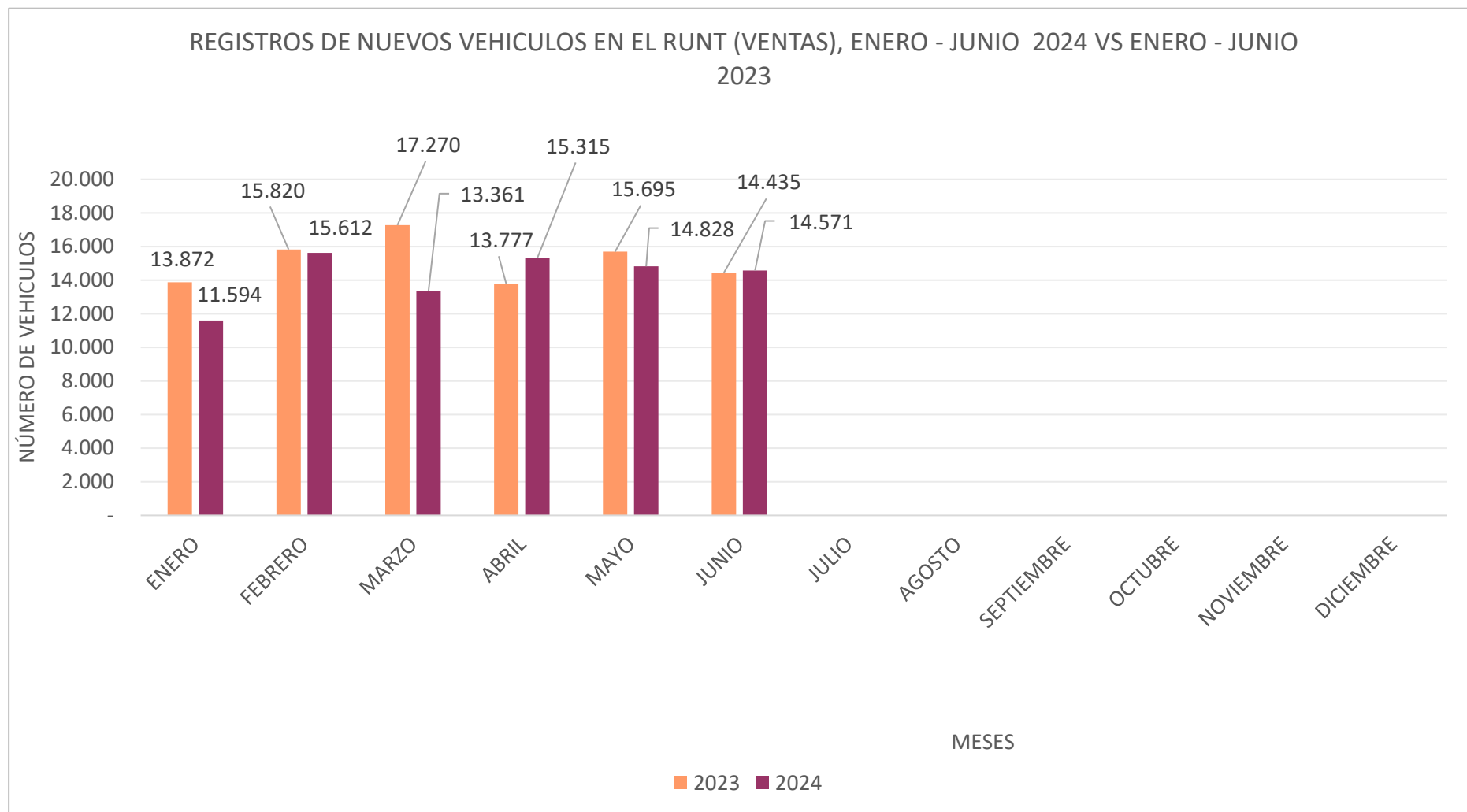


- ❖ Entre enero - junio 2024, el número de registros de vehículos nuevos en el RUNT (ventas) fue de 85.281 unidades con respecto al año 2023 que se registraron 90.869 unidades en el mismo periodo.
- ❖ La variación de los registros o ventas en el acumulado de 2024 con respecto a los datos de 2023 muestra una disminución de (-6,1%) en el total de autos nuevos matriculados.

Fuente: Asopartes, con base en datos de Andemos – RUNT, 2024

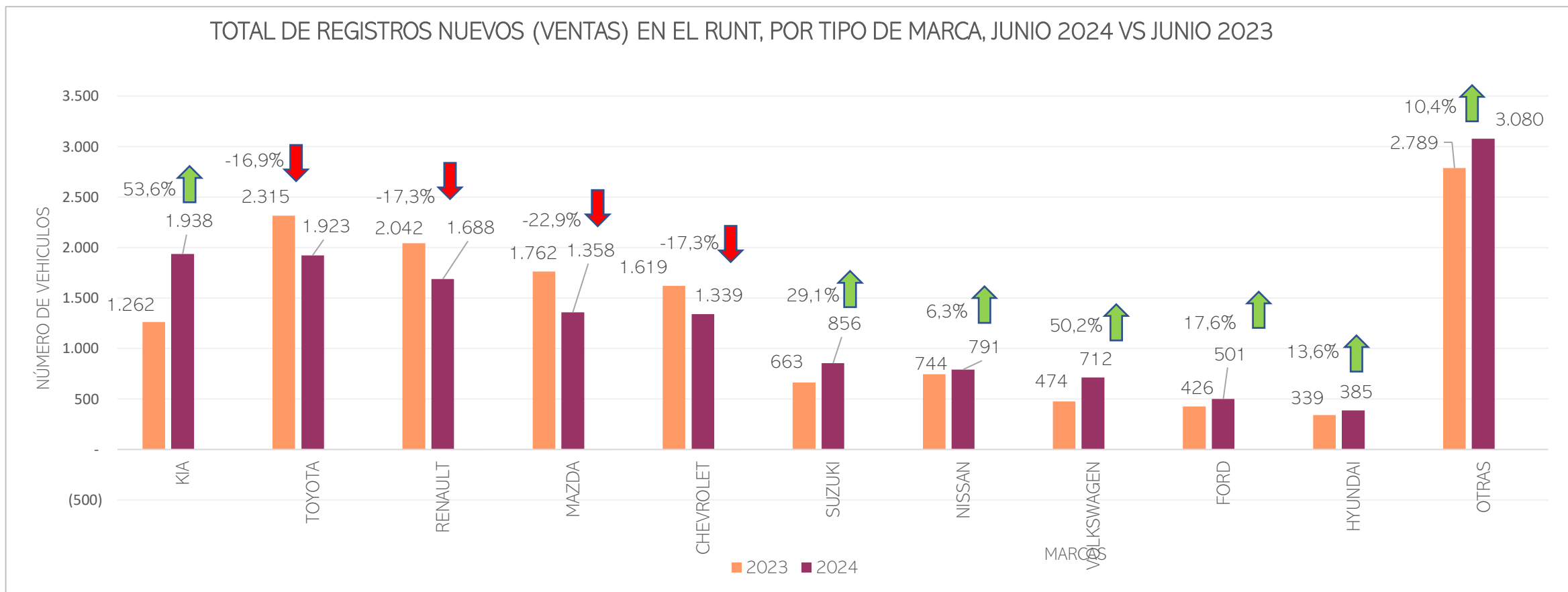
❖ En el mes de junio 2024, el número de registros de vehículos nuevos en el RUNT (ventas) fue de 14.571 unidades con respecto al año 2023 que se registraron 14.435 unidades.

❖ La variación de los registros o ventas en el mes de junio de 2024 con respecto a los datos de 2023 muestra un incremento de 0,9% en el total de autos nuevos matriculados.



Fuente: Asopartes, con base en datos de Andemos –RUNT, 2024

TOTAL DE REGISTROS NUEVOS (VENTAS) EN EL RUNT, POR TIPO DE MARCA, JUNIO 2024 VS JUNIO 2023

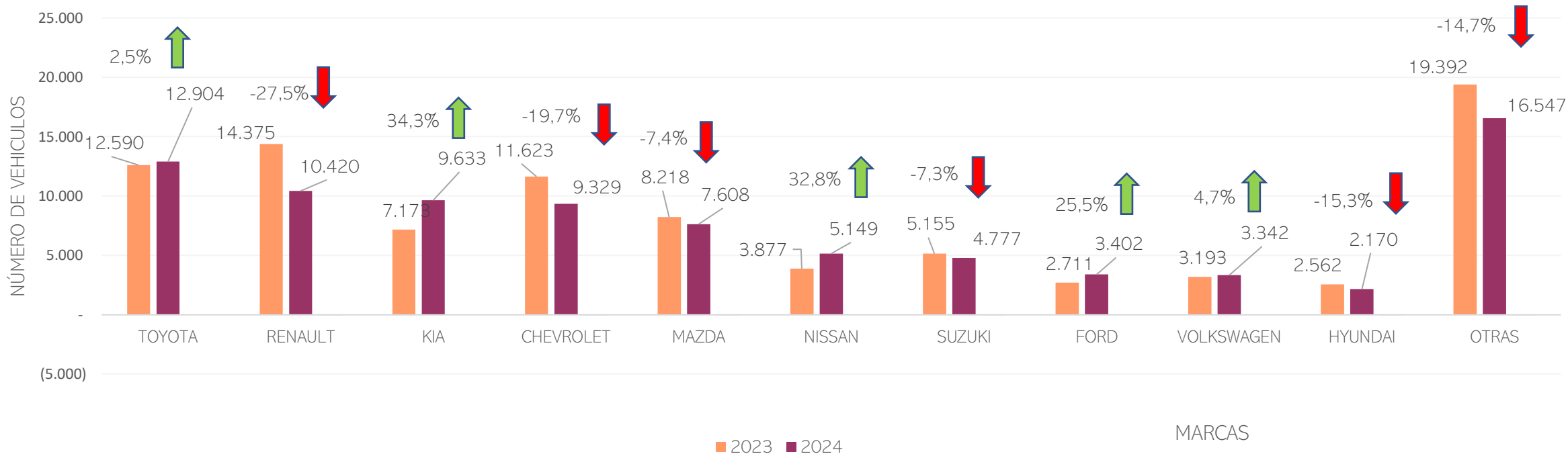


❖ En junio de 2024 las principales marcas de vehículos registradas en el RUNT (Ventas) fueron Kia con 1.938 unidades, Toyota con 1.923 unidades, Renault con 1.688 unidades, Mazda con 1.358 unidades, Chevrolet con 1.339 unidades y Suzuki con 856 unidades.

❖ La variación porcentual en el mes de junio 2024 disminuyó en las siguientes marcas, Toyota en un (-16,9%), Renault en un (-17,3%), Chevrolet en un (-17,3%), Mazda en un (-22,9%); por el contrario, aumento en marcas como Kia en un 53,6%, Nissan con un 6,3% y Volkswagen con un 50,2% en comparación con los datos del 2023.

Fuente: Asopartes, con base en datos de Andemos –RUNT, 2024

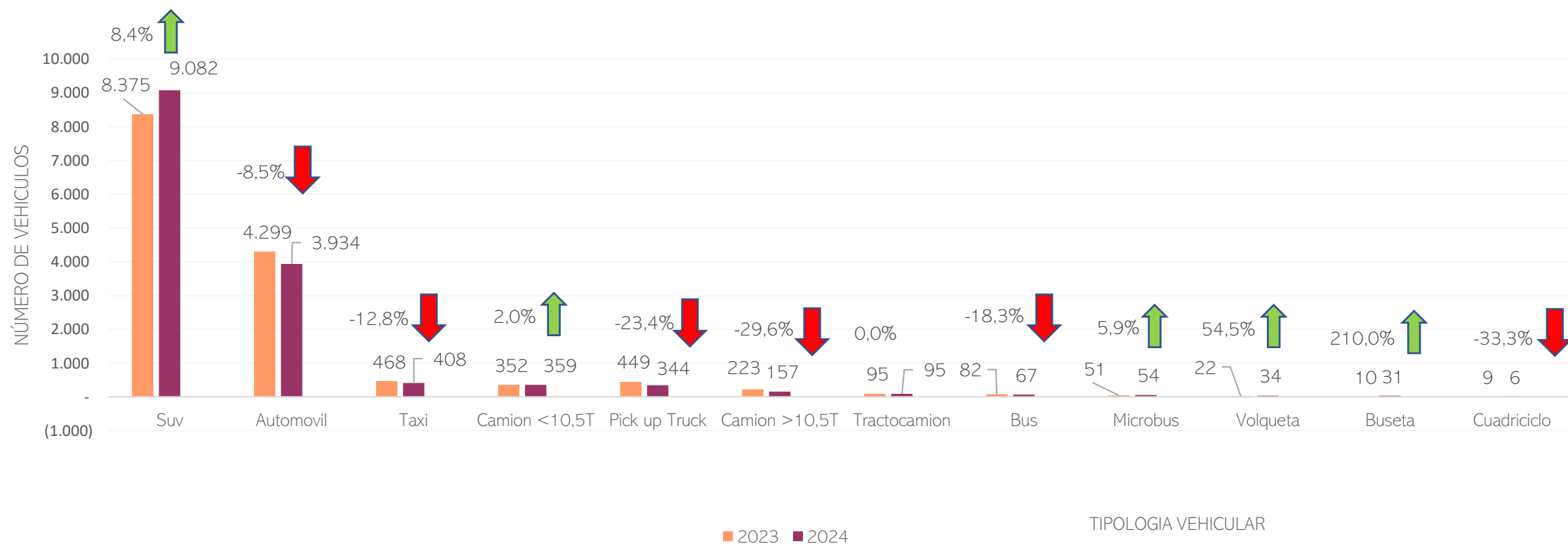
TOTAL DE REGISTROS NUEVOS (VENTAS) EN EL RUNT POR TIPO DE MARCA, ENERO - JUNIO 2024 VS ENERO - JUNIO 2023



- ❖ Entre enero - junio de 2024 las principales marcas de vehículos registradas en el RUNT (Ventas) fueron Toyota con 12.904 unidades, Renault con 10.420 unidades, Kia con 9.633 unidades, Chevrolet con 9.329 unidades, y Mazda con 7.608 unidades.
- ❖ La variación porcentual entre los meses de enero - junio 2024 disminuyó en Renault en un (-27,5%), Chevrolet en un (-19,7%), Mazda en un (-7,4%) en comparación con los datos del 2023; por el contrario, aumentó en Toyota en un (2,5%) y Kia en un (34,3%).

Fuente: Asopartes, con base en datos de Andemos –RUNT, 2024

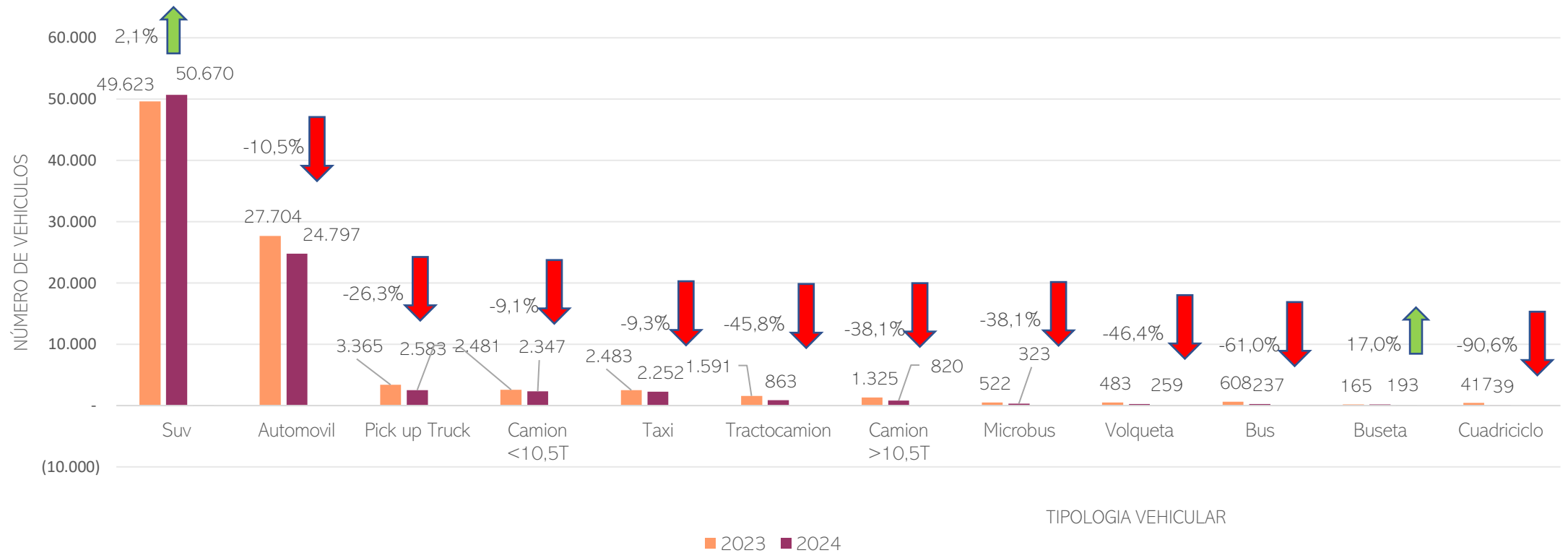
TOTAL DE VEHICULOS REGISTRADOS EN EL RUNT (VENTAS), POR TIPOLOGIA, JUNIO 2024 VS JUNIO 2023



En el mes de junio de 2024 las tipologías vehiculares que más registros presentaron fueron los Suv con 9082 unidades, automóviles con 3.934 unidades, Taxi con 408 unidades, camión <10,5T con 359 unidades, , Pick up Truck con 344 unidades, camión >10,5T con 157 unidades, Tractocamión con 95 unidades, y Microbus con 54 unidades en comparación con el mismo periodo del 2023.

Fuente: Asopartes, con base en datos de Andemos –RUNT, 2024

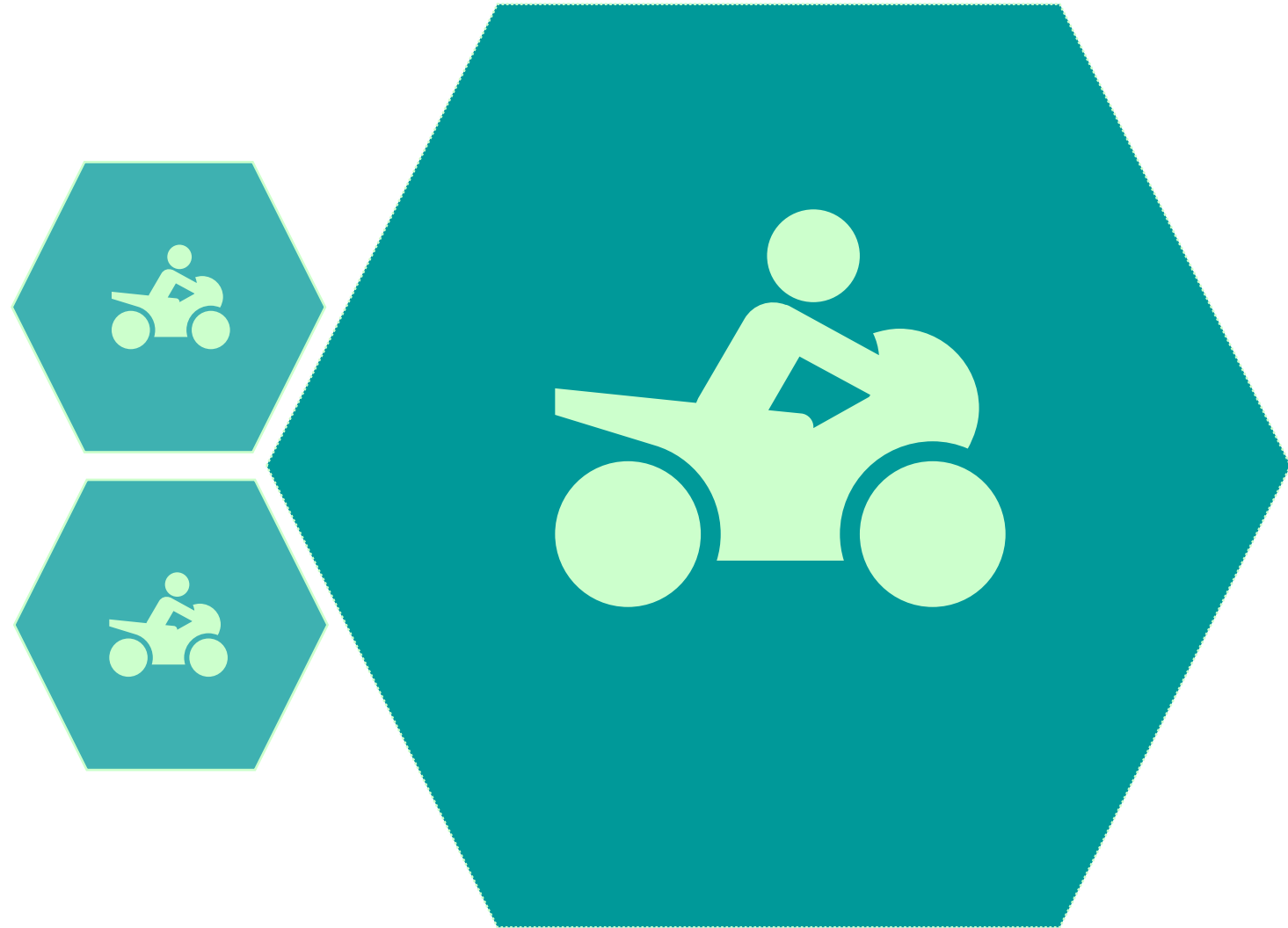
TOTAL DE VEHICULOS REGISTRADOS EN EL RUNT (VENTAS), POR TIPOLOGIA, ENERO - JUNIO 2024 VS ENERO - JUNIO 2023



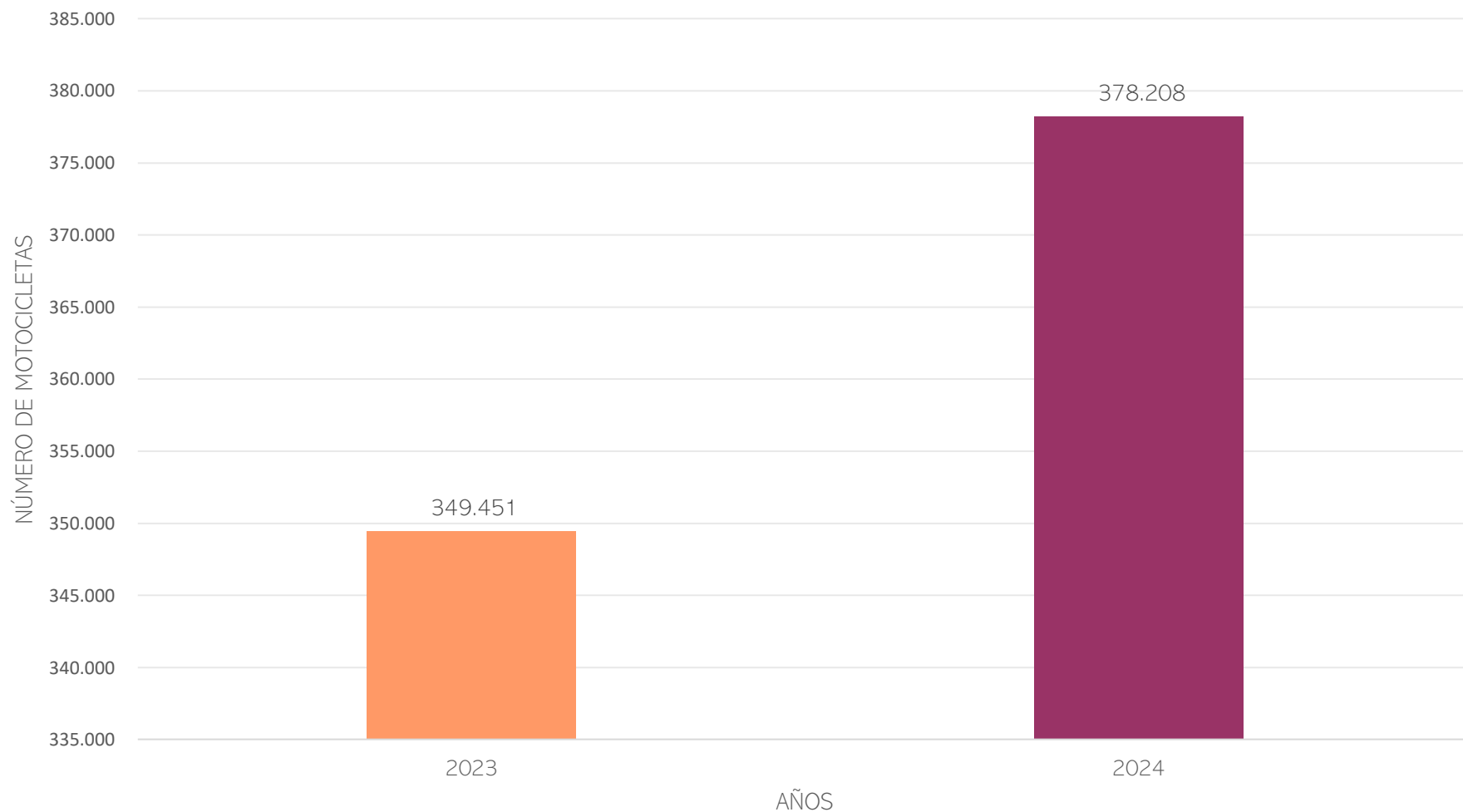
Entre los meses de enero – junio 2024 las tipologías vehiculares que más registros presentaron fueron los Suv con 50.670 unidades, automóvil con 24.797 unidades, Pick up truck con 2.481 unidades en comparación con el mismo periodo del 2023.

Fuente: Asopartes, con base en datos de Andemos –RUNT, 2024

MOTOCICLETAS



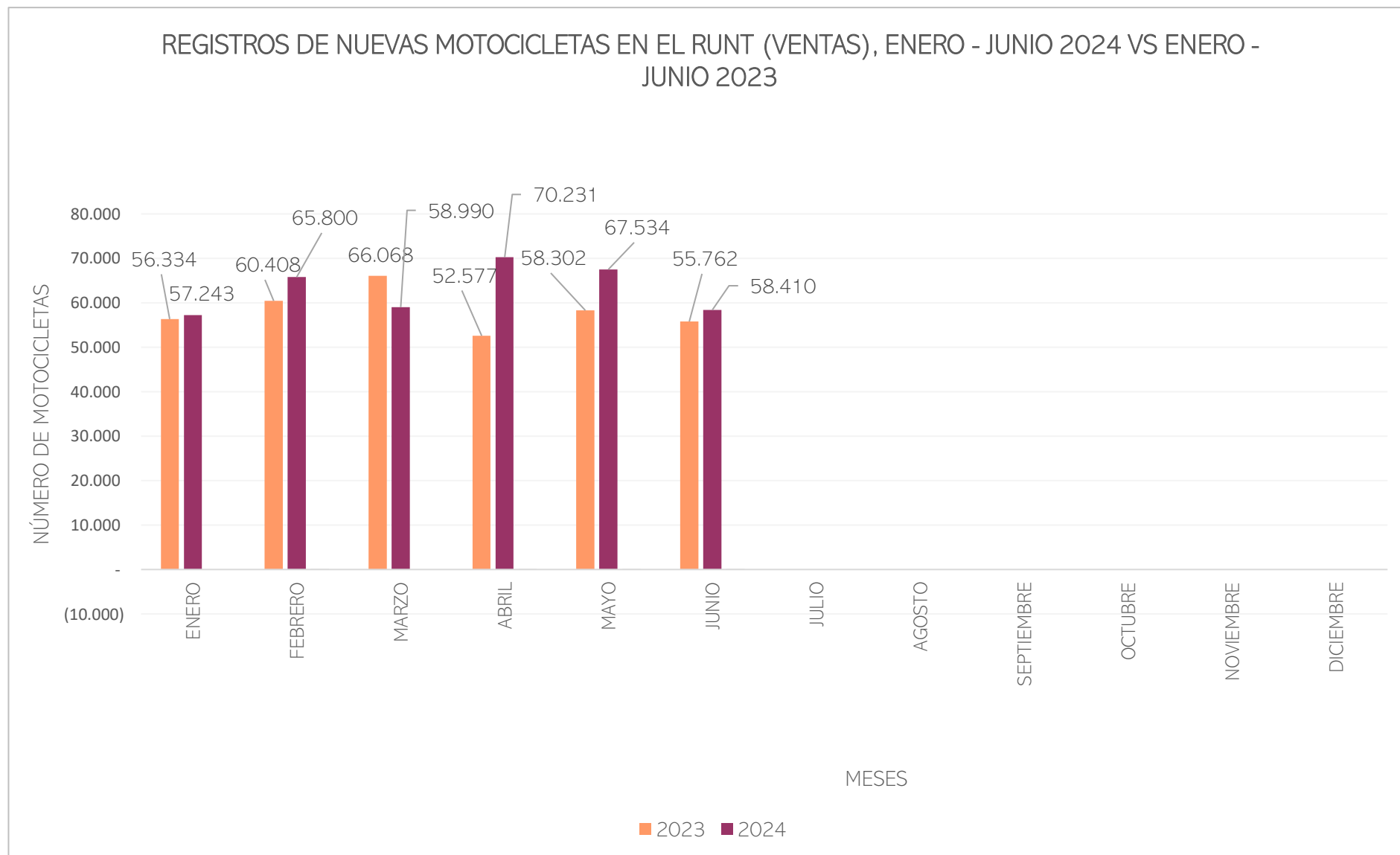
REGISTROS DE NUEVAS MOTOCICLETAS EN EL RUNT (VENTAS), ENERO - JUNIO 2024 VS ENERO - JUNIO 2023



Entre los meses de enero - junio 2024 el número registros de motocicletas nuevas en el RUNT (ventas) aumentó en un 8,2% con respecto a los datos registrados en el mismo periodo 2023, pasando de 349.451 unidades a 378.208 unidades.

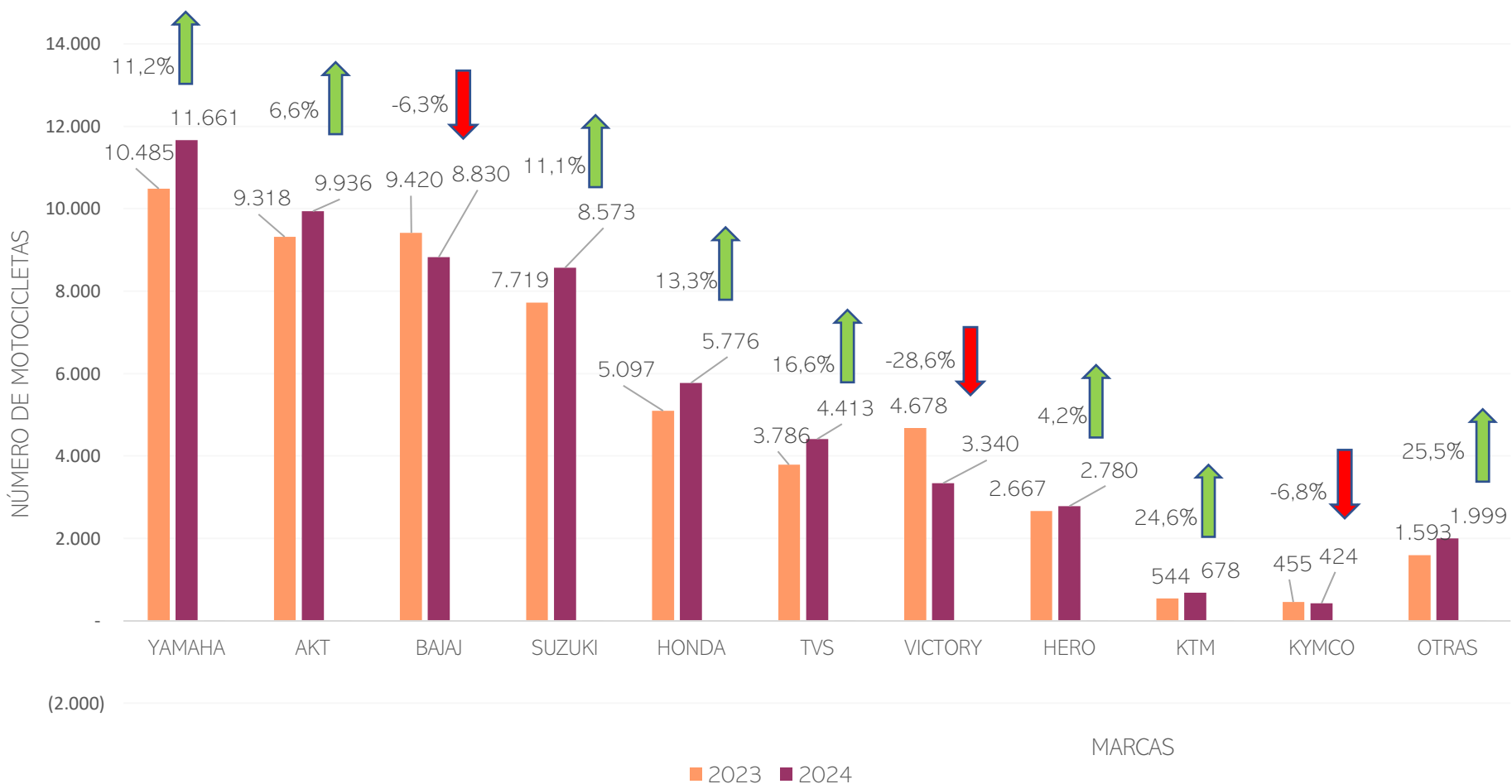
Fuente: Asopartes, con base en datos de Andemos –RUNT, 2024

En el mes de junio 2024 el número registros de motocicletas nuevas en el RUNT (ventas) aumentó en 4,7% con respecto a los datos registrados en el mismo periodo 2023, pasando de 55.762 unidades a 58.410 unidades.



Fuente: Asopartes, con base en datos de Andemos –RUNT, 2024

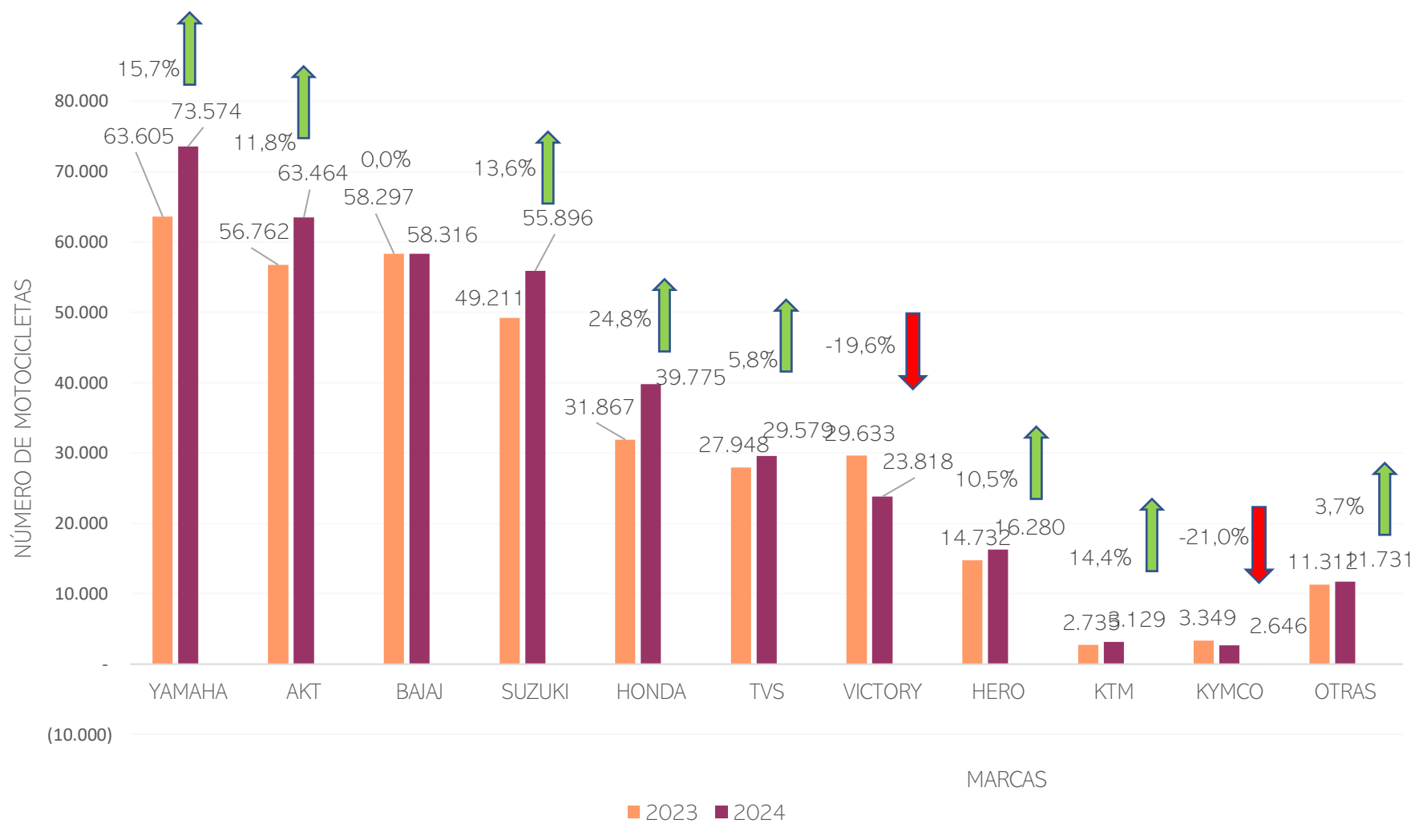
TOTAL DE NUEVAS MOTOCICLETAS EN EL RUNT (VENTAS) POR TIPO DE MARCA, JUNIO 2024 VS JUNIO 2023



En el mes de junio de 2024 presentó variación positiva la marca Yamaha con un 11,2%, AKT con un 6,6%, Suzuki con un 11,1% y disminuyó en marcas como Bajaj con un (-6,3%) con respecto al mismo periodo 2023.

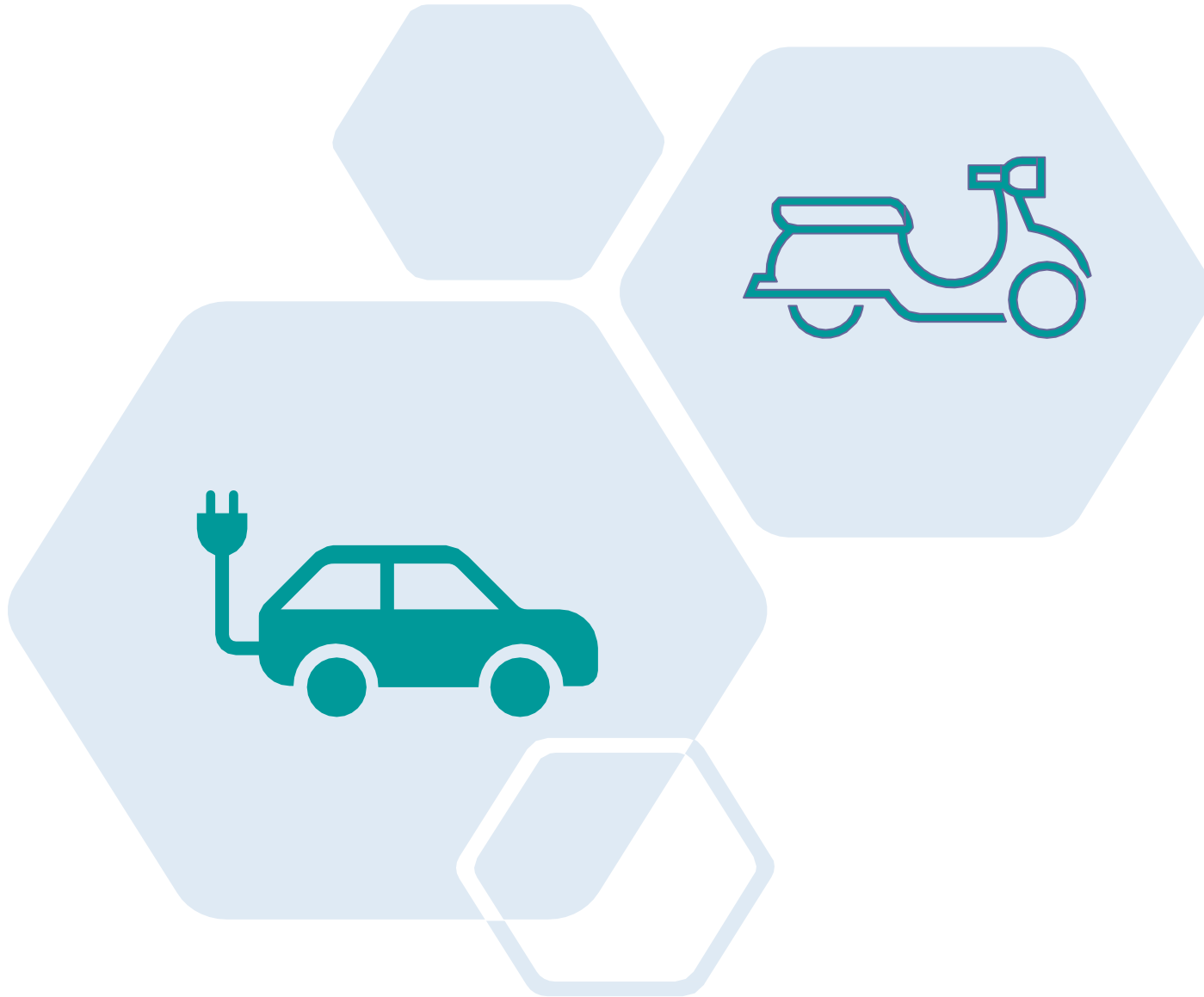
Fuente: Asopartes, con base en datos de Andemos –RUNT, 2024

TOTAL DE NUEVAS MOTOCICLETAS EN EL RUNT (VENTAS) POR TIPO DE MARCA, ENERO - JUNIO 2024 VS ENERO - JUNIO 2023



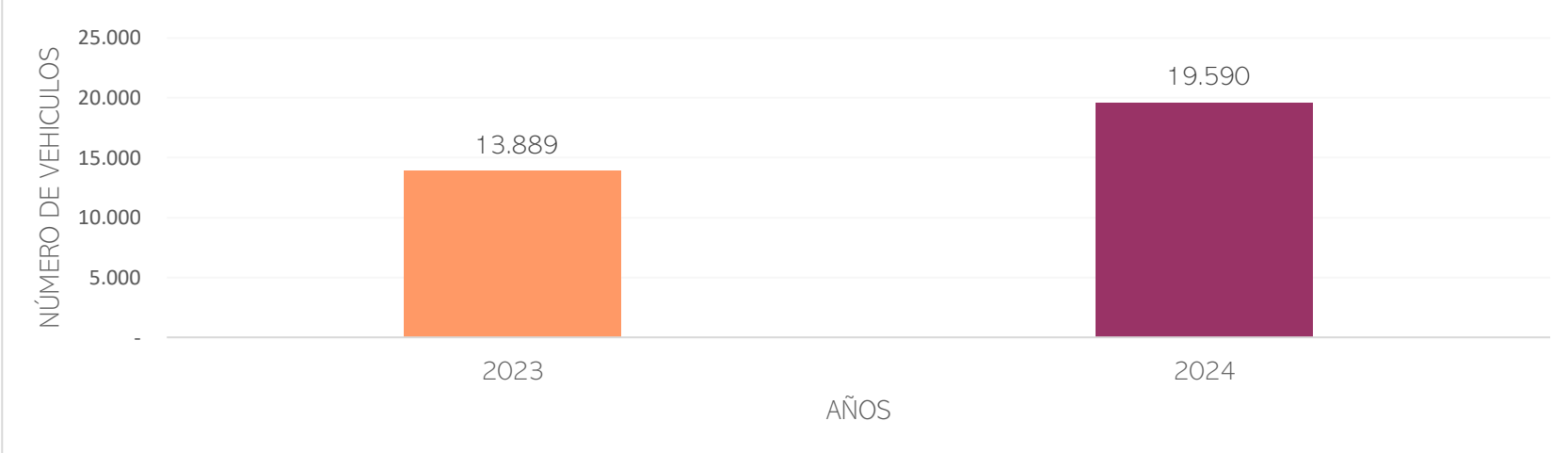
Entre los meses de enero - junio de 2024, presentó variación positiva la marca Yamaha con un 15,7%, AKT con un 11,8%, Suzuki con un 13,6% y Honda con un 24,8% con respecto al mismo periodo 2023.

Fuente: Asopartes, con base en datos de Andemos –RUNT, 2024



ELECTRICOS E HIBRIDOS

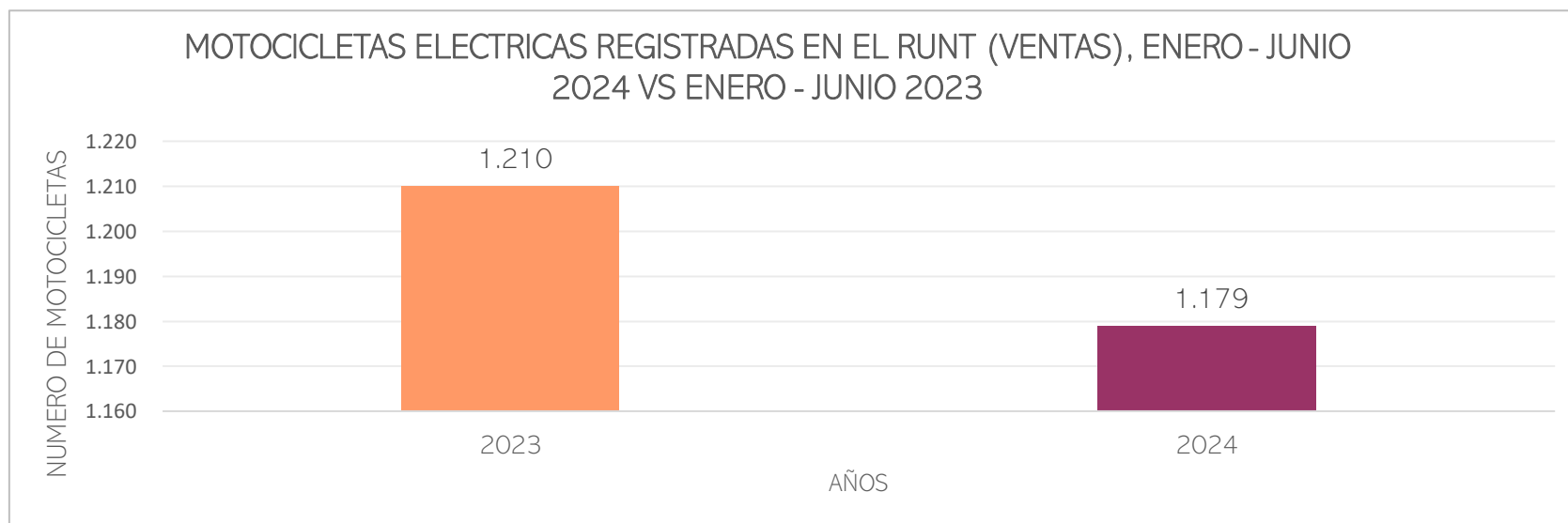
VEHICULOS HIBRIDOS Y ELECTRICOS REGISTRADOS EN EL RUNT (VENTAS), ENERO - JUNIO 2024 VS ENERO - JUNIO 2023



Entre los meses de enero - junio 2024 el registro de vehículos híbridos y eléctricos tuvo una variación positiva de 41,0% pasando de 13.889 unidades a 19.590 unidades con respecto a los datos del mismo periodo del año 2023.

Entre los meses de enero - junio 2024 el registro de motocicletas eléctricas tuvo una variación negativa de (-2,6%) pasando de 1.210 unidades a 1.179 unidades con respecto a los datos del mismo periodo del año 2023.

MOTOCICLETAS ELECTRICAS REGISTRADAS EN EL RUNT (VENTAS), ENERO - JUNIO 2024 VS ENERO - JUNIO 2023



Fuente: Asopartes, con base en datos de Andemos –RUNT, 2024