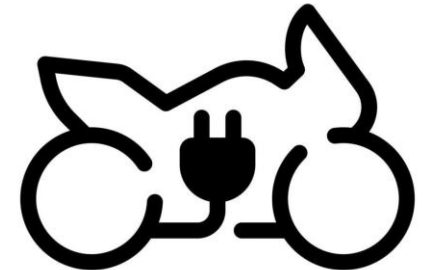

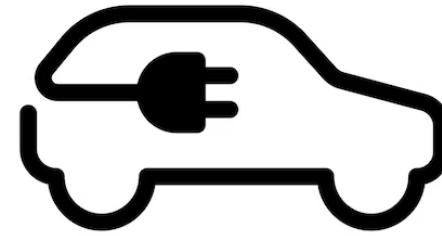



# REGISTRO DE NUEVOS VEHÍCULOS Y MOTOCICLETAS EN EL RUNT (VENTAS)

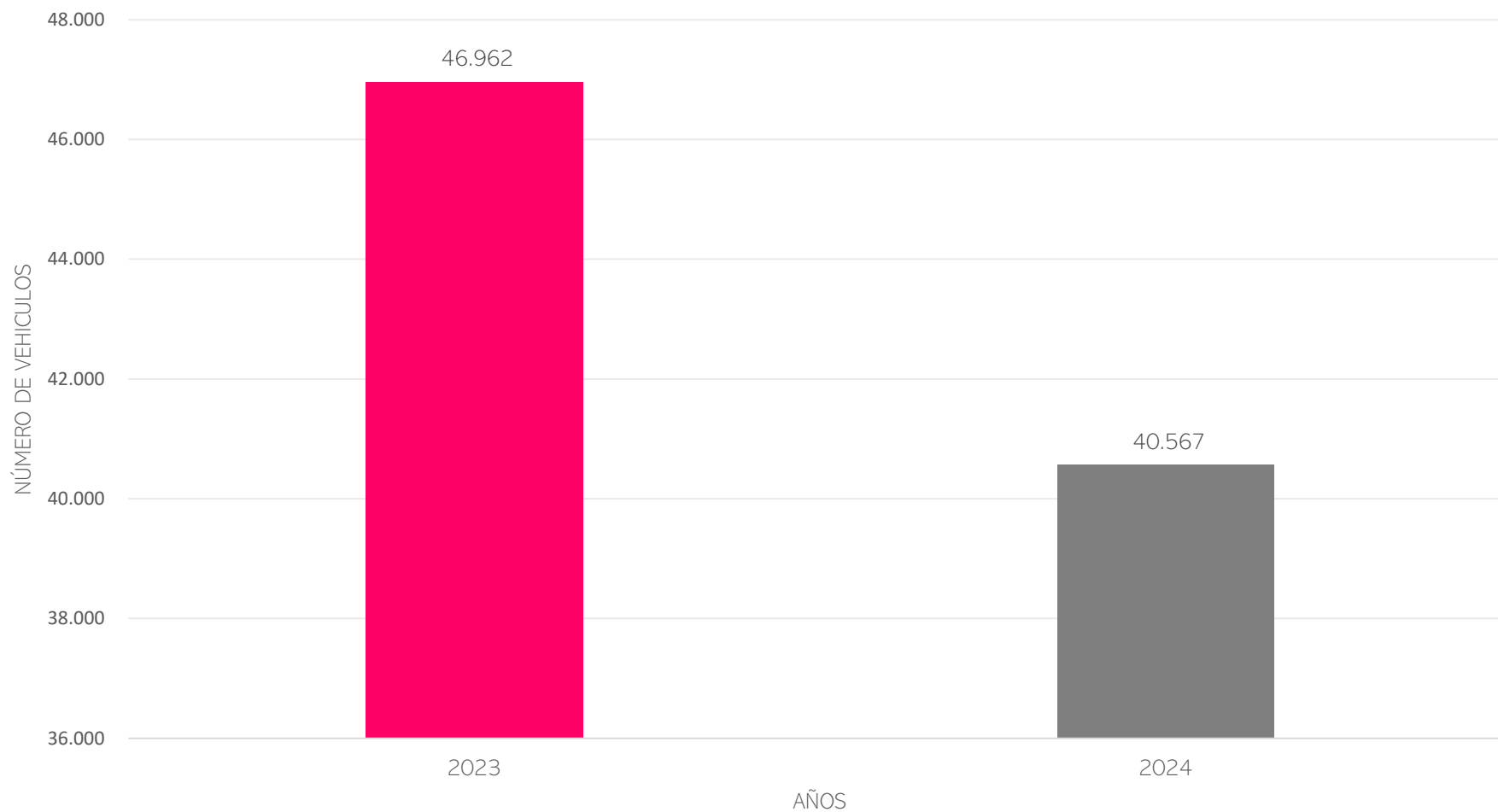


## MARZO 2024



# VEHICULOS

REGISTROS DE NUEVOS VEHICULOS EN EL RUNT (VENTAS), ENERO - MARZO 2024 VS ENERO - MARZO 2023

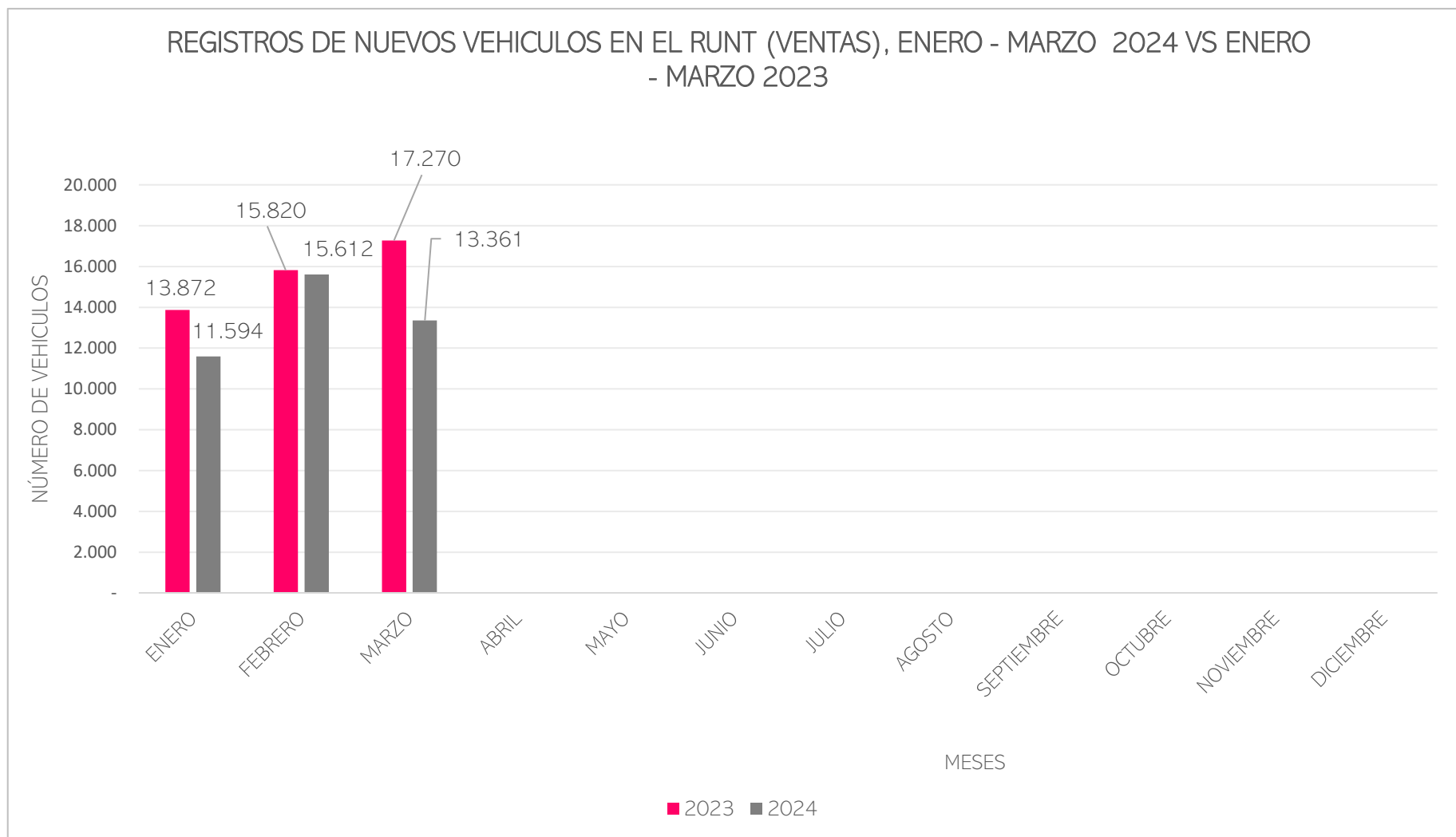


- ❖ Entre enero - marzo 2024, el número de registros de vehículos nuevos en el RUNT (ventas) fue de 40.567 unidades con respecto al año 2023 que se registraron 46.962 unidades en el mismo periodo.
- ❖ La variación de los registros o ventas en el acumulado de 2024 con respecto a los datos de 2023 muestra una disminución de (-13,6%) en el total de autos nuevos matriculados.

Fuente: Asopartes, con base en datos de Andemos – RUNT, 2024

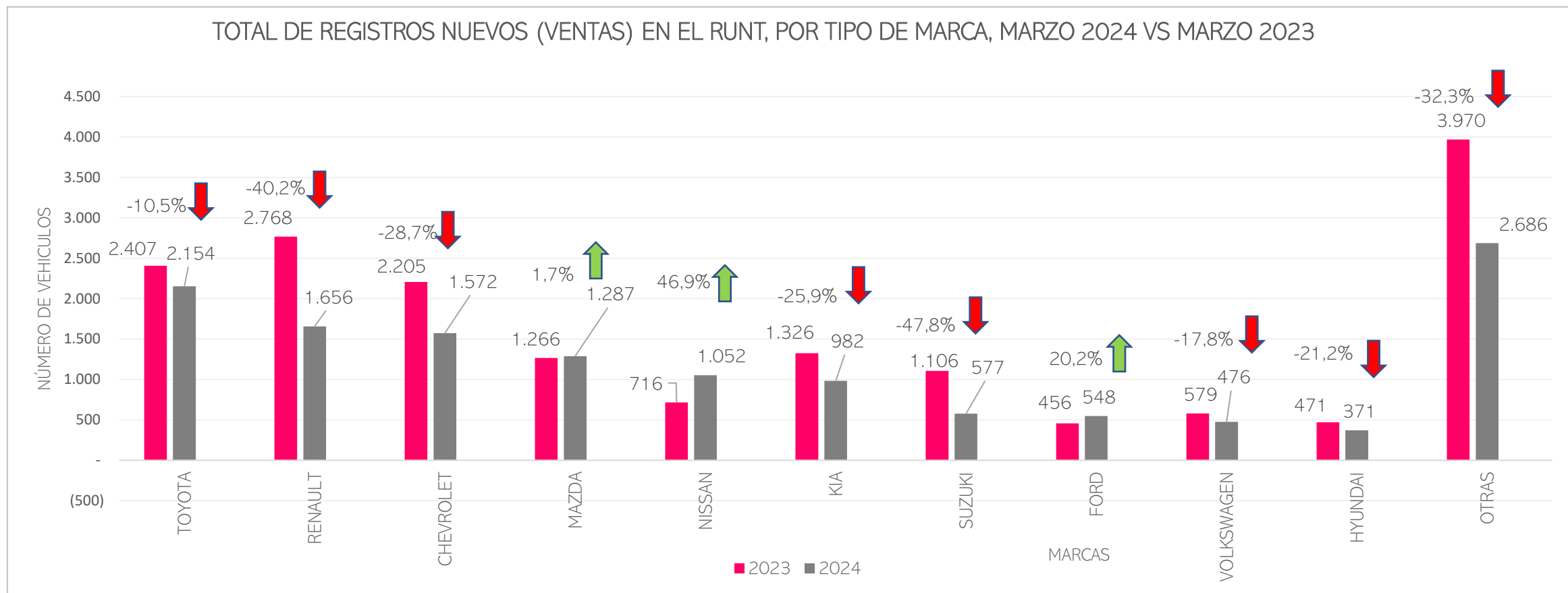
❖ En el mes de marzo 2024, el número de registros de vehículos nuevos en el RUNT (ventas) fue de 13.361 unidades con respecto al año 2023 que se registraron 17.270 unidades.

❖ La variación de los registros o ventas en el mes de marzo de 2024 con respecto a los datos de 2023 muestra una disminución de (-22,6%) en el total de autos nuevos matriculados.



Fuente: Asopartes, con base en datos de Andemos –RUNT, 2024

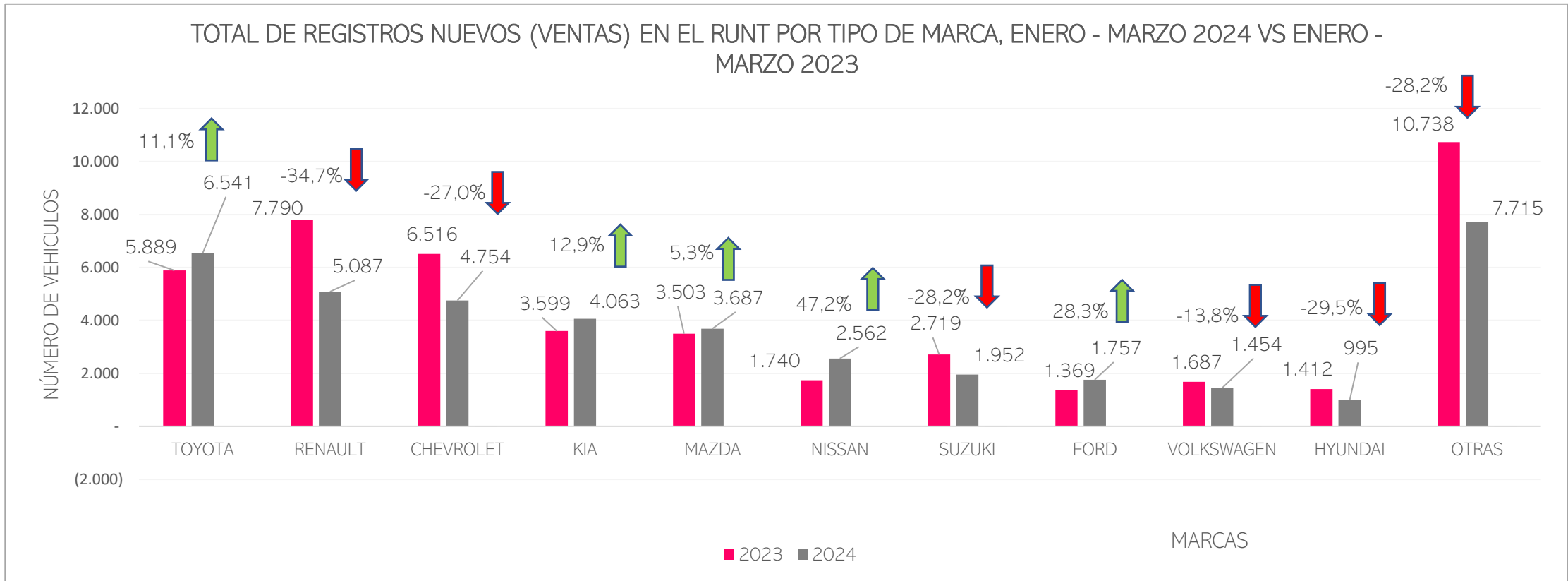
TOTAL DE REGISTROS NUEVOS (VENTAS) EN EL RUNT, POR TIPO DE MARCA, MARZO 2024 VS MARZO 2023



❖ En marzo de 2024 las principales marcas de vehículos registradas en el RUNT (Ventas) fueron Toyota con 2.154 unidades, Renault con 1.656 unidades, Chevrolet con 1.572 unidades, Mazda con 1.287 unidades, Nissan con 1.052 unidades y Kia con 982 unidades.

❖ La variación porcentual en el mes de marzo 2024 disminuyó en las siguientes marcas, Toyota en un (-10,5%), Renault en un (-40,2%), Chevrolet en un (-28,7%), Kia en un (-25,9%) y Suzuki en un (-47,8%); por el contrario, aumento en marcas como Mazda en un 1,7%, Nissan con un 46,9% y Ford con un 20,2% en comparación con los datos del 2023.

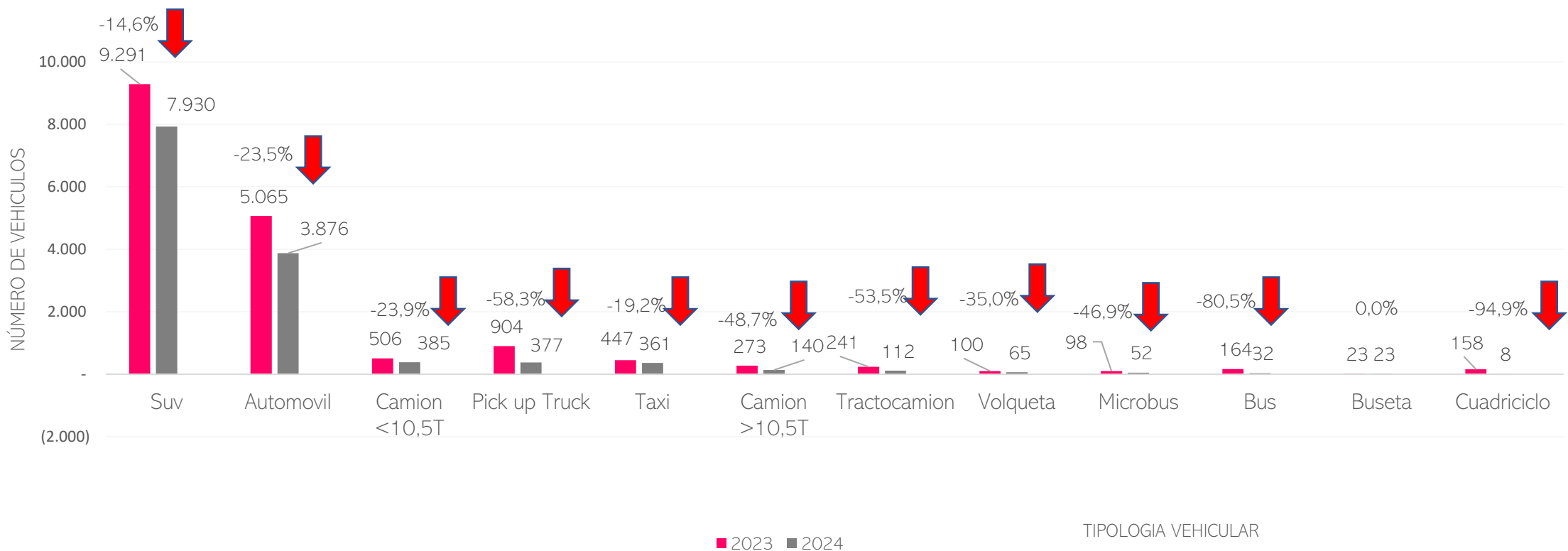
Fuente: Asopartes, con base en datos de Andemos –RUNT, 2024



- ❖ Entre enero - marzo de 2024 las principales marcas de vehículos registradas en el RUNT (Ventas) fueron Toyota con 6.541 unidades, Renault con 5.087 unidades, Chevrolet con 4.754 unidades, Kia con 4.063 unidades y Mazda con 3.687 unidades.
- ❖ La variación porcentual entre los meses de enero - marzo 2024 disminuyó en Renault en un (-34,7%), Chevrolet en un (-27,0%), Suzuki en un (-28,2%) en comparación con los datos del 2023; por el contrario, aumentó en Toyota en un (11,1%) y Kia en un (12,9%).

Fuente: Asopartes, con base en datos de Andemos –RUNT, 2024

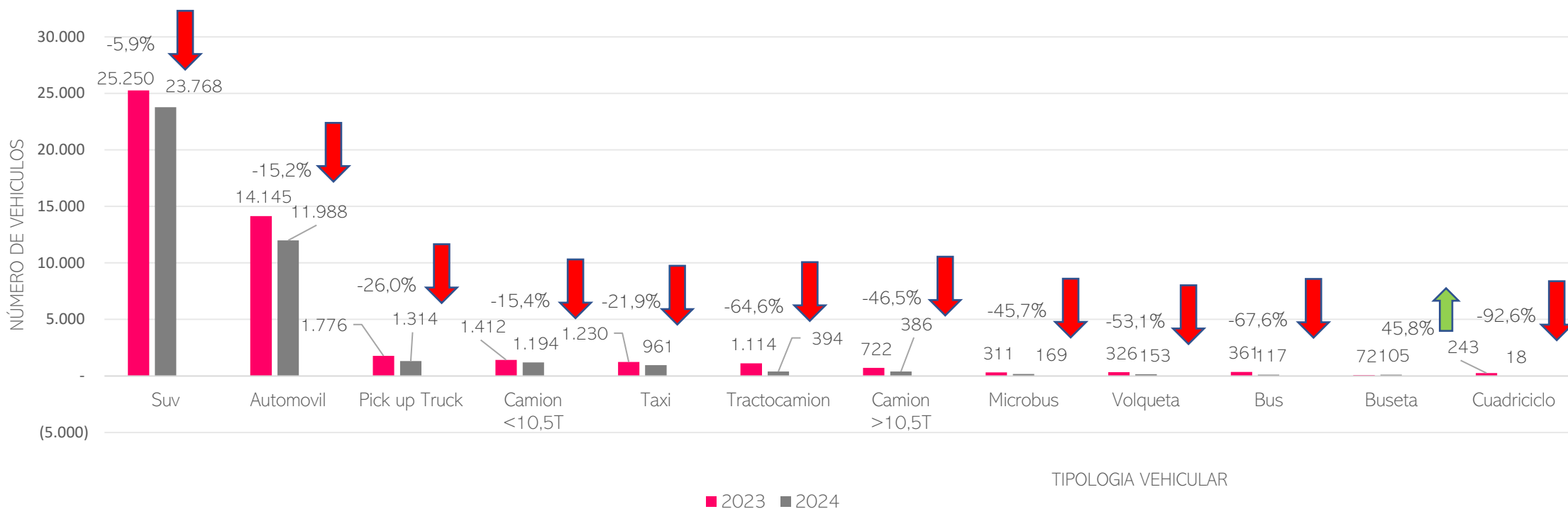
TOTAL DE VEHICULOS REGISTRADOS EN EL RUNT (VENTAS), POR TIPOLOGIA, MARZO 2024 VS MARZO 2023



En el mes de marzo de 2024 las tipologías vehiculares que más registros presentaron fueron los Suv con 7.930 unidades, automóviles con 3.876 unidades, camión <10,5T con 488 unidades, pick up truck con 377 unidades, y taxi con 361 unidades en comparación con el mismo periodo del 2023.

Fuente: Asopartes, con base en datos de Andemos –RUNT, 2024

### TOTAL DE VEHICULOS REGISTRADOS EN EL RUNT (VENTAS), POR TIPOLOGIA, ENERO - MARZO 2024 VS ENERO - MARZO 2023

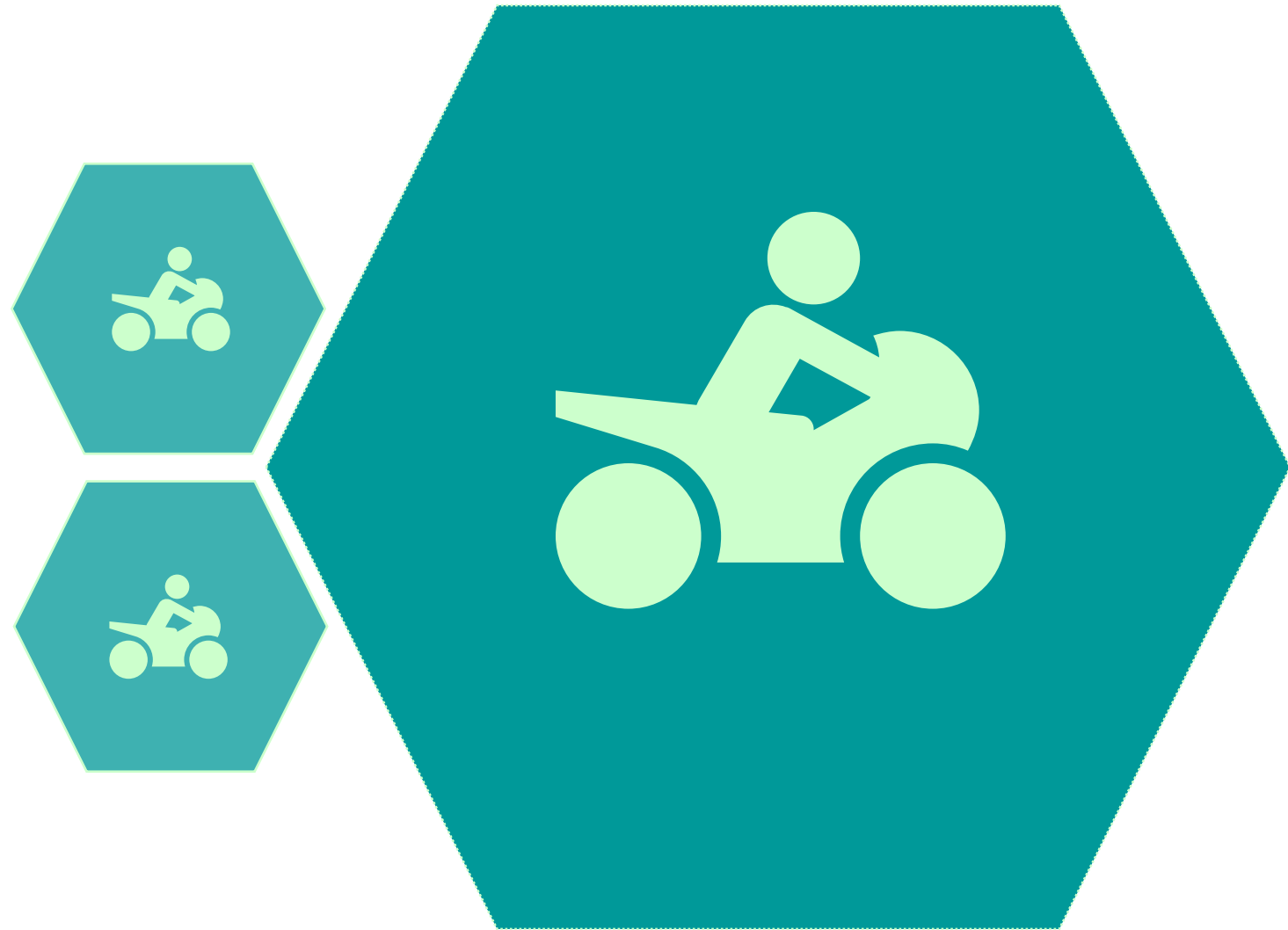


Entre los meses de enero – marzo 2024 las tipologías vehiculares que más registros presentaron fueron los Suv con 23.768 unidades, automóvil con 11.988 unidades, Pick up truck con 1.314 unidades en comparación con el mismo periodo del 2023.

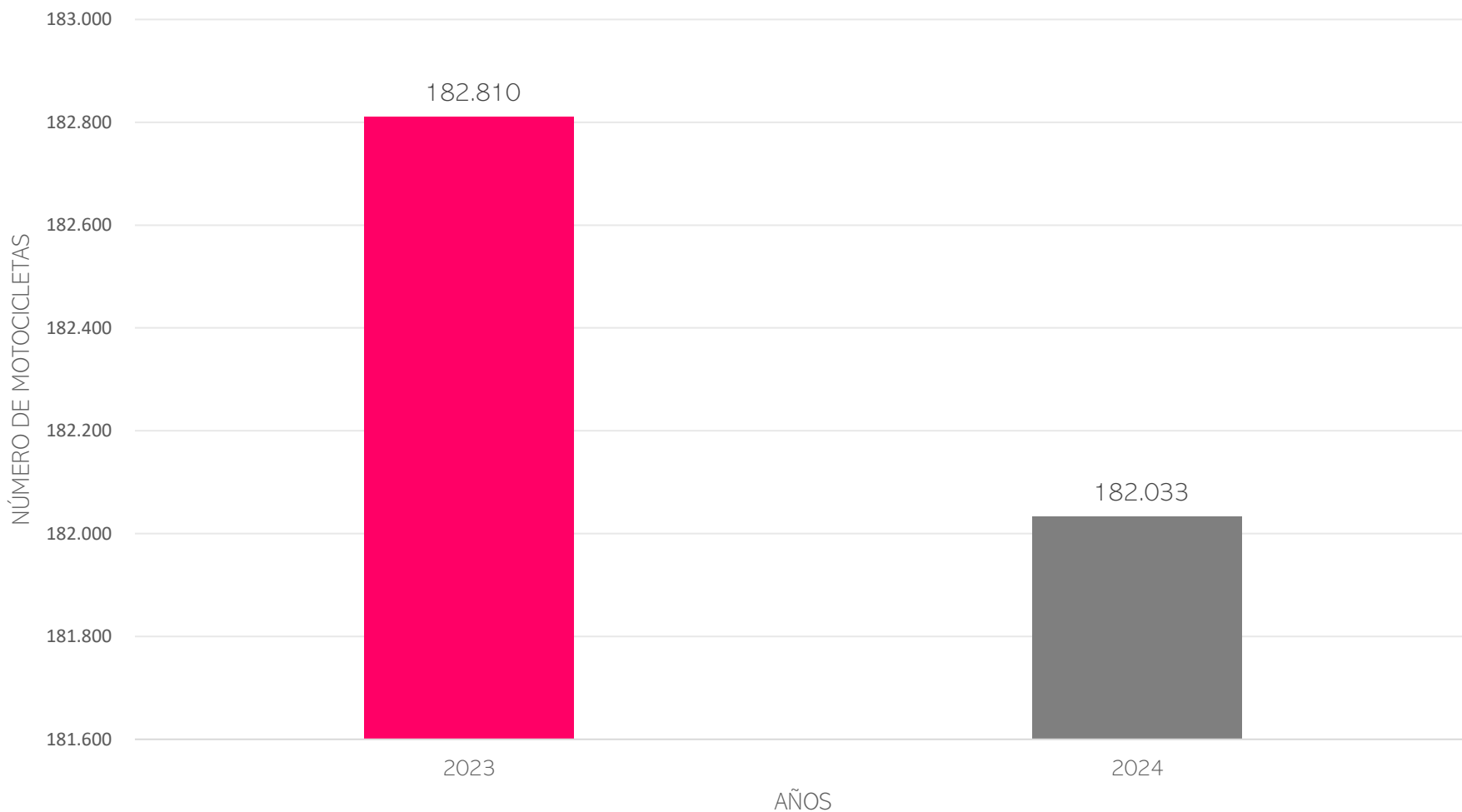
Fuente: Asopartes, con base en datos de Andemos –RUNT, 2024



# MOTOCICLETAS



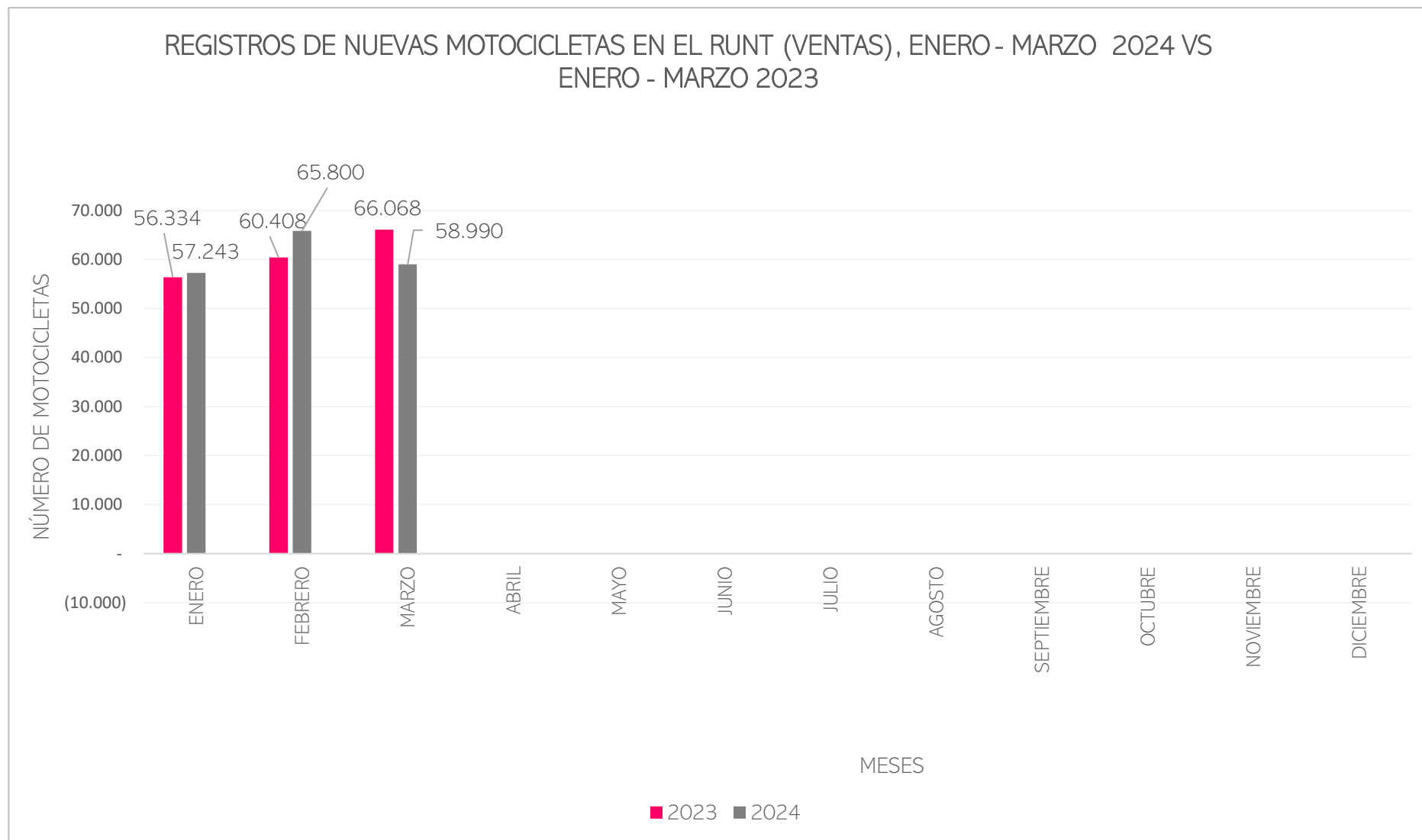
### REGISTROS DE NUEVAS MOTOCICLETAS EN EL RUNT (VENTAS), ENERO - MARZO 2024 VS ENERO - MARZO 2023



Entre los meses de enero - marzo 2024 el número registros de motocicletas nuevas en el RUNT (ventas) disminuyó en un (-0,4%) con respecto a los datos registrados en el mismo periodo 2023, pasando de 182.810 unidades a 182.033 unidades.

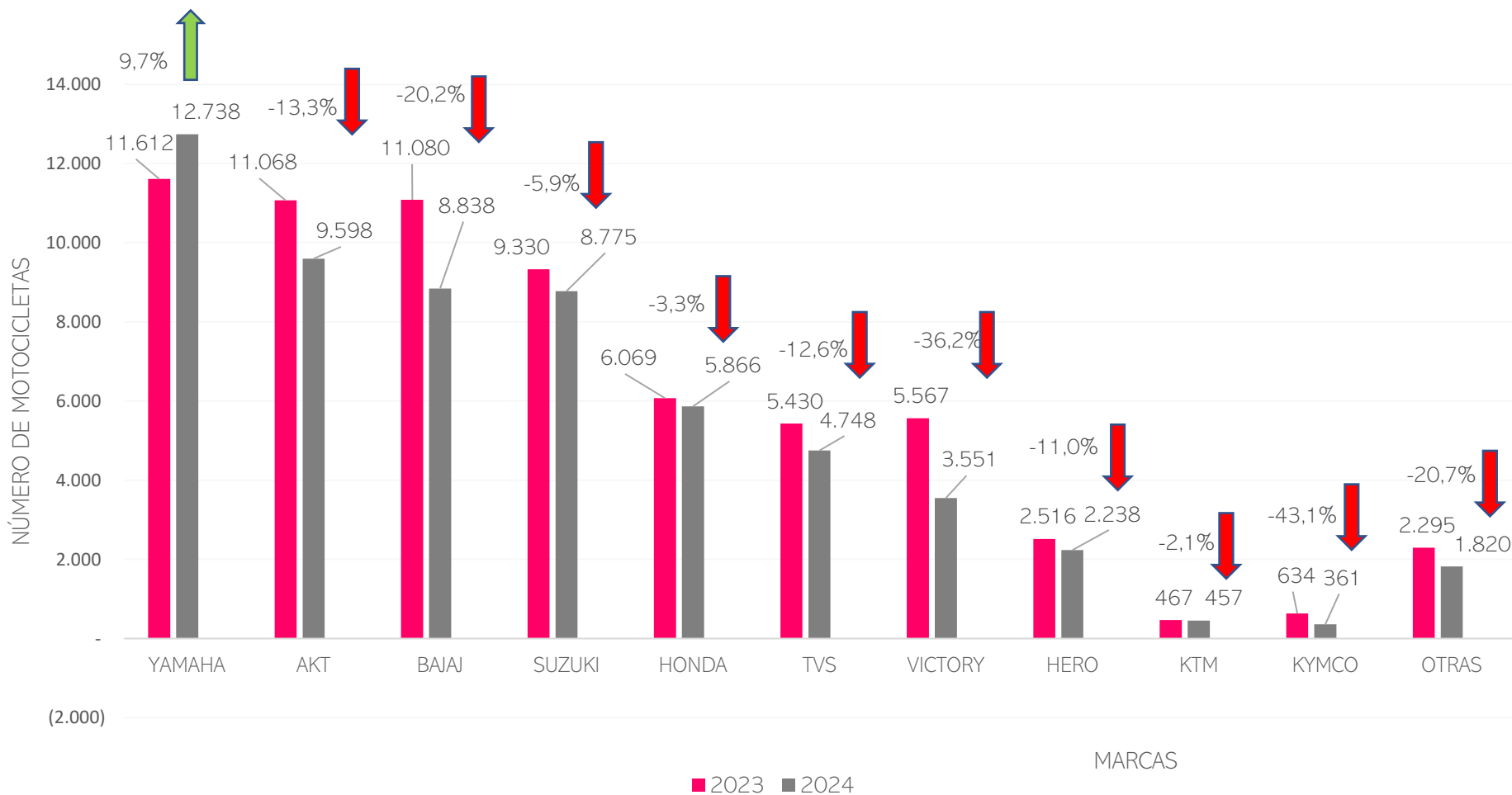
Fuente: Asopartes, con base en datos de Andemos –RUNT, 2024

En el mes de marzo 2024 el número registros de motocicletas nuevas en el RUNT (ventas) disminuyó en (-10,7%) con respecto a los datos registrados en el mismo periodo 2023, pasando de 66.068 unidades a 58.990 unidades.



Fuente: Asopartes, con base en datos de Andemos –RUNT, 2024

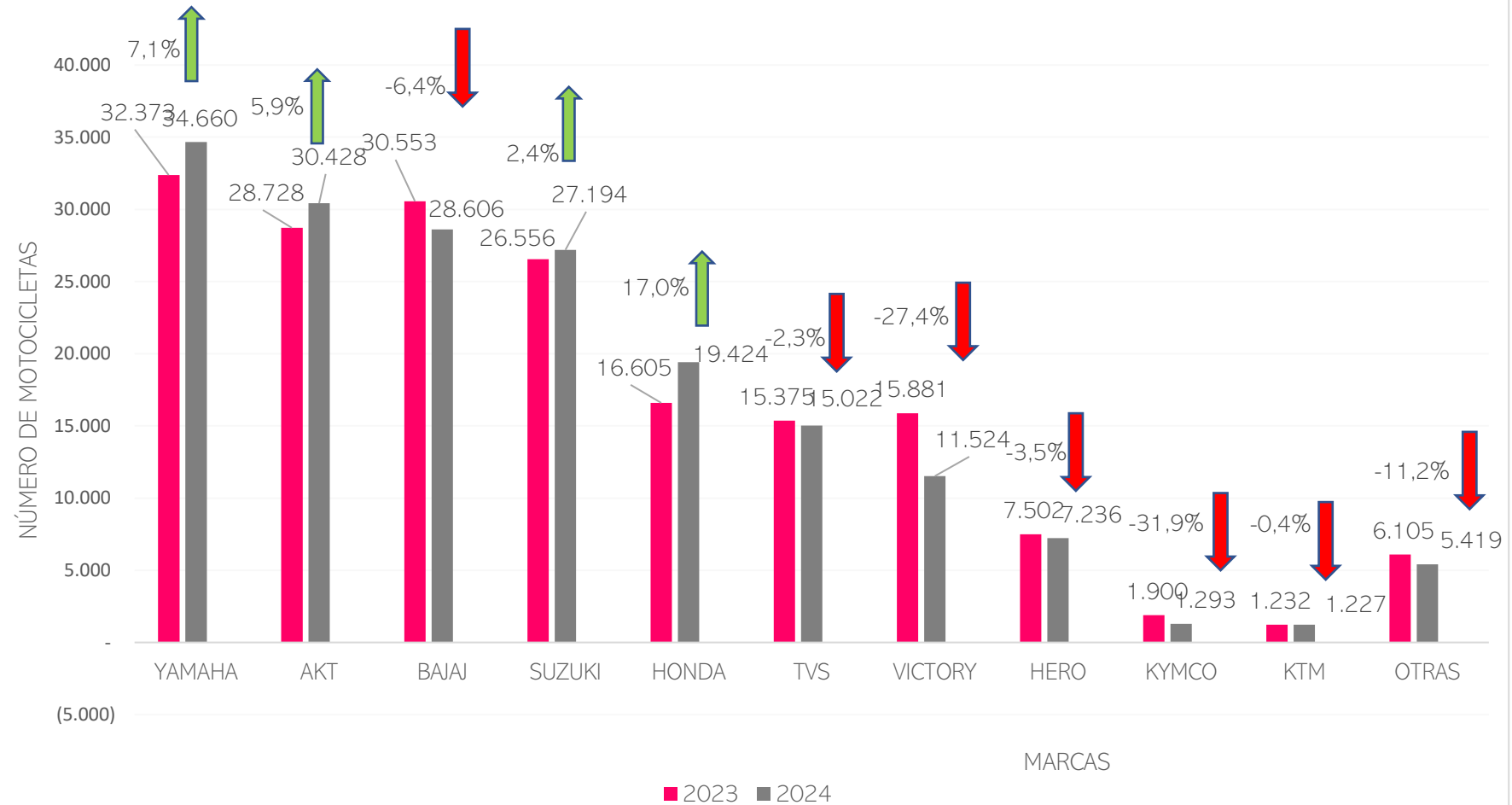
### TOTAL DE NUEVAS MOTOCICLETAS EN EL RUNT (VENTAS) POR TIPO DE MARCA, MARZO 2024 VS MARZO 2023



En el mes de marzo de 2024 presentó variación positiva la marca Yamaha con un 9,7% y disminuyó en marcas como AKT con un (-13,3%), Bajaj con un (-20,2%), Suzuki con un (-5,9%) y Honda con un (-3,3%) con respecto al mismo periodo 2023.

Fuente: Asopartes, con base en datos de Andemos –RUNT, 2024

TOTAL DE NUEVAS MOTOCICLETAS EN EL RUNT (VENTAS) POR TIPO DE MARCA, ENERO - MARZO 2024 VS ENERO - MARZO 2023



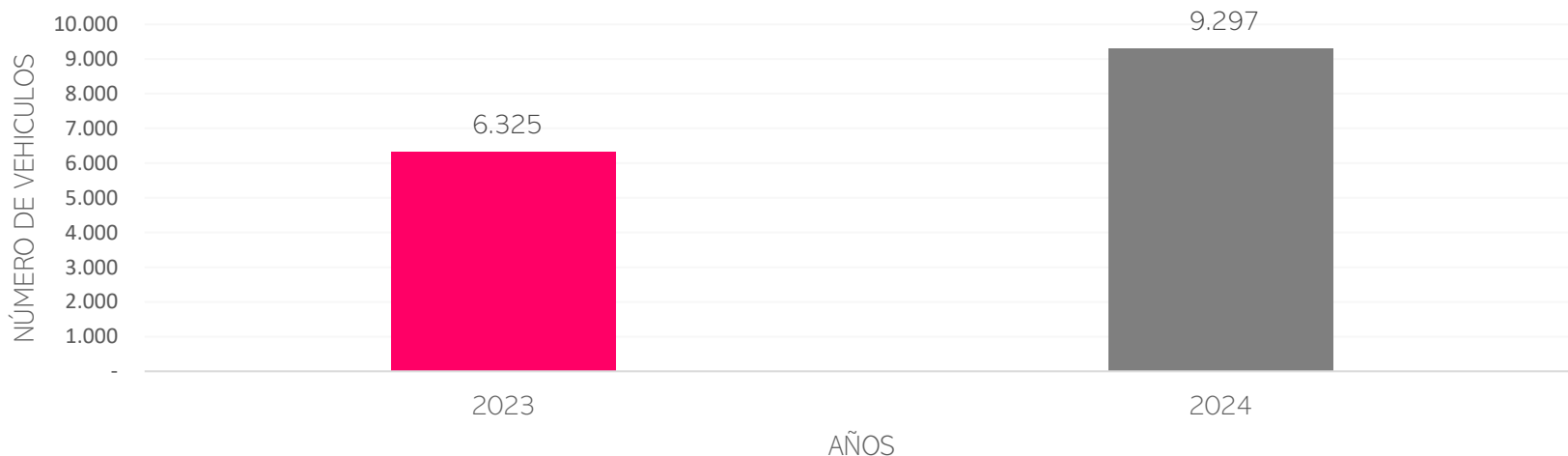
Entre los meses de enero - marzo de 2024, presentó variación positiva la marca Yamaha con un 7,1%, AKT con un 5,9%, Suzuki con un 2,4% y Honda con un 17,0% con respecto al mismo periodo 2023.

Fuente: Asopartes, con base en datos de Andemos –RUNT, 2024



# ELECTRICOS E HIBRIDOS

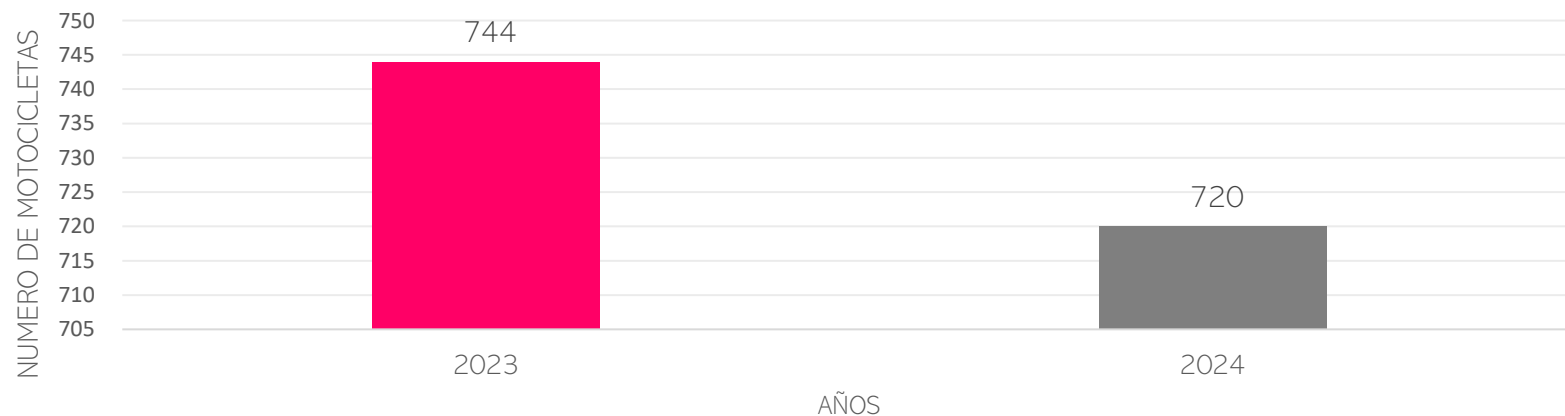
VEHICULOS HIBRIDOS Y ELECTRICOS REGISTRADOS EN EL RUNT (VENTAS), ENERO - MARZO 2024 VS ENERO - MARZO 2023



Entre los meses de enero - marzo 2024 el registro de vehiculos híbridos y eléctricos tuvo una variación positiva de 47,0% pasando de 6.325 unidades a 9.297 unidades con respecto a los datos del mismo periodo del año 2023.

Entre los meses de enero - marzo 2024 el registro de motocicletas eléctricas tuvo una variación negativa de (-3,2%) pasando de 744 unidades a 720 unidades con respecto a los datos del mismo periodo del año 2023.

MOTOCICLETAS ELECTRICAS REGISTRADAS EN EL RUNT (VENTAS), ENERO - MARZO 2024 VS ENERO - MARZO 2023



Fuente: Asopartes, con base en datos de Andemos –RUNT, 2024