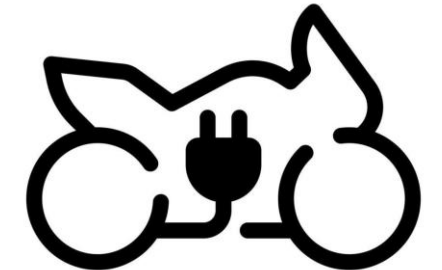
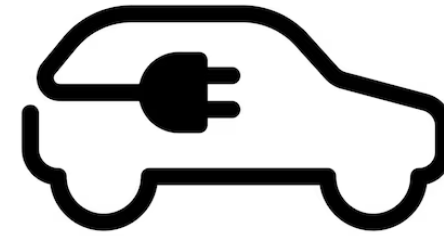



# REGISTRO DE NUEVOS VEHÍCULOS Y MOTOCICLETAS EN EL RUNT (VENTAS)

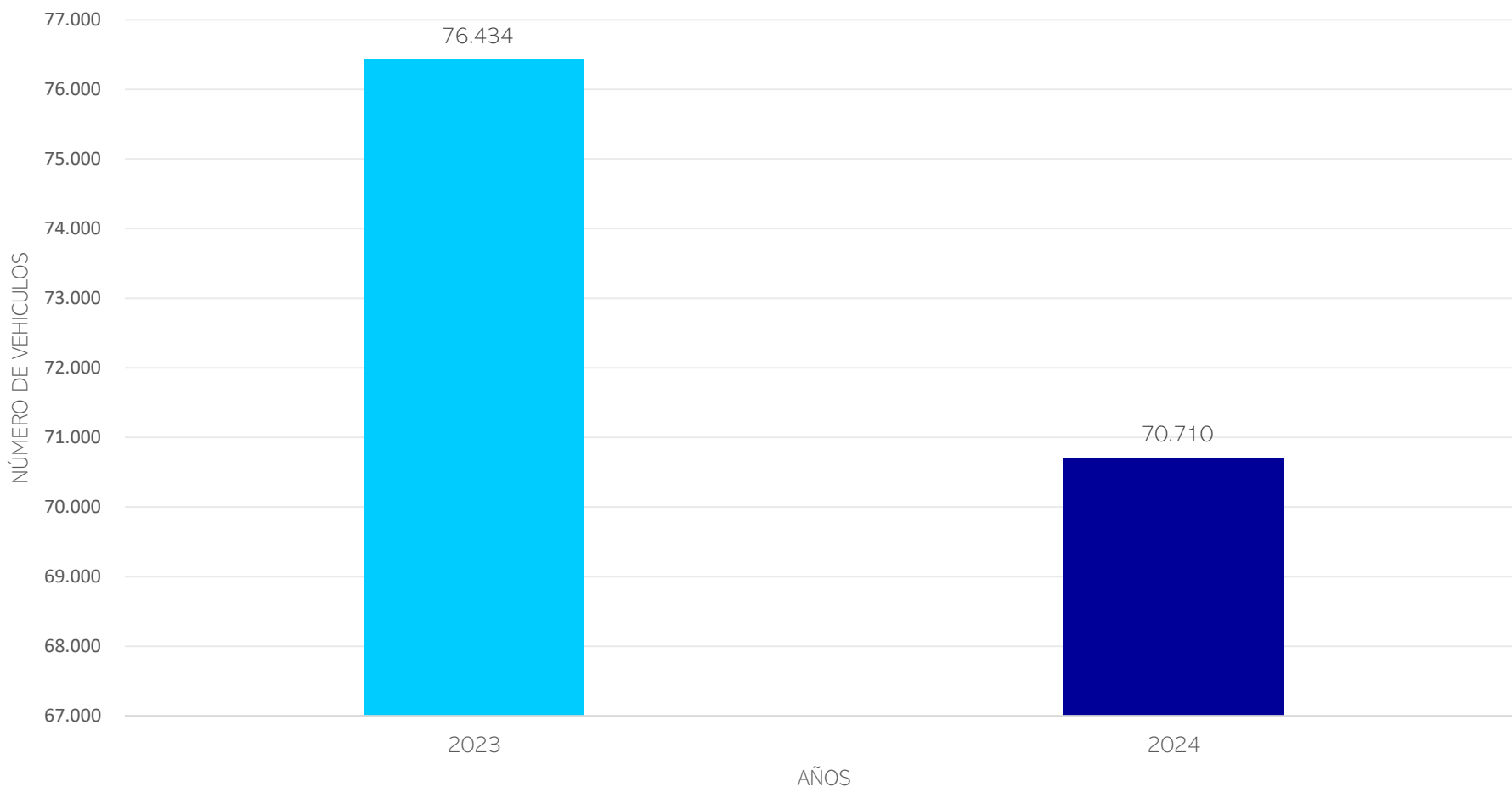


## MAYO 2024



# VEHICULOS

REGISTROS DE NUEVOS VEHICULOS EN EL RUNT (VENTAS), ENERO - MAYO 2024 VS ENERO - MAYO 2023

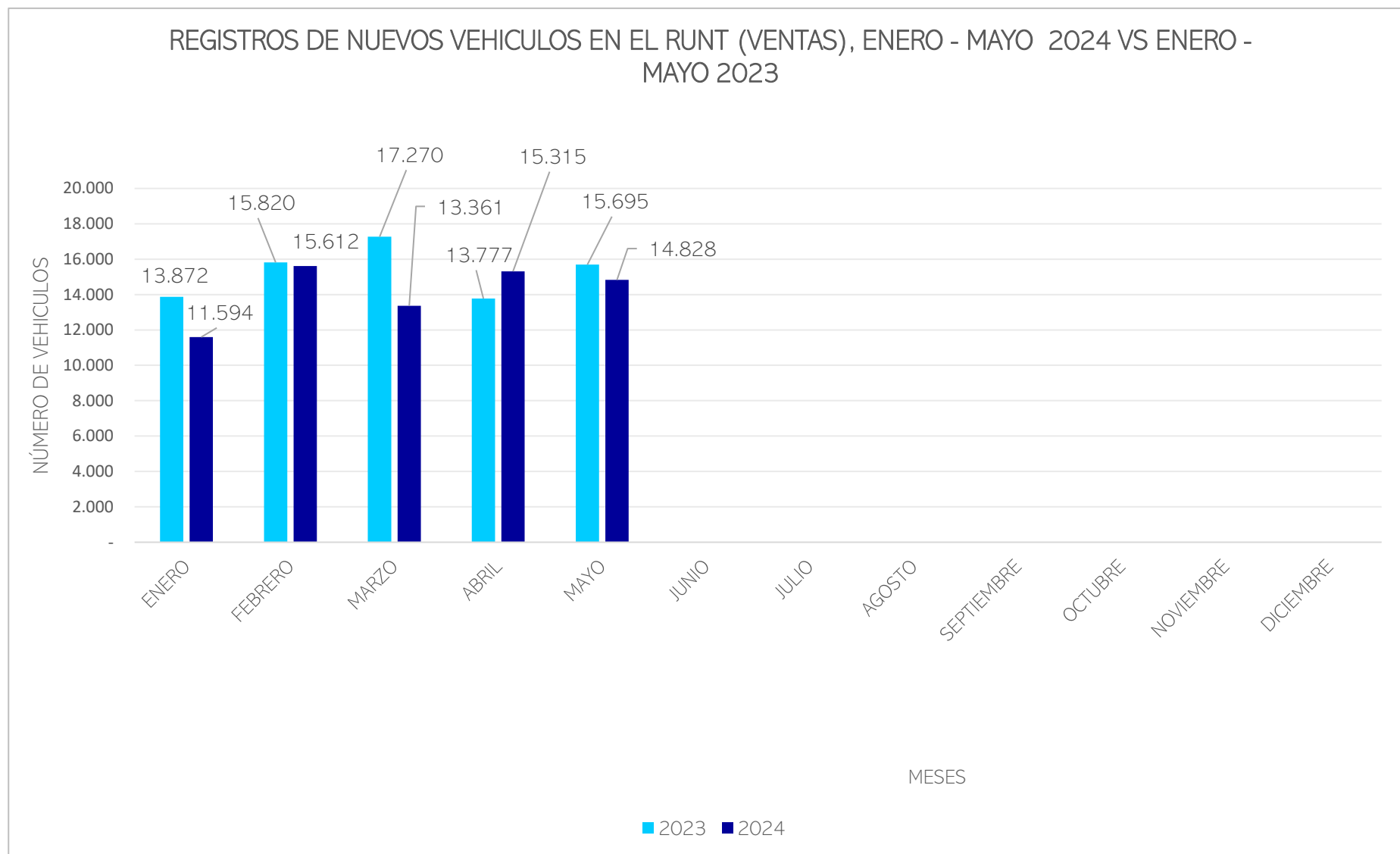


- ❖ Entre enero - mayo 2024, el número de registros de vehículos nuevos en el RUNT (ventas) fue de 70.710 unidades con respecto al año 2023 que se registraron 76.434 unidades en el mismo periodo.
- ❖ La variación de los registros o ventas en el acumulado de 2024 con respecto a los datos de 2023 muestra una disminución de (-7,5%) en el total de autos nuevos matriculados.

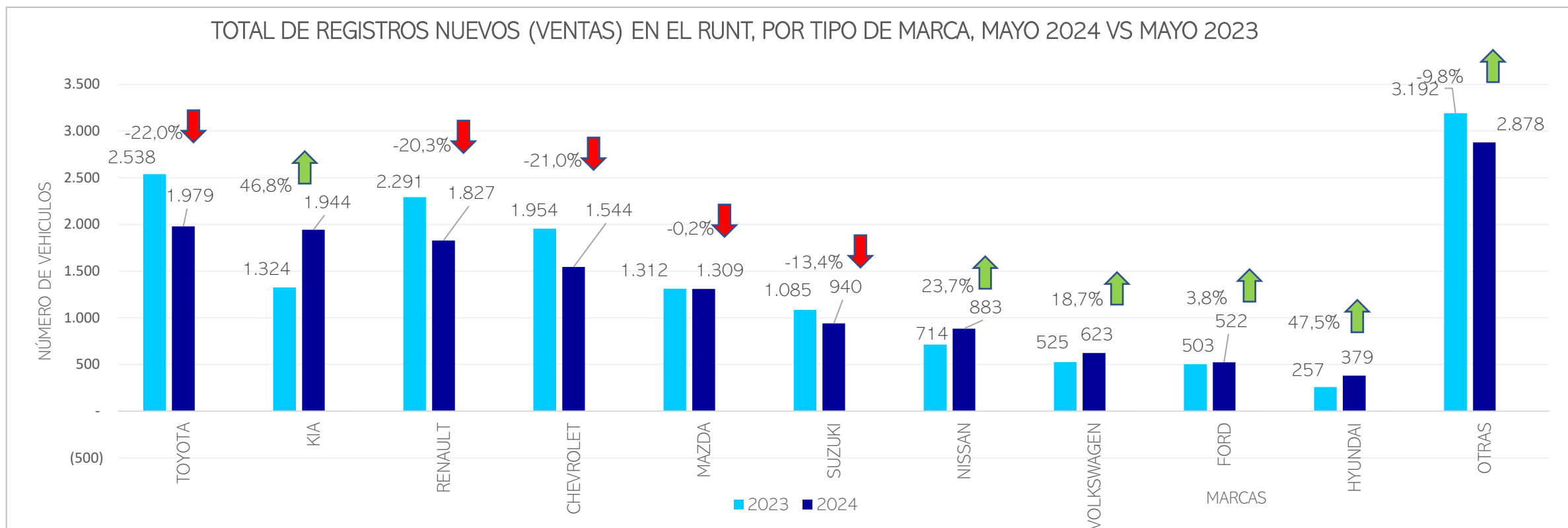
Fuente: Asopartes, con base en datos de Andemos – RUNT, 2024

❖ En el mes de mayo 2024, el número de registros de vehículos nuevos en el RUNT (ventas) fue de 14.828 unidades con respecto al año 2023 que se registraron 15.695 unidades.

❖ La variación de los registros o ventas en el mes de mayo de 2024 con respecto a los datos de 2023 muestra un disminuyó de 5,5% en el total de autos nuevos matriculados.

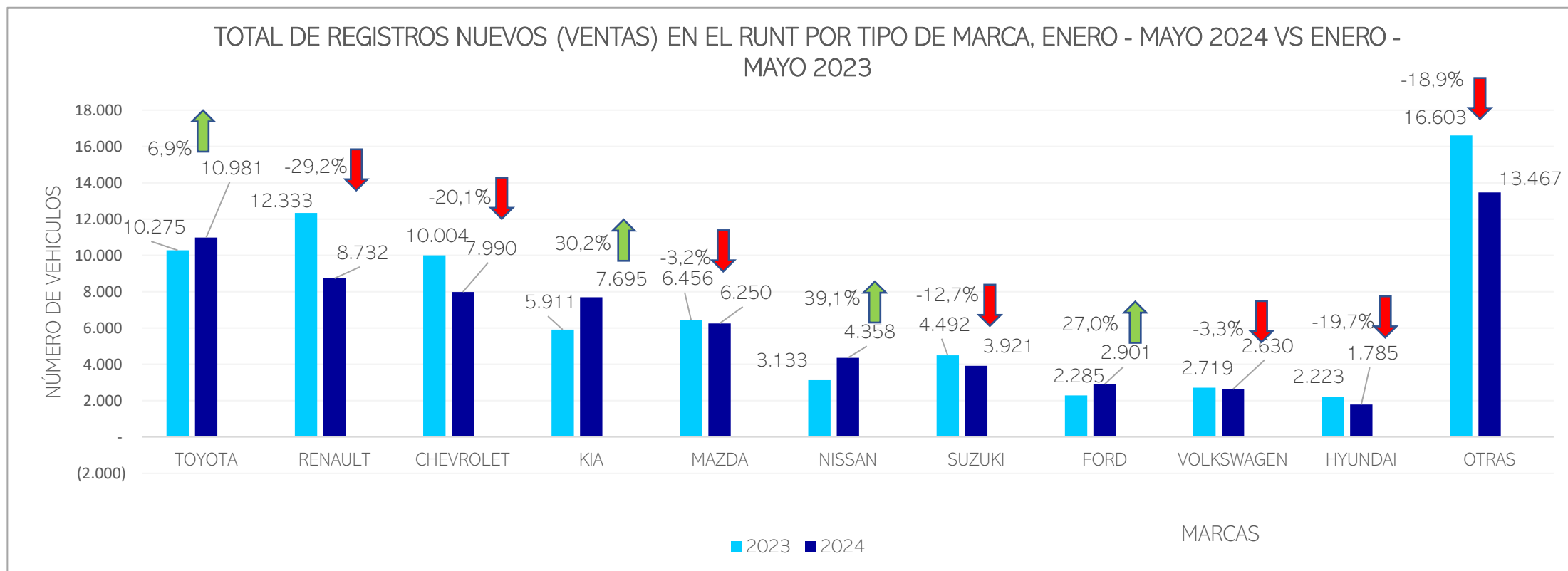


Fuente: Asopartes, con base en datos de Andemos –RUNT, 2024



- ❖ En mayo de 2024 las principales marcas de vehículos registradas en el RUNT (Ventas) fueron Toyota con 1.979 unidades, Kia con 1.944 unidades, Renault con 1.827 unidades, Chevrolet con 1.544 unidades, Mazda con 1.309 unidades y Suzuki con 940 unidades.
- ❖ La variación porcentual en el mes de mayo 2024 disminuyó en las siguientes marcas, Toyota en un (-22,0%), Renault en un (-20,3%), Chevrolet en un (-21,0%), Mazda en un (-0,2%); por el contrario, aumento en marcas como Kia en un 46,8%, Nissan con un 23,7% y Volkswagen con un 18,7% en comparación con los datos del 2023.

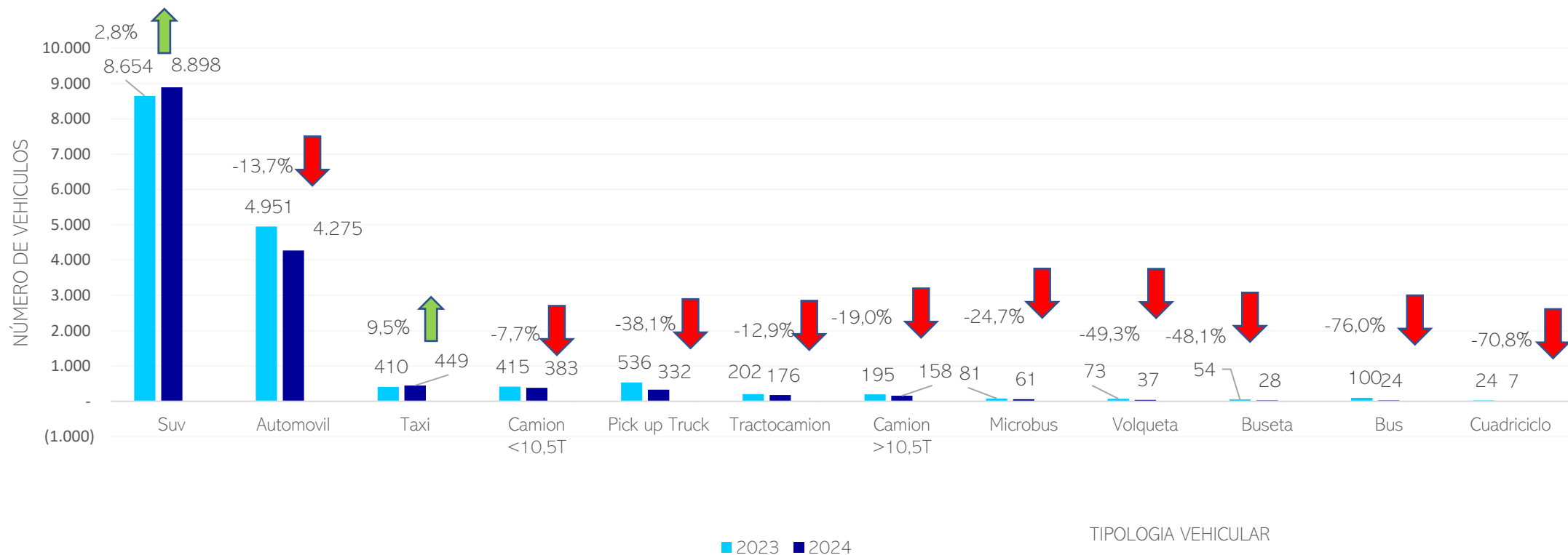
Fuente: Asopartes, con base en datos de Andemos –RUNT, 2024



- ❖ Entre enero - mayo de 2024 las principales marcas de vehículos registradas en el RUNT (Ventas) fueron Toyota con 10.981 unidades, Renault con 8.732 unidades, Chevrolet con 7.990 unidades, Kia con 7.695 unidades y Mazda con 6.250 unidades.
- ❖ La variación porcentual entre los meses de enero - mayo 2024 disminuyó en Renault en un (-29,2%), Chevrolet en un (-20,1%), Mazda en un (-3,2%) en comparación con los datos del 2023; por el contrario, aumentó en Toyota en un (6,9%) y Kia en un (30,2%).

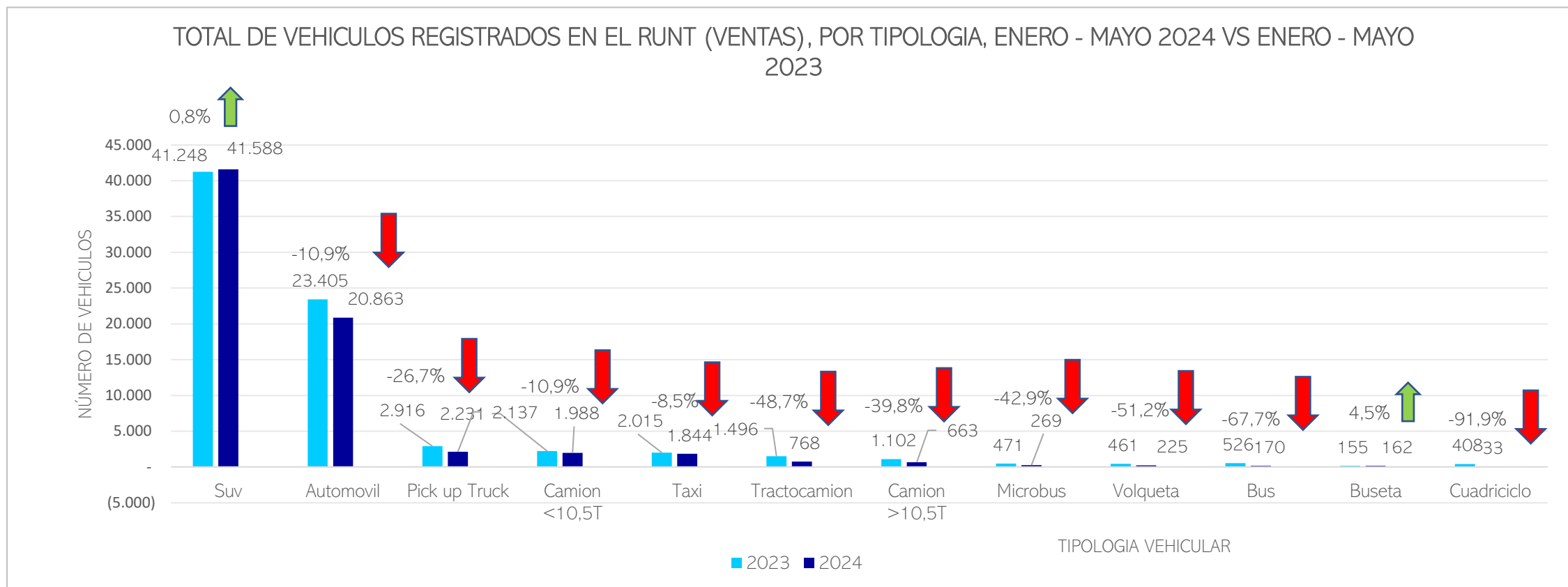
Fuente: Asopartes, con base en datos de Andemos –RUNT, 2024

### TOTAL DE VEHICULOS REGISTRADOS EN EL RUNT (VENTAS), POR TIPOLOGIA, MAYO 2024 VS MAYO 2023



En el mes de mayo de 2024 las tipologías vehiculares que más registros presentaron fueron los Suv con 8.898 unidades, automóviles con 4.275 unidades, Taxi con 449 unidades, camión <10,5T con 383 unidades, , Pick up Truck con 332 unidades, Tractocamión con 176 unidades, camión >10,5T con 158 unidades y Microbus con 61 unidades en comparación con el mismo periodo del 2023.

Fuente: Asopartes, con base en datos de Andemos –RUNT, 2024

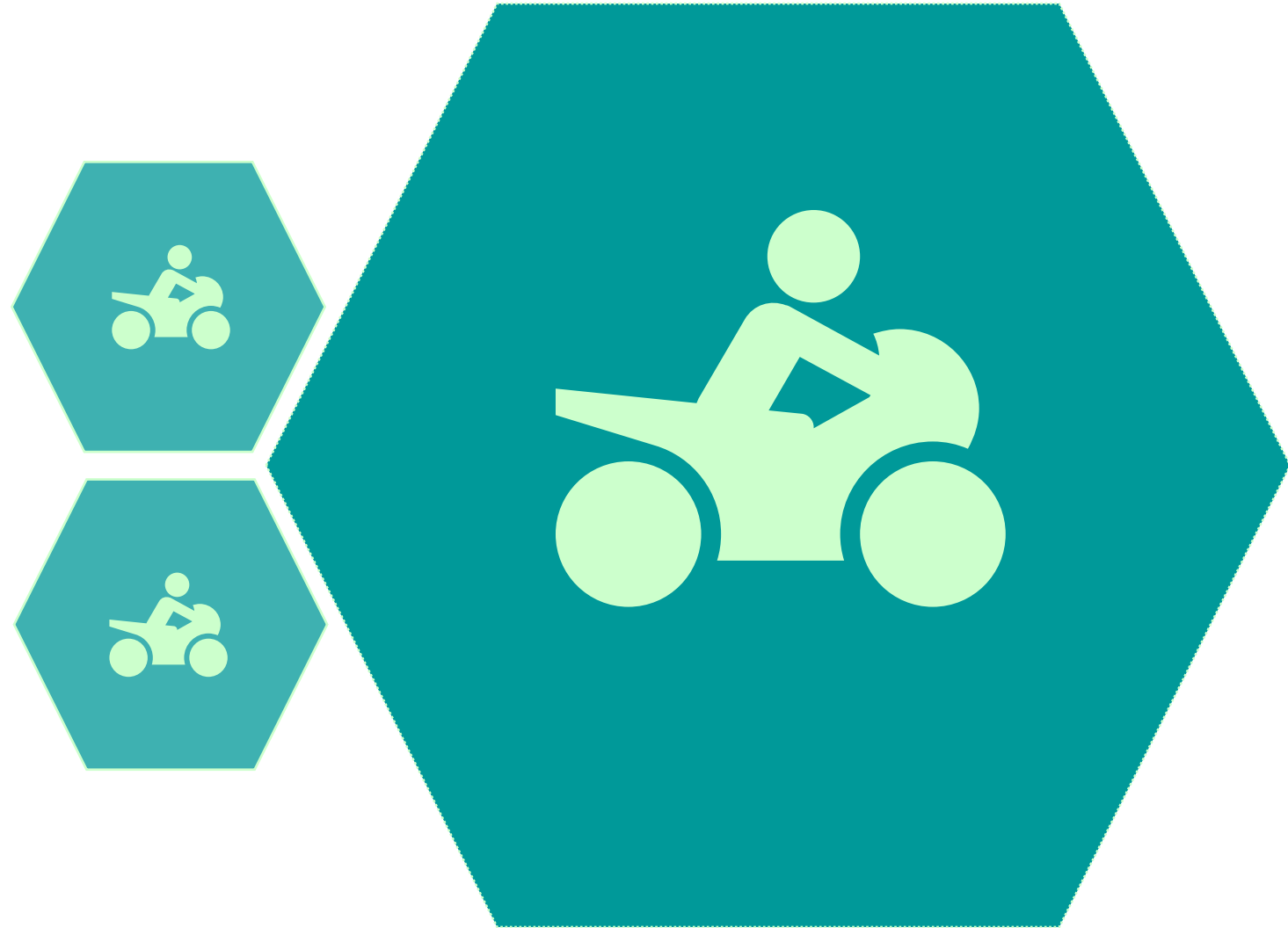


Entre los meses de enero – mayo 2024 las tipologías vehiculares que más registros presentaron fueron los Suv con 41.588 unidades, automóvil con 20.863 unidades, Pick up truck con 2.231 unidades en comparación con el mismo periodo del 2023.

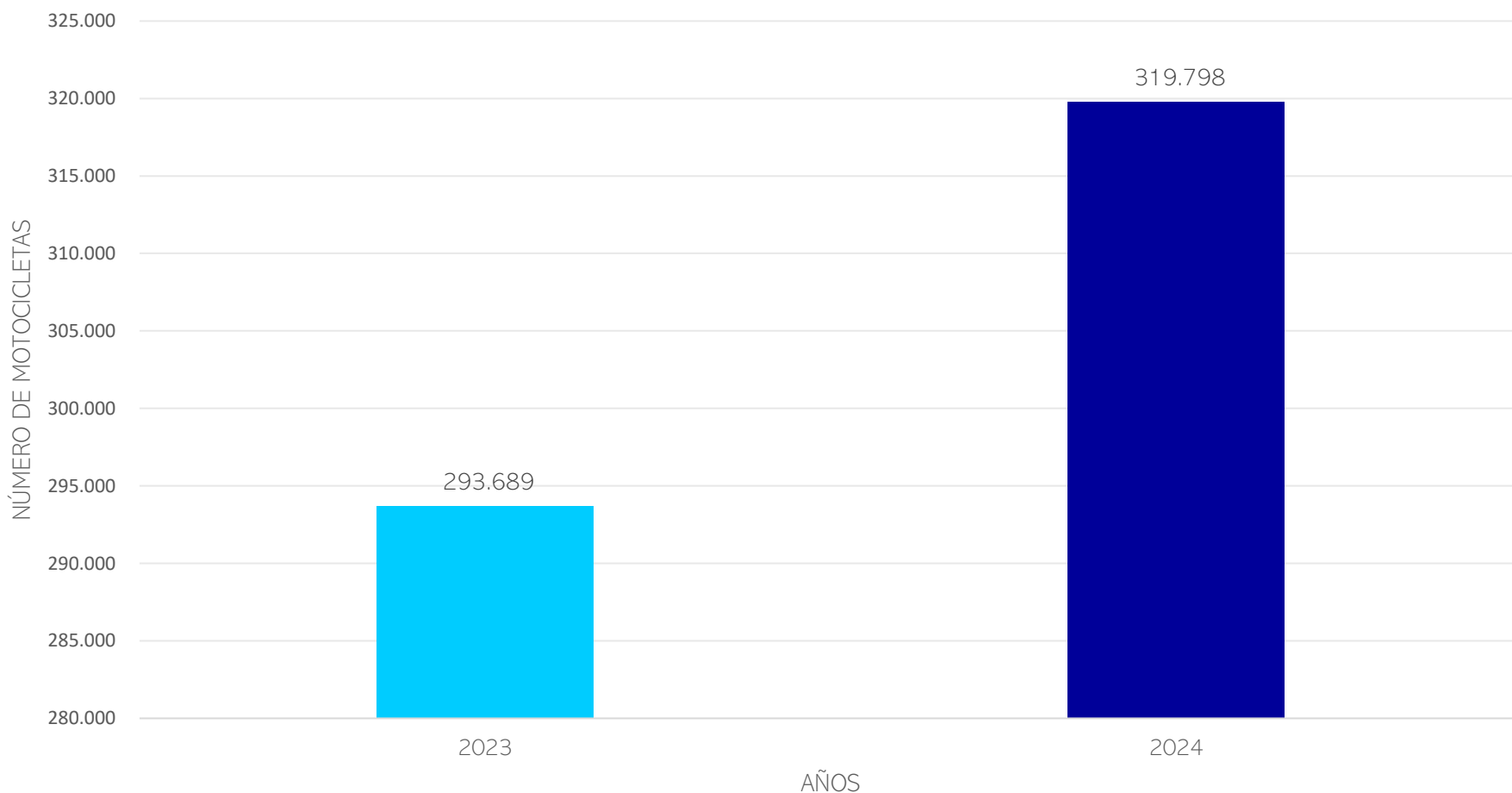
Fuente: Asopartes, con base en datos de Andemos –RUNT, 2024



# MOTOCICLETAS



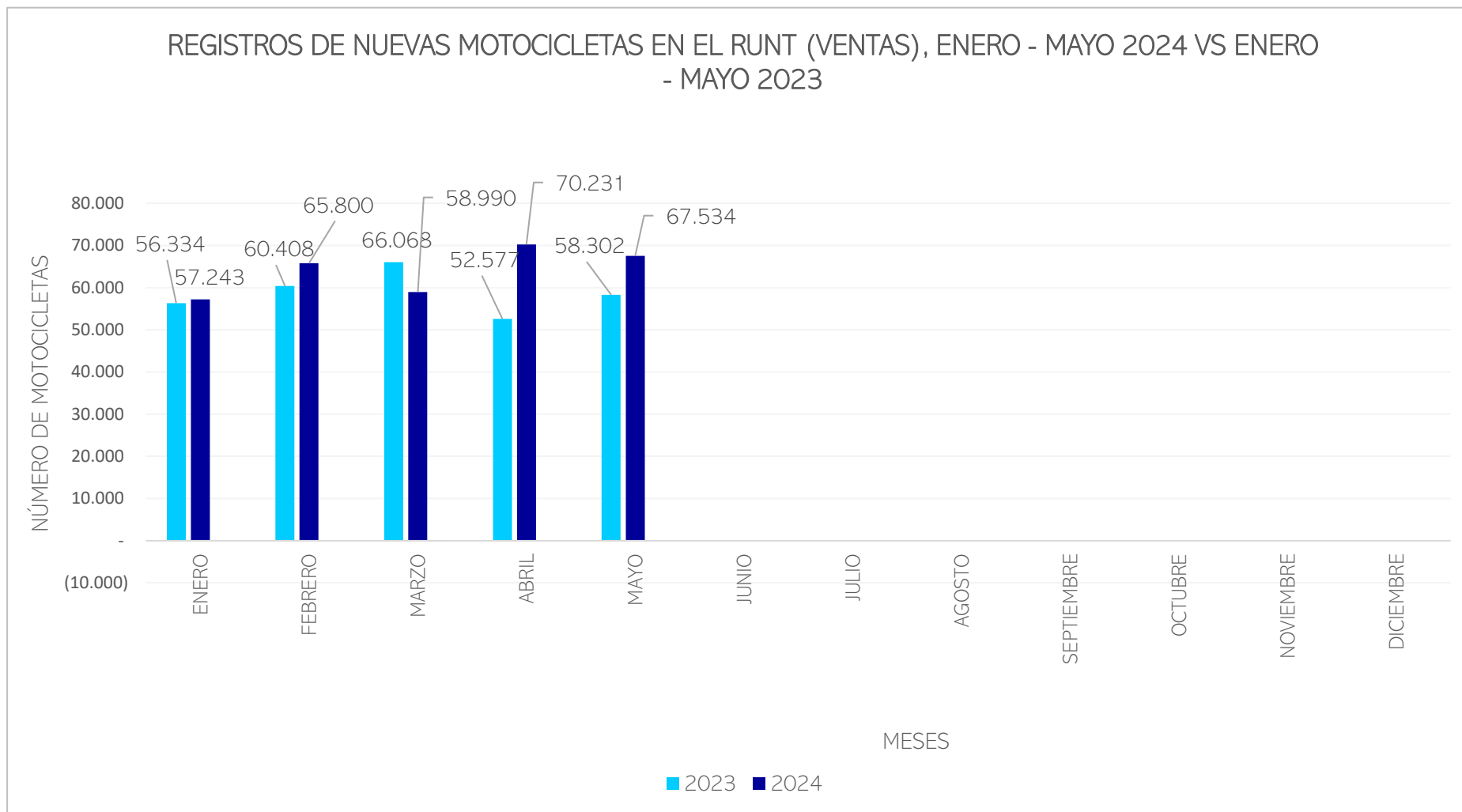
REGISTROS DE NUEVAS MOTOCICLETAS EN EL RUNT (VENTAS), ENERO - MAYO 2024 VS ENERO - MAYO 2023



Entre los meses de enero - mayo 2024 el número registros de motocicletas nuevas en el RUNT (ventas) aumentó en un 8,9% con respecto a los datos registrados en el mismo periodo 2023, pasando de 293.689 unidades a 319.798 unidades.

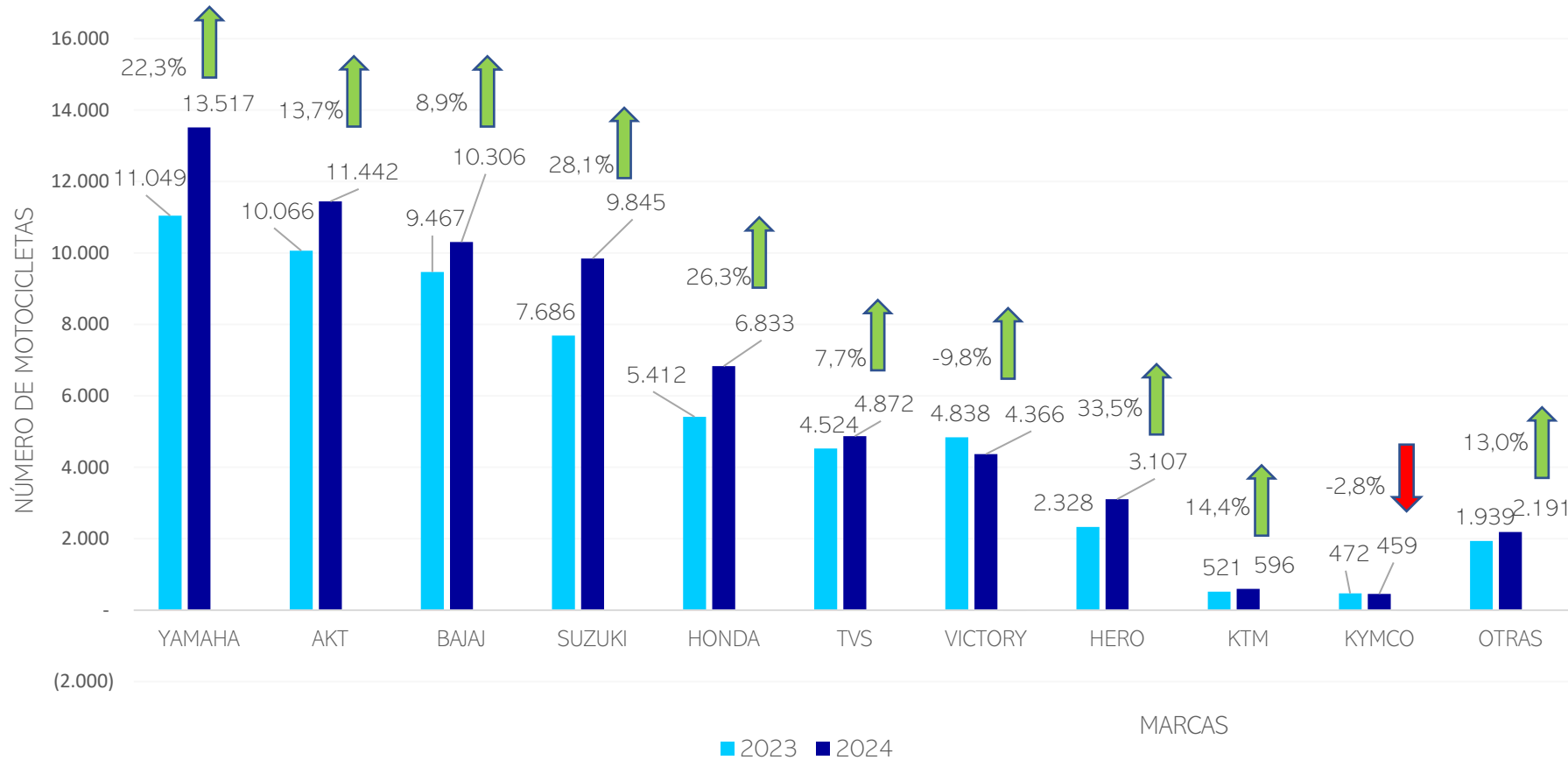
Fuente: Asopartes, con base en datos de Andemos –RUNT, 2024

En el mes de mayo 2024 el número registros de motocicletas nuevas en el RUNT (ventas) aumentó en 15,8% con respecto a los datos registrados en el mismo periodo 2023, pasando de 58.302 unidades a 67.534 unidades.



Fuente: Asopartes, con base en datos de Andemos –RUNT, 2024

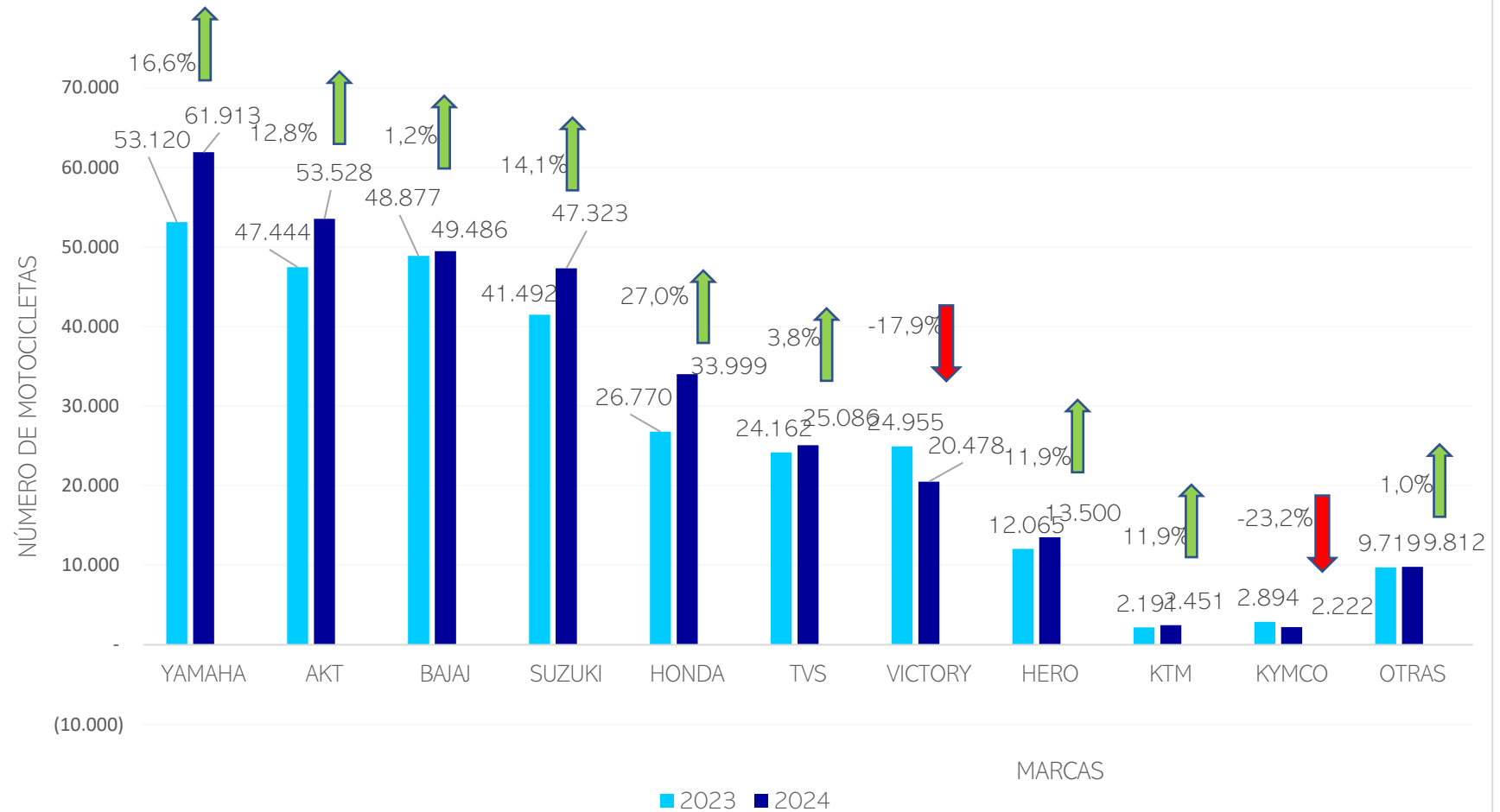
TOTAL DE NUEVAS MOTOCICLETAS EN EL RUNT (VENTAS) POR TIPO DE MARCA, MAYO 2024 VS MAYO 2023



En el mes de mayo de 2024 presentó variación positiva la marca Yamaha con un 22,3%, AKT con un 13,7%, Bajaj con un 8,9% y disminuyó en marcas como Kymco con un (-2,8%) con respecto al mismo periodo 2023.

Fuente: Asopartes, con base en datos de Andemos –RUNT, 2024

TOTAL DE NUEVAS MOTOCICLETAS EN EL RUNT (VENTAS) POR TIPO DE MARCA, ENERO - MAYO 2024 VS ENERO - MAYO 2023



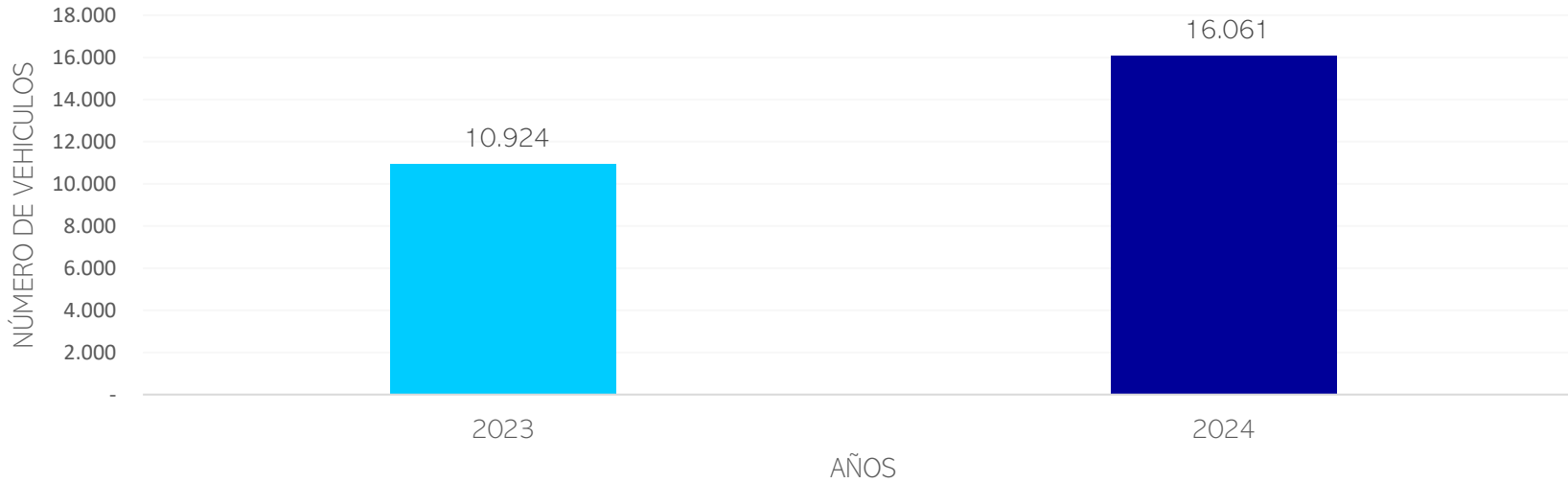
Entre los meses de enero - mayo de 2024, presentó variación positiva la marca Yamaha con un 16,6%, Akt con un 12,6%, Bajaj con un 1,2%, Suzuki con un 14,1% y Honda con un 27,0% con respecto al mismo periodo 2023.

Fuente: Asopartes, con base en datos de Andemos –RUNT, 2024



# ELECTRICOS E HIBRIDOS

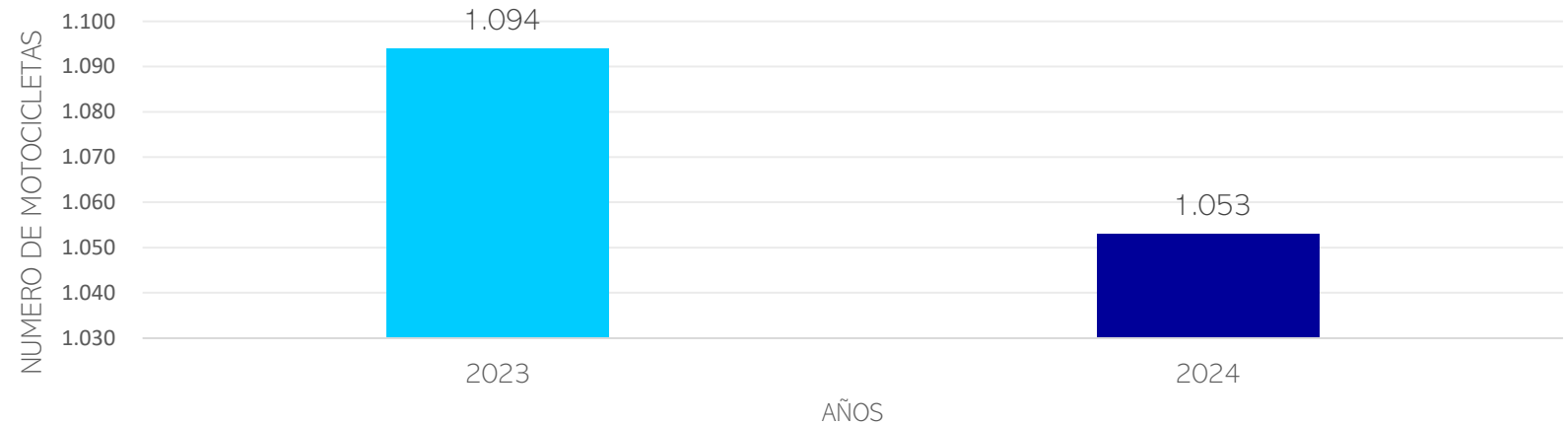
### VEHICULOS HIBRIDOS Y ELECTRICOS REGISTRADOS EN EL RUNT (VENTAS), ENERO - MAYO 2024 VS ENERO - MAYO 2023



Entre los meses de enero - mayo 2024 el registro de vehiculos híbridos y eléctricos tuvo una variación positiva de 47,0% pasando de 10.924 unidades a 16.061 unidades con respecto a los datos del mismo periodo del año 2023.

Entre los meses de enero - mayo 2024 el registro de motocicletas eléctricas tuvo una variación negativa de (-3,7%) pasando de 1.094 unidades a 1.053 unidades con respecto a los datos del mismo periodo del año 2023.

### MOTOCICLETAS ELECTRICAS REGISTRADAS EN EL RUNT (VENTAS), ENERO - MAYO 2024 VS ENERO - MAYO 2023



Fuente: Asopartes, con base en datos de Andemos –RUNT, 2024