

# COMERCIO INTERNACIONAL – EXPORTACIONES (ENERO 2025)



Fuente: DANE, Comercio Internacional 2026

# COMPORTAMIENTO GENERAL DE LAS EXPORTACIONES



“De acuerdo con la información de exportaciones procesada por el DANE y la DIAN, en enero de 2026 las ventas externas del país fueron US\$4.252,7 millones FOB y presentaron un crecimiento de 12,6% en relación con enero de 2025; este resultado se debió principalmente al aumento del 108,4% en las ventas externas del grupo de Otros Sectores.

En el mes de referencia, las exportaciones de Combustibles y productos de industrias extractivas participaron con 34,2% del valor FOB total de las exportaciones; así mismo, Agropecuarios, alimentos y bebidas con 33,1%, Manufacturas con 16,5%, y Otros sectores con 16,1%. (DANE, EMI 2026).

Fuente: DANE, Comercio Internacional 2026



coordinadordata@asopartes.com



<https://asopartes.com/>



Asopartes Nacional



Asopartes

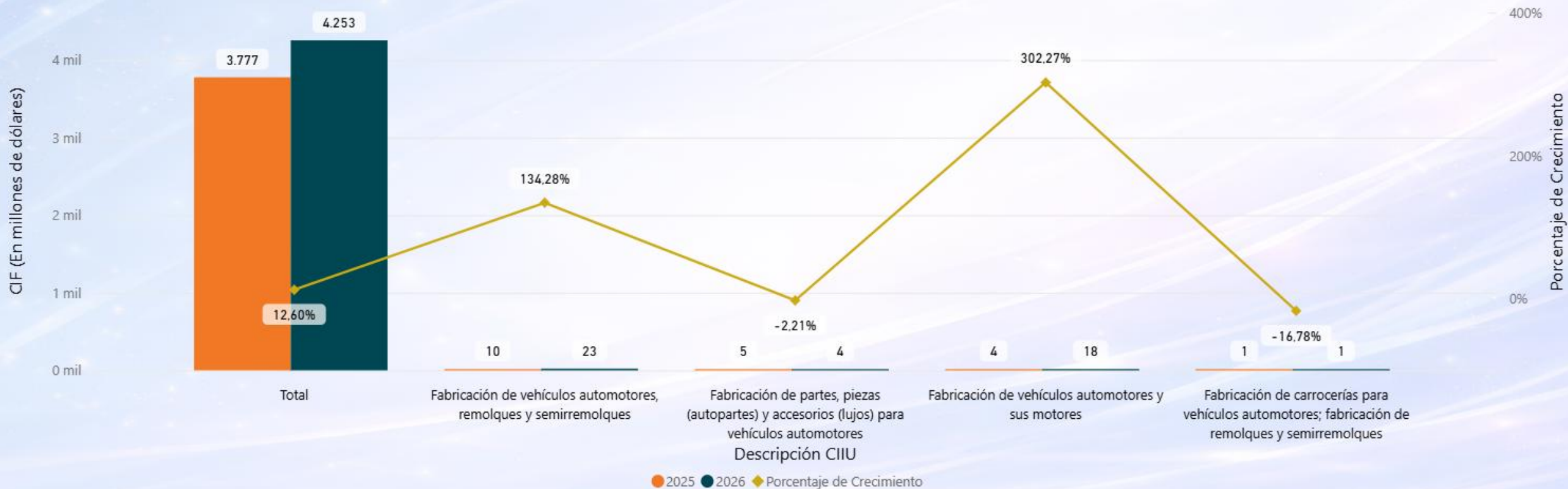


Asopartes



# EXPORTACIONES SEGÚN CIU REV. 4 (ENERO 2026)

## Enero 2026 VS Enero 2025



➤ **Participación Marginal y Descenso:** El sector de fabricación de autopartes y accesorios muestra una **ligera contracción del -2.21%**, pasando de **5 millones de dólares en 2025 a 4 millones en 2026**.

Fuente: DANE, Comercio Internacional 2026



coordinadordata@asopartes.com



<https://asopartes.com/>



Asopartes Nacional



Asopartes

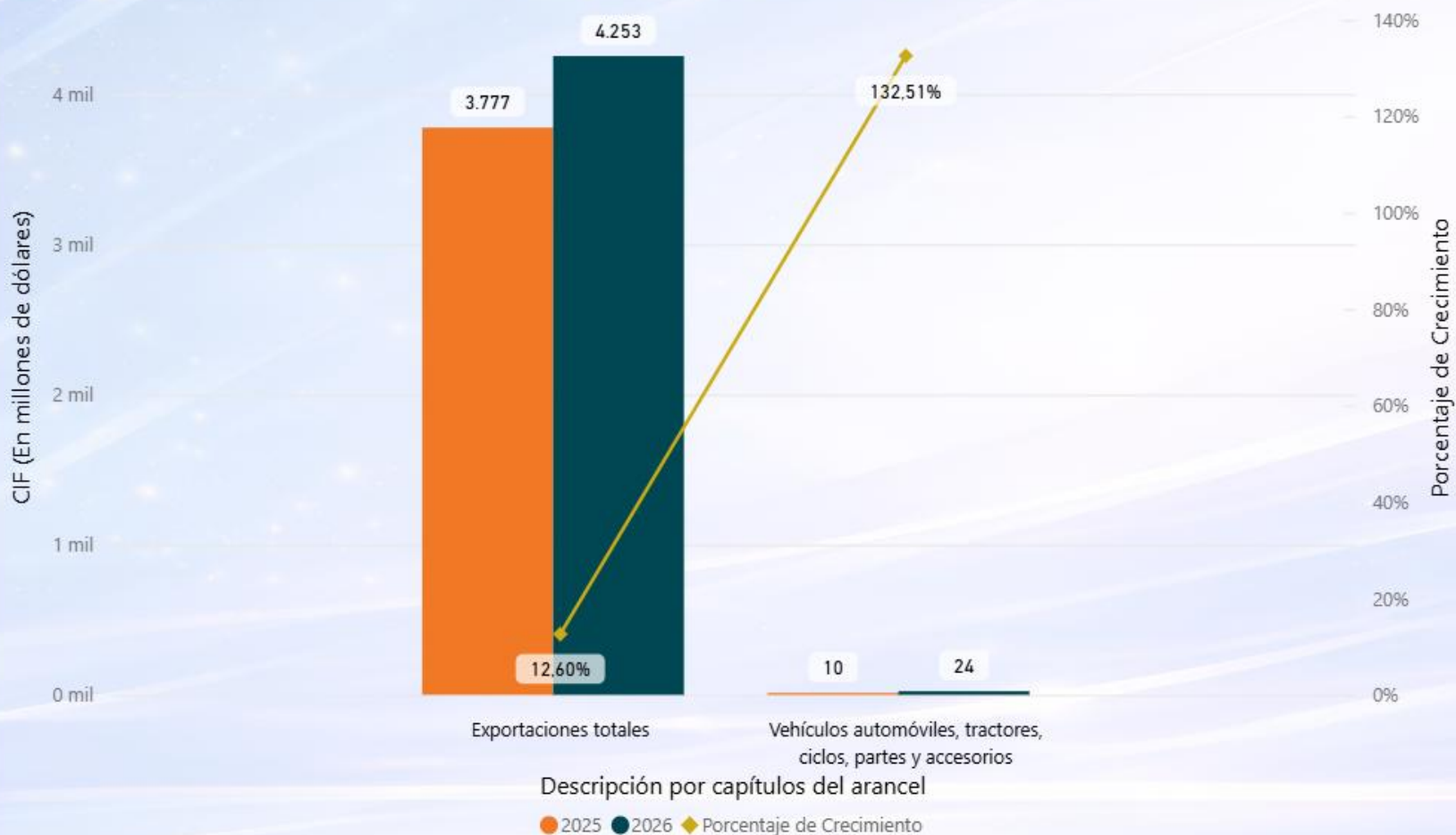


Asopartes



# EXPORTACIONES, SEGÚN CAPÍTULOS DEL ARANCEL (ENERO 2026)

## Enero 2026 VS Enero 2025



- **Exportaciones Totales (Enero):** Durante el primer mes de 2026, las exportaciones generales mostraron un sólido crecimiento del **12.60%**, pasando de **3,777 a 4,253** millones de dólares en comparación con enero de 2025.
- **Sector Vehículos y Partes (Enero):** A diferencia del comportamiento histórico acumulado, este rubro específico lideró el dinamismo al inicio de año con un crecimiento excepcional del **132.51%**. Su aporte se incrementó de **10 a 24 millones de dólares**, logrando superar ampliamente el ritmo de crecimiento nacional en este periodo.

Fuente: DANE, Comercio Internacional 2026



coordinadordata@asopartes.com



<https://asopartes.com/>



Asopartes Nacional



Asopartes



Asopartes



# EXPORTACIONES SEGÚN PRINCIPALES CAPÍTULO DEL ARANCEL Y PRINCIPALES PARTIDAS ARANCELARIAS (ENERO 2026)

Exportaciones por Partida Arancelaria | 2024 - 2025 - 2026



- **Crecimiento Sólido:** El sector de autopartes (Partidas 87.01 a 87.05) mantuvo una tendencia ascendente del **8.8%**, elevando su valor de **45 a 49 millones de dólares** entre **2024 y 2025**.
- **Estabilidad del Portafolio:** A diferencia de otros rubros que sufrieron caídas, **esta categoría** se consolida como una de las más constantes, **registrando sus primeros 3 millones de dólares en el arranque de 2026**.

Fuente: DANE, Comercio Internacional 2026



coordinadordata@asopartes.com



<https://asopartes.com/>



Asopartes Nacional



Asopartes

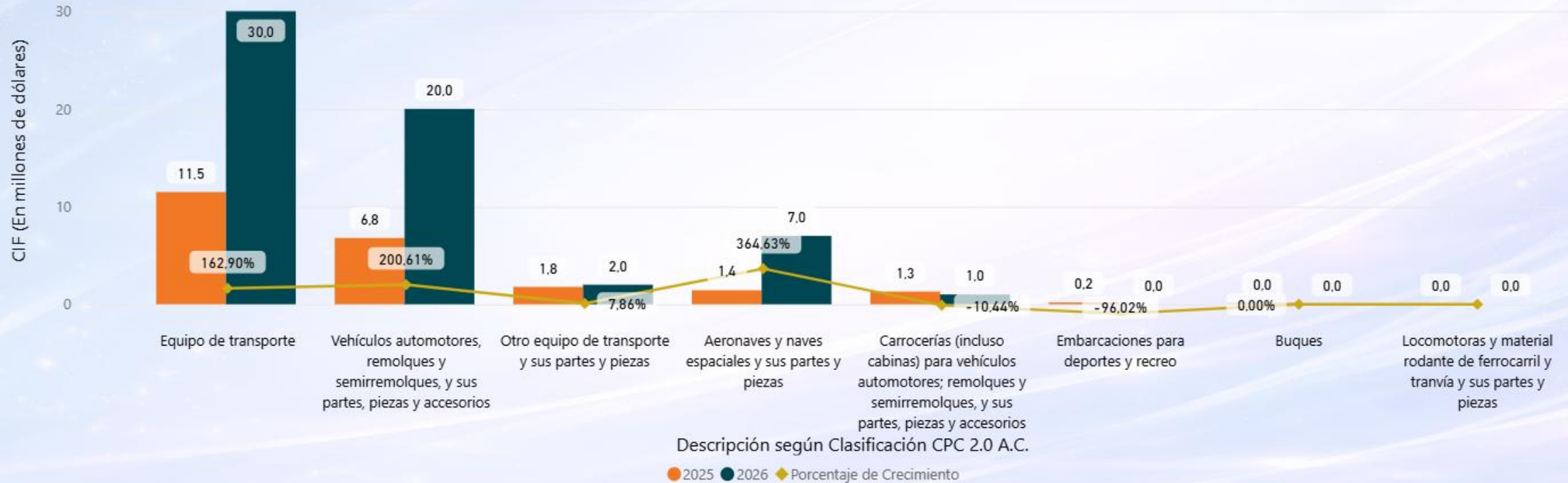


Asopartes



# EXPORTACIONES SEGÚN CLASIFICACIÓN CENTRAL DE PRODUCTO CPC 2.0 A.C. (ENERO 2026)

Enero 2026 VS Enero 2025



- **Crecimiento Exponencial:** En enero de 2026, el sector de **Equipo de transporte se disparó un 162.90%**, alcanzando los **30 millones de dólares**.
- **Impulso Automotriz:** A diferencia de periodos anteriores, este repunte fue liderado por **Vehículos automotores y partes, que creció un 200.61% (pasando de 6.8 a 20 millones)**, consolidándose como el rubro de mayor peso y dinamismo.

Fuente: DANE, Comercio Internacional 2026



coordinadordata@asopartes.com



<https://asopartes.com/>



Asopartes Nacional



Asopartes



Asopartes

