

# ANÁLISIS DEL HURTO DE AUTOMÓVILES

DATOS ESTADÍSTICOS

INFORME FEBRERO 2026



# HURTO DE AUTOMOTORES



Fuente: Estadísticas de la  
Policía Nacional de  
Colombia

HURTOS A  
FEBRERO 2025

**1.517**

HURTOS A  
FEBRERO 2026

**800**

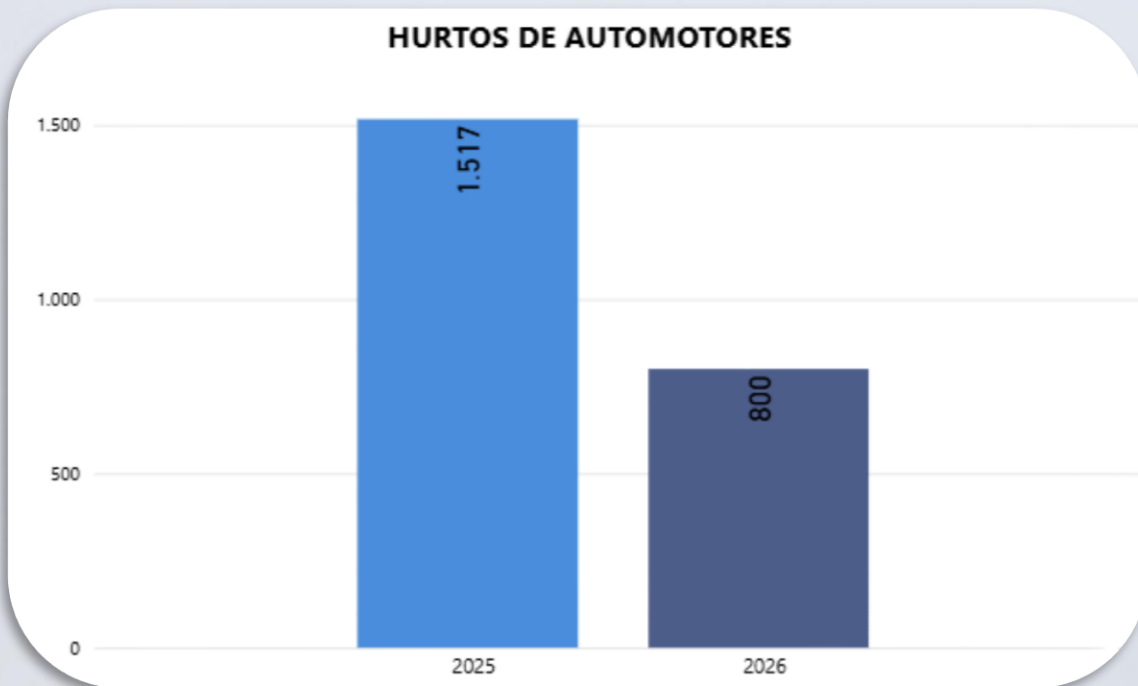
VARIACIÓN

**-47,26 %**

Durante el periodo analizado **a febrero de 2026**, se registró una notable contracción del **47,26%** en el hurto de automotores respecto al año anterior, pasando **de 1.517 a 800 casos**.

Esta disminución drástica, que representa casi la mitad de los incidentes reportados en el periodo anterior, no solo constituye un logro estadístico de alto impacto, sino un avance significativo en la consolidación de la seguridad ciudadana y la protección del patrimonio de los habitantes.

HURTOS DE AUTOMOTORES



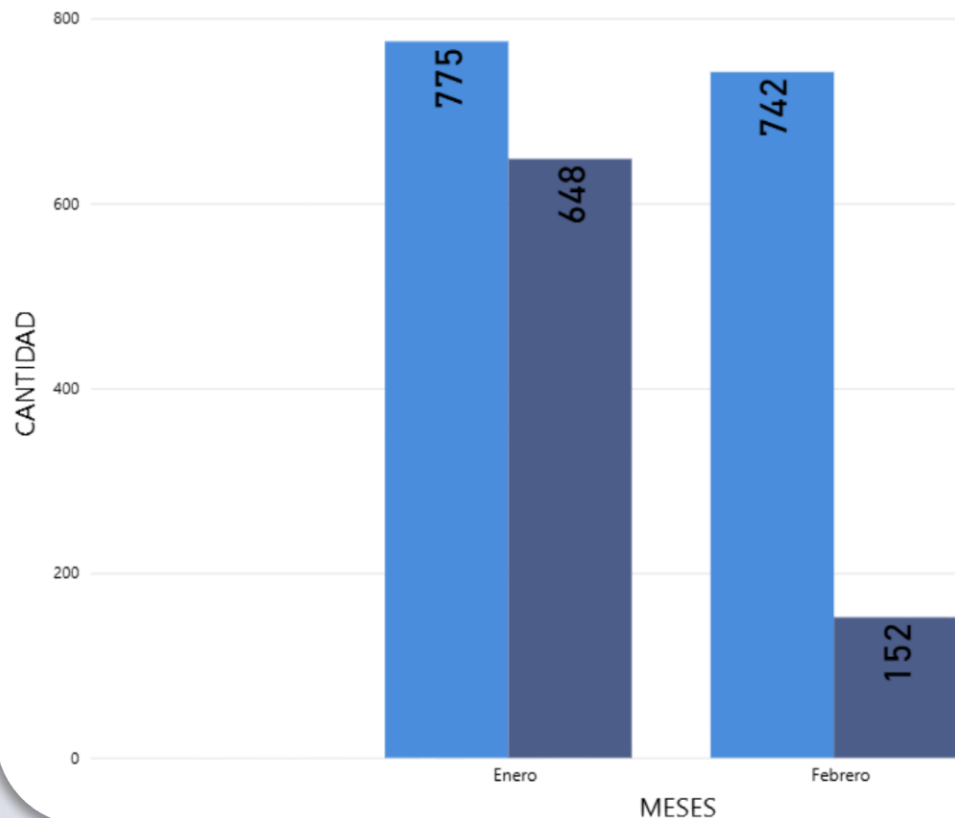
# HURTO DE AUTOMOTORES



Fuente: Estadísticas de la  
Policía Nacional de  
Colombia

HURTO DE AUTOMOTORES | ENERO - FEBRERO 2026 - ENERO - FEBRERO 2025

Años ● 2025 ● 2026



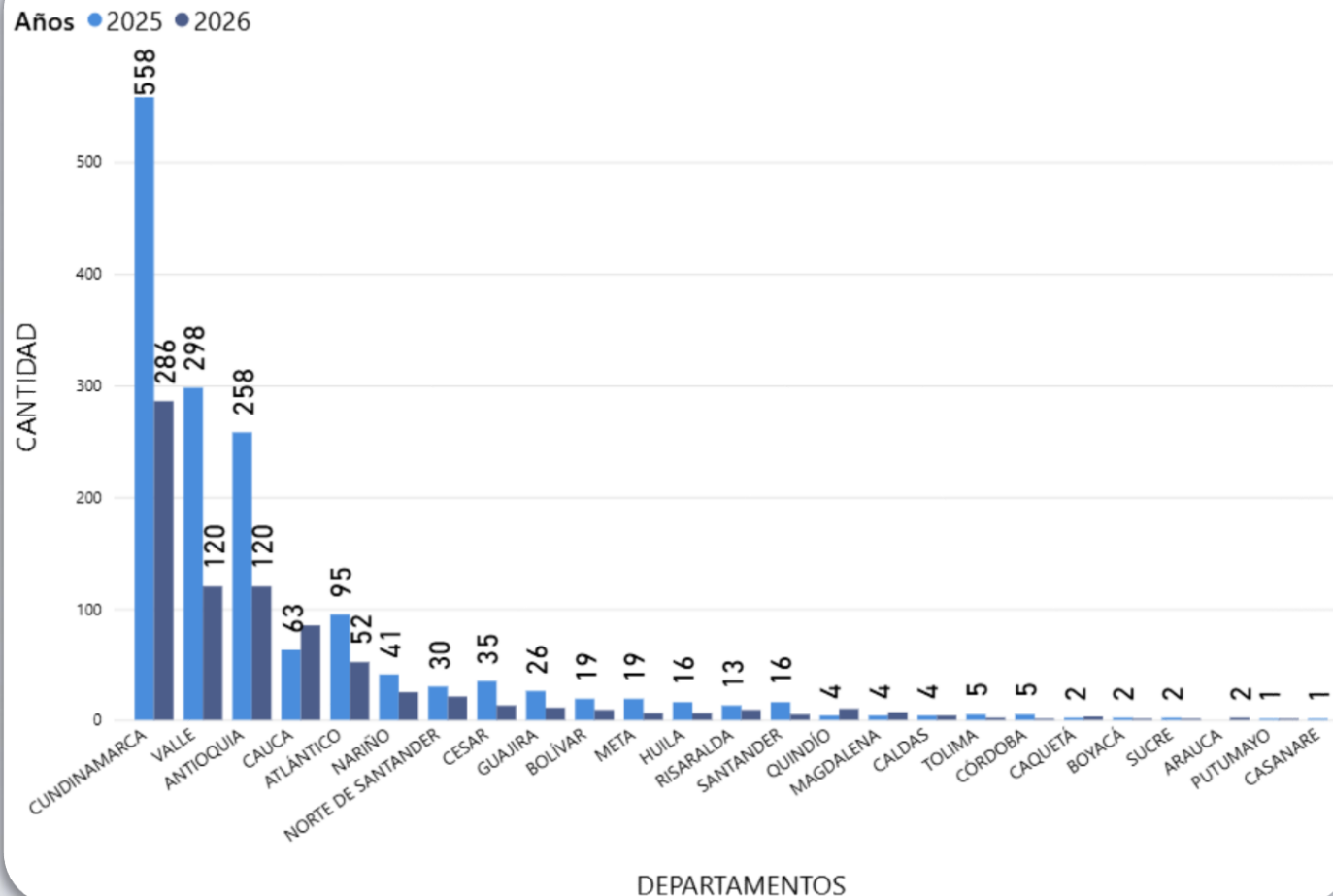
**Puntos de Mayor Control Mensual:**  
Los meses de **enero y febrero de 2026** mostraron una tendencia de mejora frente al año anterior. El desempeño más destacado se registró en febrero, que cerró con solo **152 casos** frente a los **742 de 2025**, consolidándose como el periodo de mayor control y seguridad en lo que va del año.

# HURTO DE AUTOMOTORES



Fuente: Estadísticas de la  
Policía Nacional de  
Colombia

HURTO DE AUTOMOTORES POR DEPARTAMENTO | ENERO - FEBRERO 2026 VS ENERO - FEBRERO 2025



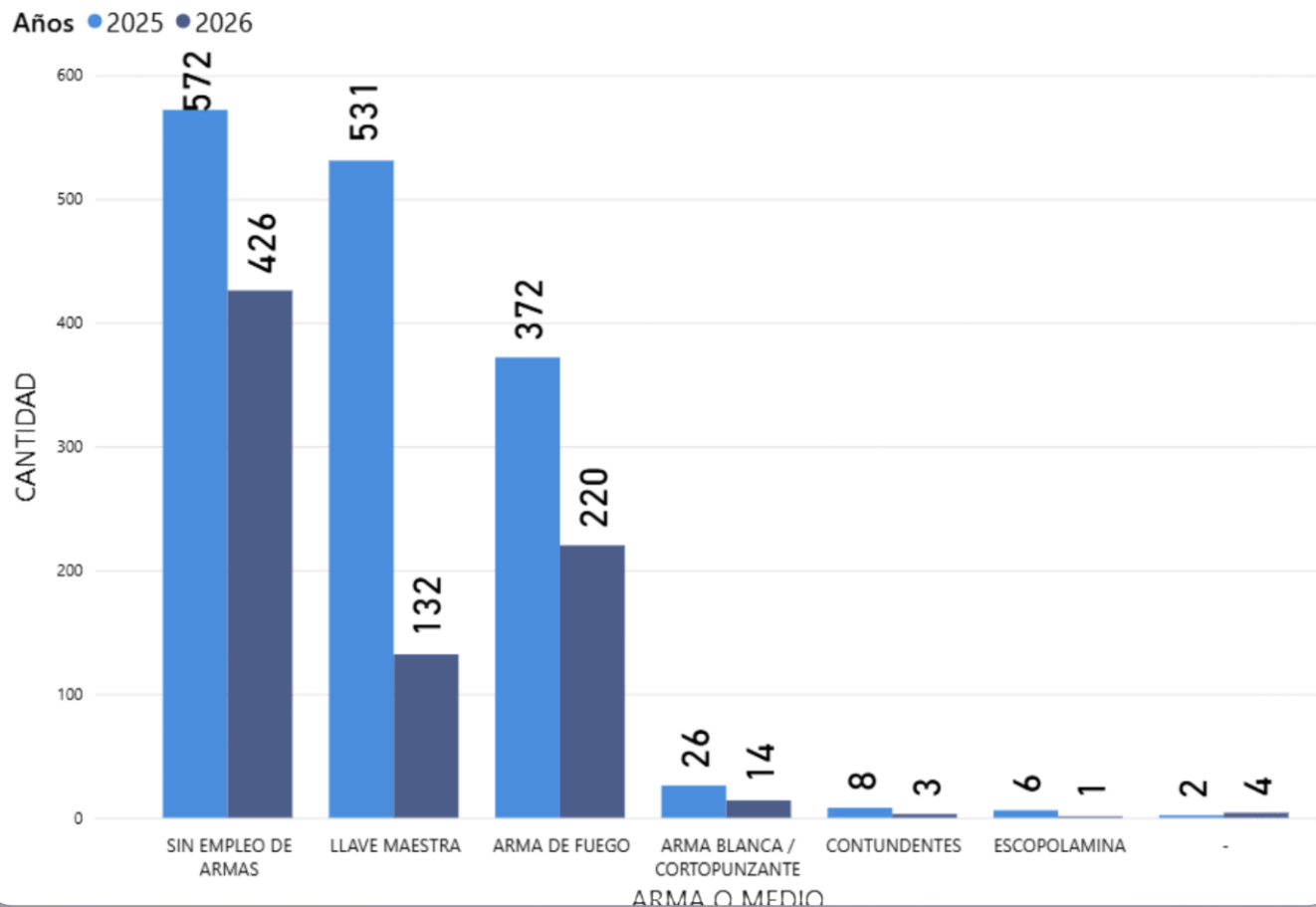
**Liderazgo en la Reducción Regional:** El departamento de **Cundinamarca** logró la disminución más drástica del país en términos absolutos, al reducir los hurtos de **558 a 286 casos** entre el primer bimestre de 2025 y 2026. Esta tendencia de mejora se replicó en focos críticos como **Valle (de 298 a 120)** y **Antioquia (de 258 a 120)**, consolidando un avance significativo en la seguridad nacional.

# HURTO DE AUTOMOTORES



Fuente: Estadísticas de la  
Policía Nacional de  
Colombia

MODALIDAD DE HURTO | ENERO - FEBRERO 2026 VS ENERO - FEBRERO 2025



**Análisis de Modalidades:** Durante el primer bimestre de 2026, se registró una reducción generalizada en las principales modalidades de hurto. Destaca el **desplome del 75,1%** en el uso de '**Llave Maestra**', que pasó de **531 a 132** casos. Por su parte, la **modalidad 'Sin Empleo de Armas'** continúa siendo la **más frecuente**, aunque presentó una disminución del **25,5%** (bajando de **572 a 426** casos) en comparación con el mismo periodo del año anterior, desvirtuando cualquier tendencia de crecimiento.

# ANÁLISIS DEL HURTO DE MOTOCICLETAS

DATOS ESTADÍSTICOS

INFORME FEBRERO 2026



# HURTO DE MOTOCICLETAS



Fuente: Estadísticas de la  
Policía Nacional de  
Colombia

La **reducción acumulada a febrero de 2026** es sumamente significativa, registrando una **caída del -48,21%**. Esto se traduce en **2.870 motocicletas menos hurtadas** en comparación con el mismo periodo del año anterior, al pasar **de 5.953 a 3.083** casos. Esta **contracción de casi el 50%** marca un hito en la recuperación de la seguridad para los motociclistas.

HURTOS A  
FEBRERO 2025

**5.953**

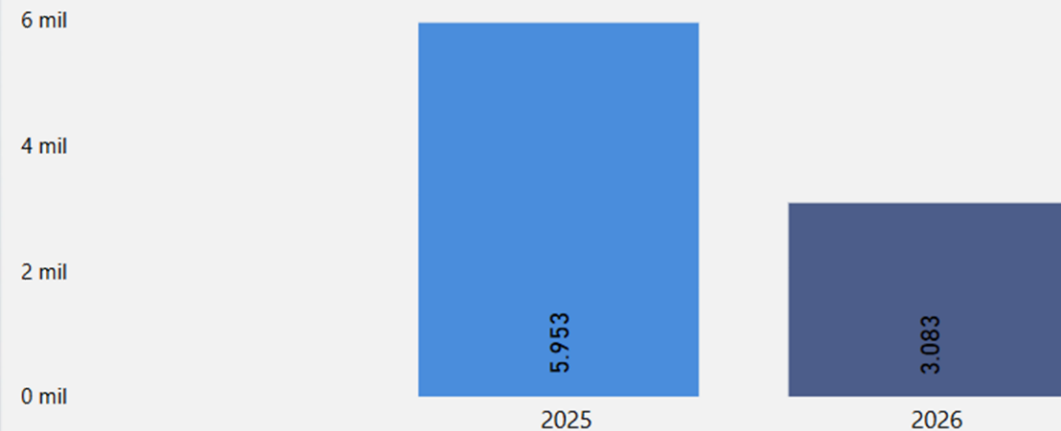
HURTOS A  
FEBRERO 2026

**3.083**

VARIACIÓN

**-48,21 %**

HURTO DE MOTOCICLETAS



# HURTO DE MOTOCICLETAS



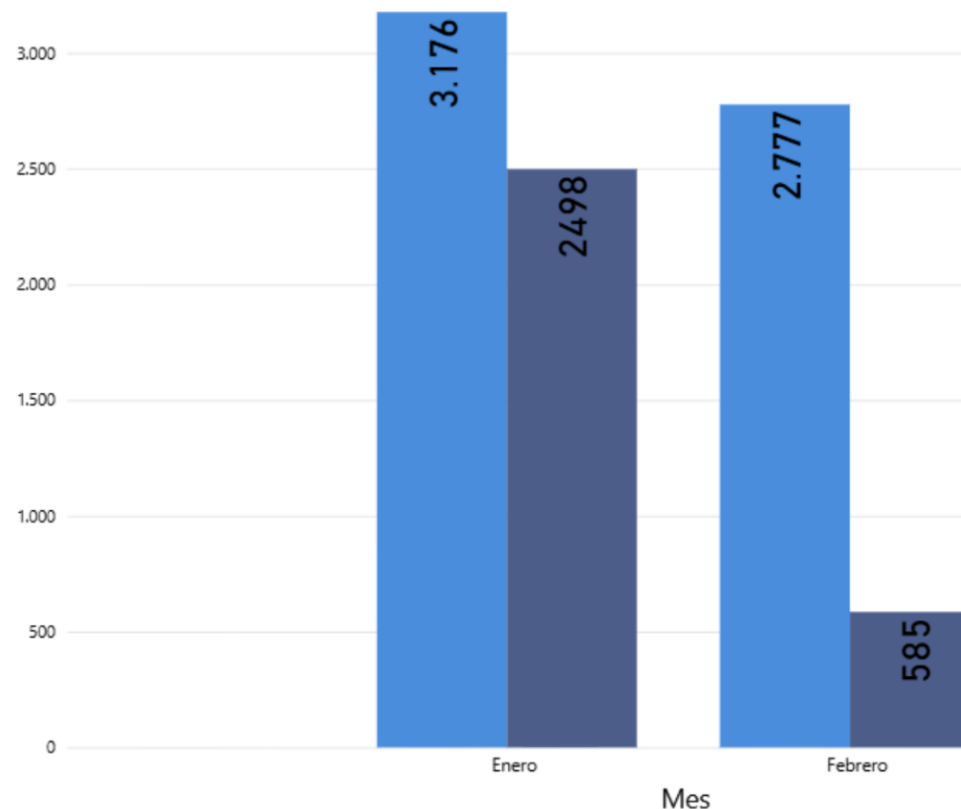
Fuente: Estadísticas de la  
Policía Nacional de  
Colombia

Durante el **primer bimestre de 2026**, se evidencia una consolidación en la tendencia de **desaceleración del delito**. En enero, los casos pasaron de **3.176 en 2025 a 2.498**, logrando una disminución inicial significativa.

Sin embargo, el avance más contundente se registró en febrero, donde el hurto de motocicletas **cayó drásticamente de 2.777 a tan solo 585 casos**.

HURTO DE MOTOCICLETAS | ENERO - FEBRERO 2026 VS ENERO - FEBRERO 2025

Años ● 2025 ● 2026



# HURTO DE MOTOCICLETAS



Fuente: Estadísticas de la  
Policía Nacional de  
Colombia

## Comportamiento Regional del Hurto:

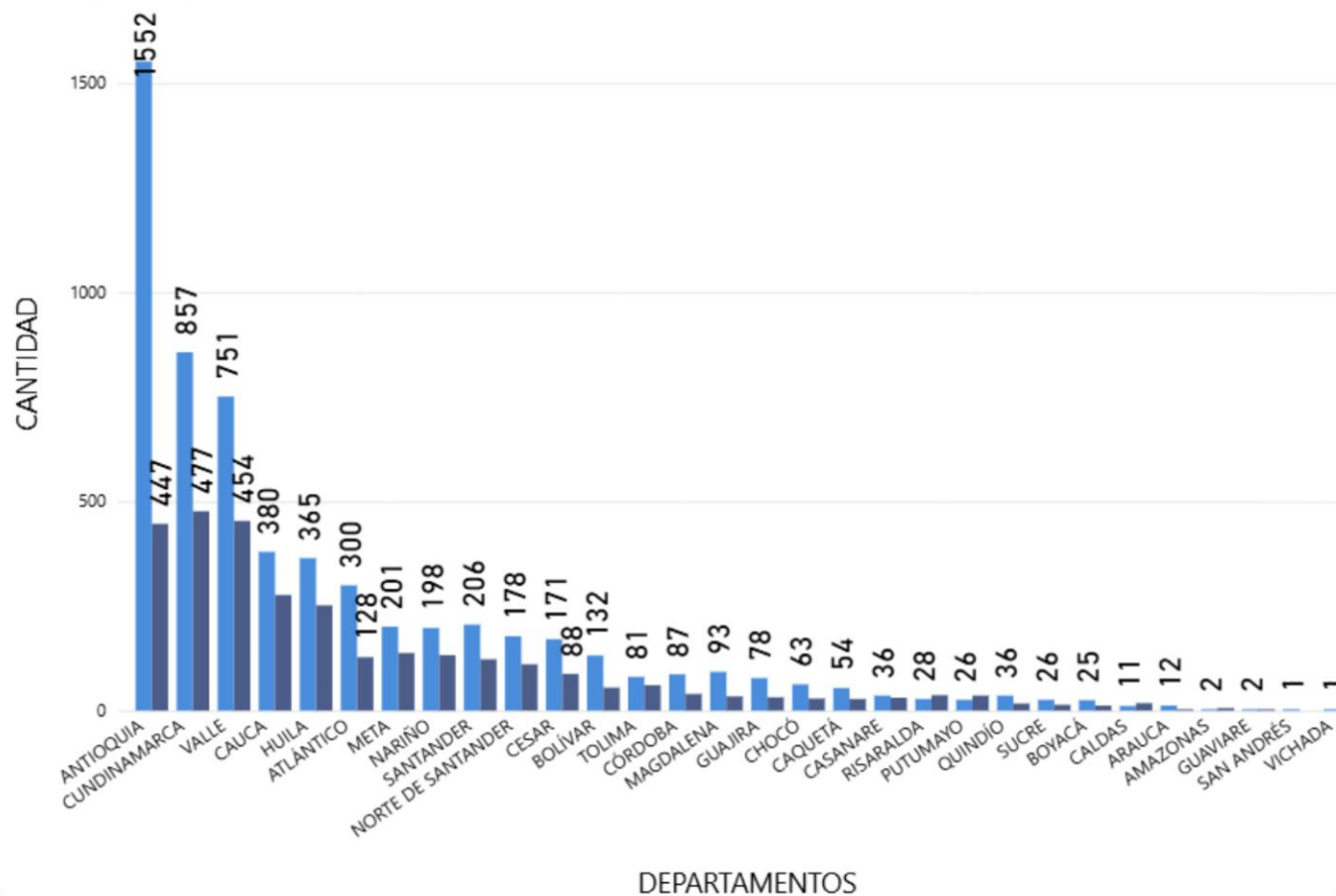
Los focos críticos del país presentan una reducción contundente en el primer bimestre de 2026:

- **Antioquia:** Lidera la tendencia con una caída **drástica de 1.552 a 447** casos (-71,2%)
- **Cundinamarca:** Disminuyó de **857 a 477** casos (-44,3)
- **Valle:** Bajó de **751 a 454** casos (-39,5).

Este descenso en los tres departamentos con mayor volumen de delitos es el principal motor de la mejora en la seguridad nacional.

HURTO DE MOTOCICLETAS POR DEPARTAMENTO | ENERO - FEBRERO 2026 VS ENERO - FEBRERO 2025.

Años ● 2025 ● 2026



# HURTO DE MOTOCICLETAS



Fuente: Estadísticas de la  
Policía Nacional de  
Colombia

Se registran reducciones drásticas en los métodos más comunes de hurto durante el bimestre:

- **Sin empleo de armas:** Sigue liderando la frecuencia, pero **cayó de 3.388 a 1.821 casos (-46,2%)**.
- **Arma de fuego:** Mostró una reducción contundente al **bajar de 1.396 a 752 reportes (-46,1%)**.
- **Llave maestra:** Presentó el descenso más agudo en términos porcentuales, pasando **de 914 a 361 casos (-60,5%)**.

Este comportamiento refleja una disminución generalizada en la efectividad de las modalidades delictivas tradicionales.

