



ASOPARTES
ASOCIACIÓN DEL SECTOR
MOTRIZ Y SUS PARTES



COMERCIO INTERNACIONAL IMPORTACIONES (ENERO 2026)



COMPORTAMIENTO GENERAL DE LAS IMPORTACIONES

“De acuerdo con las declaraciones de importación registradas ante la DIAN en enero de 2026, las importaciones fueron US\$5.902,9 millones CIF y presentaron un crecimiento de 9,7% con relación al mismo mes de 2025. Este comportamiento obedeció principalmente al aumento de 14,1% en el grupo de Manufacturas.

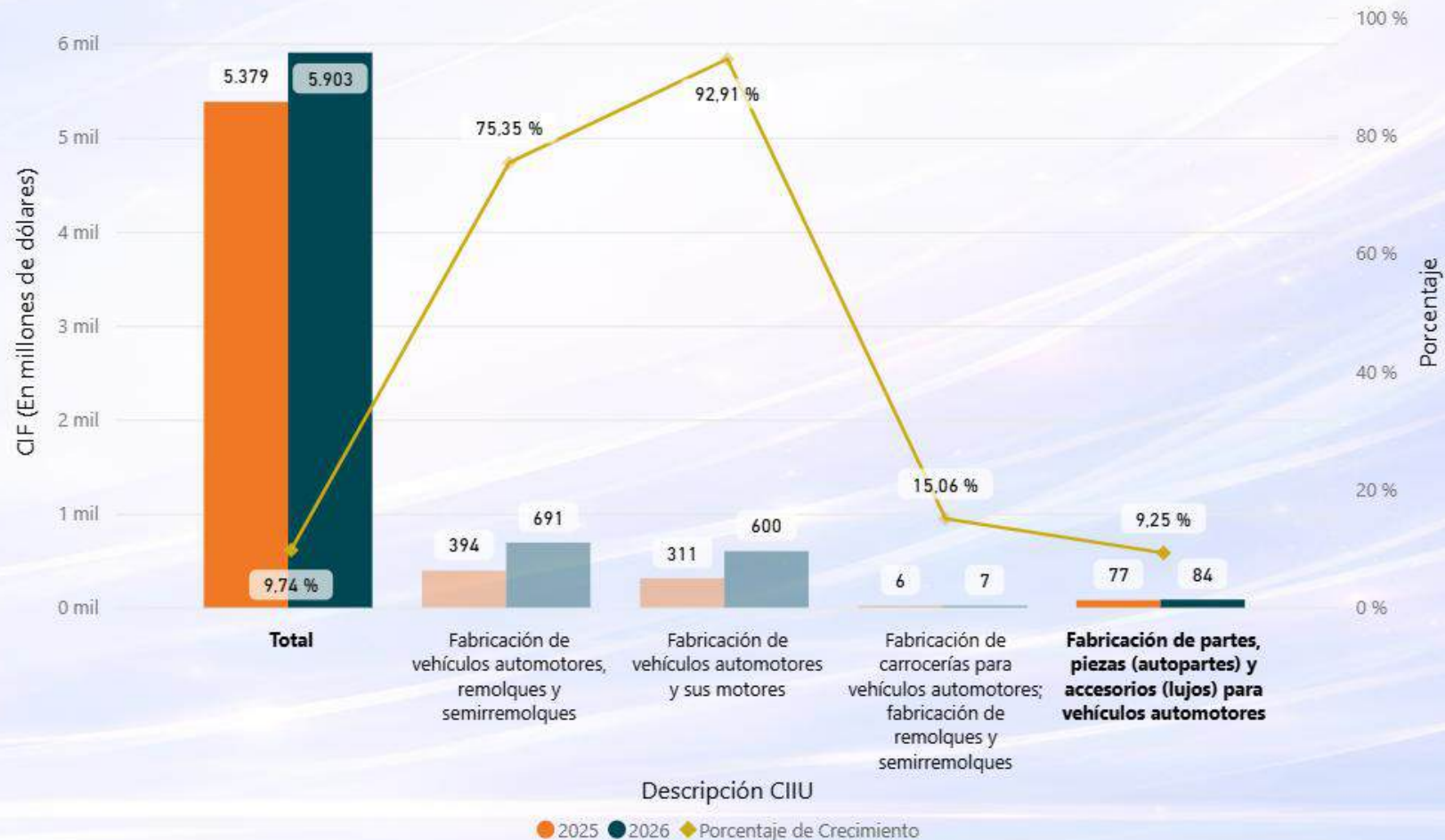
En enero de 2026, las importaciones de Manufacturas participaron con 77,7% del valor CIF total de las importaciones, seguido por Agropecuarios, alimentos y bebidas con 14,9%, Combustibles y productos de las industrias extractivas con 7,3% y Otros sectores con 0,1%”. (DANE, EMI 2026).

Fuente: DANE, Comercio Internacional 2026



IMPORTACIONES SEGÚN CIIU REV. 4 (ENERO 2026)

ENERO 2026 VS ENERO 2025



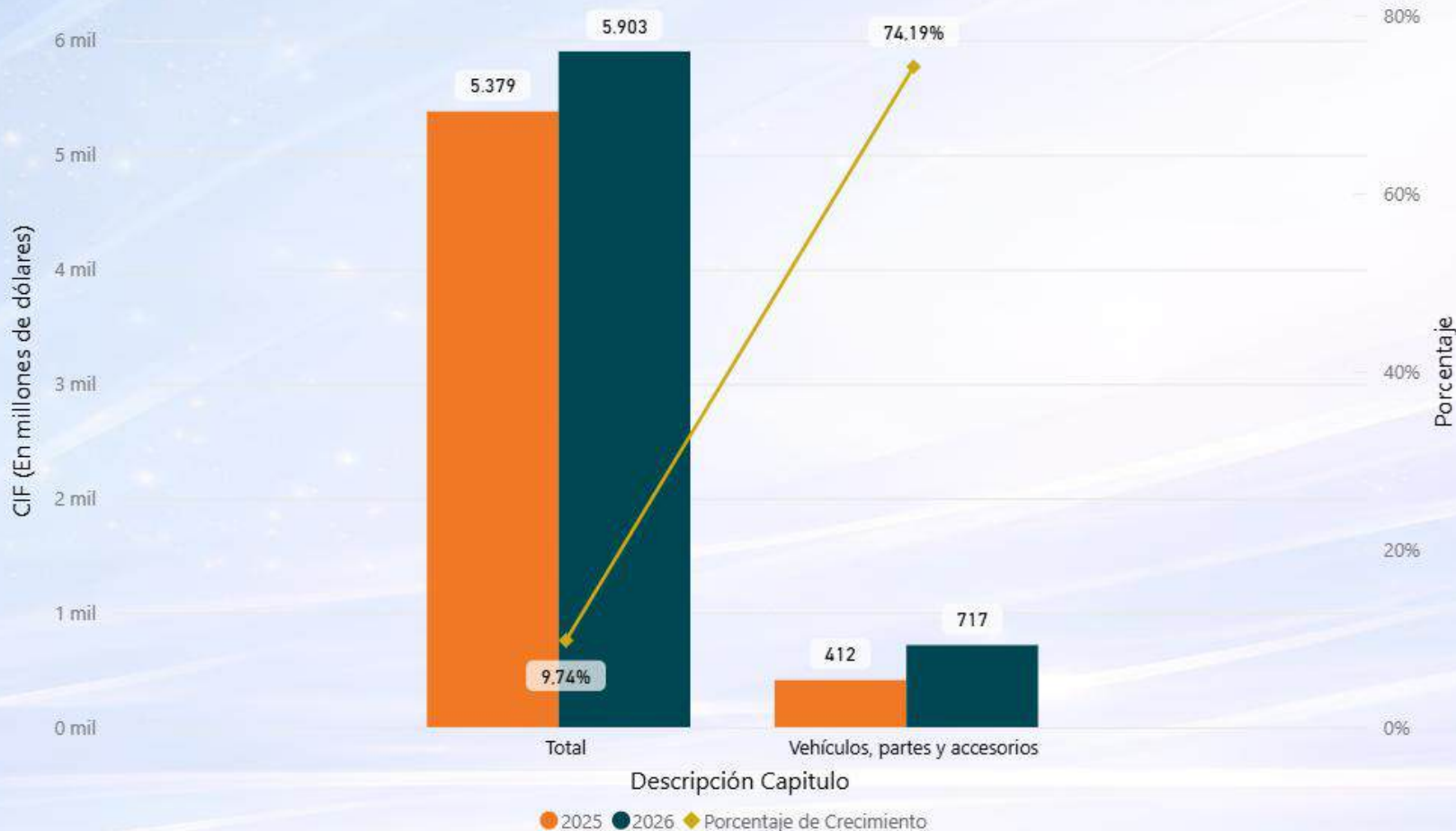
- **Desempeño Enero 2026:** La importación para la fabricación de partes, piezas y accesorios alcanzó los **84 millones de dólares**.
- **Variación Interanual:** Representa un crecimiento del **9,25%** frente a los **77 millones de dólares** de enero 2025.
- **Conclusión:** Aunque el segmento mantiene una tendencia positiva de recuperación, su crecimiento es ligeramente inferior al promedio general del sector (**9,74%**) y se ve superado por el fuerte repunte en la fabricación de vehículos y motores.

Fuente: DANE, Comercio Internacional 2026



IMPORTACIONES SEGÚN CAPÍTULOS DEL ARANCEL DE ADUANAS (ENERO 2026)

ENERO 2026 VS ENERO 2025



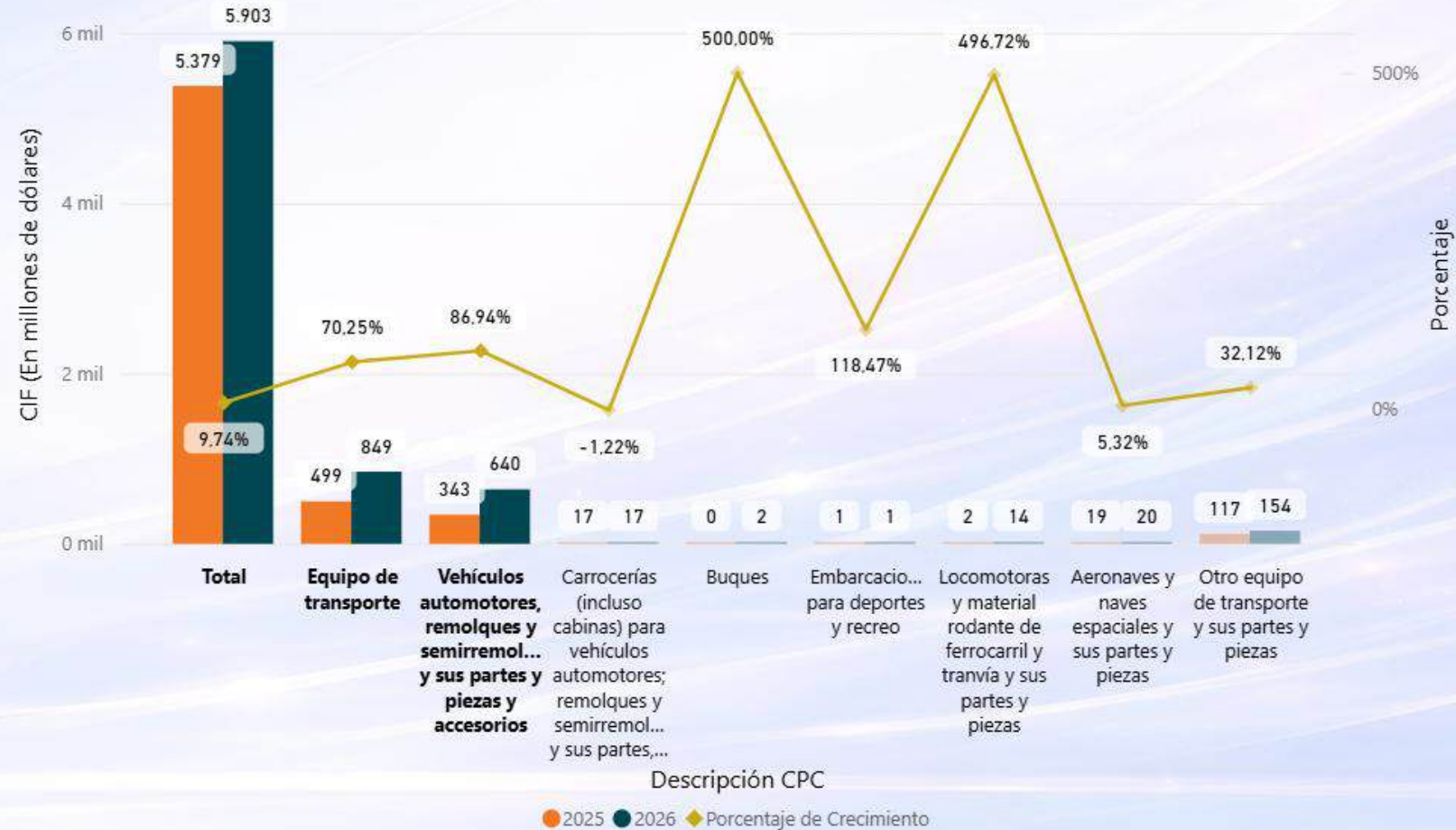
- **Incremento en la Operación:** En enero de 2026, las importaciones de este capítulo alcanzaron los **717 millones** de dólares, superando significativamente los **412 millones registrados en enero de 2025**.
- **Aceleración Frente al Total:** El segmento se disparó con un crecimiento del **74,19%**, demostrando un dinamismo excepcional que multiplica casi por ocho el **crecimiento del total general de importaciones (9,74%)**.

Fuente: DANE, Comercio Internacional 2026



IMPORTACIONES SEGÚN CLASIFICACIÓN CENTRAL DE PRODUCTOS CPC 1.0 A.C. (ENERO 2026)

ENERO 2026 VS ENERO 2025

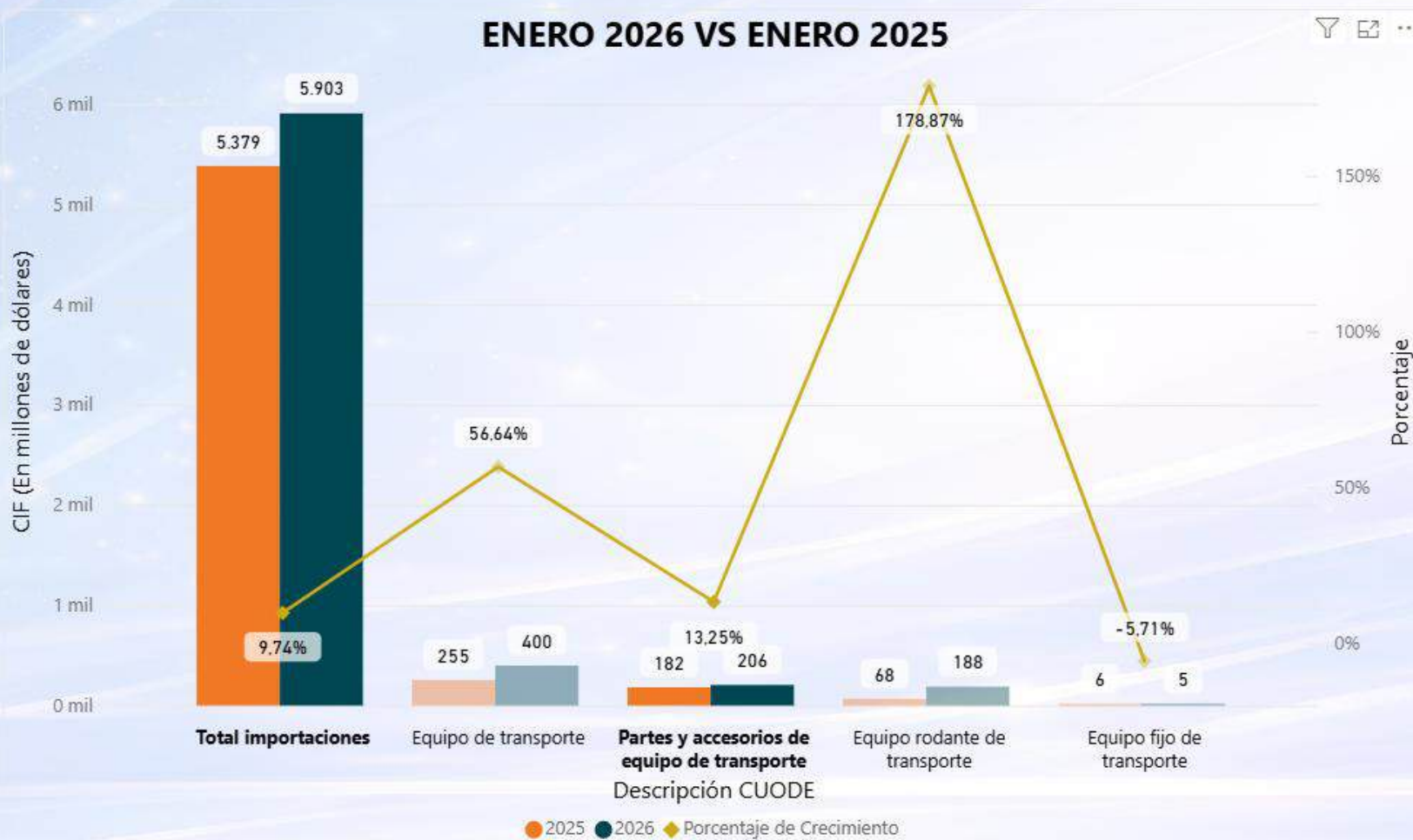


- **Balance Sectorial:** El grupo de Equipo de transporte alcanzó los **849 millones de dólares** en enero de 2026, consolidando un sólido **crecimiento del 70,25% frente a los 499 millones de enero de 2025**.
- **Motor del Crecimiento:** El segmento de **Vehículos automotores, remolques y semirremolques lideró la dinámica con 640 millones de dólares** y una expansión del **86,94%**, superando ampliamente el crecimiento **del total general (9,74%)**.

Fuente: DANE, Comercio Internacional 2026



IMPORTACIONES SEGÚN USO O DESTINO ECONÓMICO (CUODE) (ENERO 2026)



- **Desempeño de Partes y Accesorios:** La categoría de Partes y accesorios de equipo de transporte registró importaciones por **206 millones de dólares** en **enero de 2026**.
- **Variación Interanual:** Este rubro alcanzó un **crecimiento del 13,25%** frente a los **182 millones de dólares de enero 2025**, manteniendo un ritmo superior al total de importaciones (**9,74%**).
- **Contraste Sectorial:** A diferencia del cierre de año anterior, el **Equipo rodante de transporte** mostró un **crecimiento exponencial de 178,87%**, pasando de **68 a 188 millones de dólares**, posicionándose como el segmento de mayor dinamismo porcentual en este reporte.

Fuente: DANE, Comercio Internacional 2026





ASOPARTES
ASOCIACIÓN DEL SECTOR
MOTRIZ Y SUS PARTES

COMERCIO INTERNACIONAL EXPORTACIONES (ENERO-FEBRERO 2026)

COMPORTAMIENTO GENERAL DE LAS EXPORTACIONES

“De acuerdo con la información de exportaciones procesada por el DANE y la DIAN, en febrero de 2026 las ventas externas del país fueron US\$4.211,6 millones FOB y presentaron un crecimiento de 11,4% en relación con febrero de 2025; este resultado se debió principalmente al aumento del 141,0% en las ventas externas del grupo de Otros Sectores.

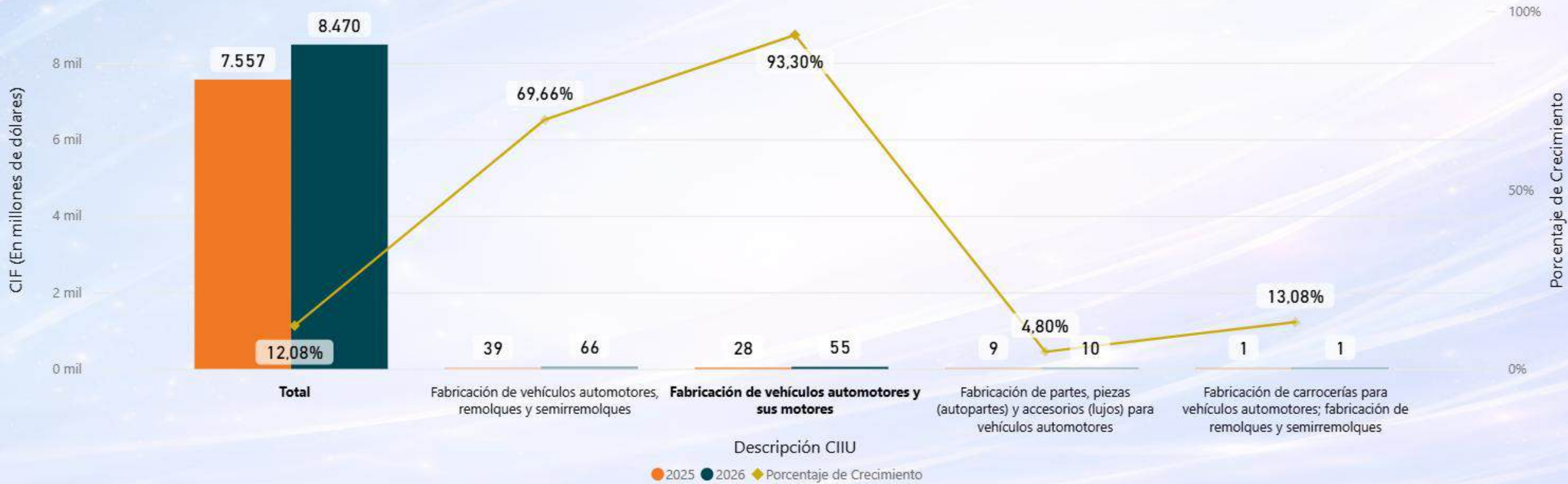
En el mes de referencia, las exportaciones de Combustibles y productos de industrias extractivas participaron con 33,3% del valor FOB total de las exportaciones; así mismo, Agropecuarios, alimentos y bebidas con 30,2%, Otros sectores con 18,4% y Manufacturas con 18,0%. En febrero de 2026 se exportaron 12,8 millones de barriles de petróleo crudo, lo que representó un crecimiento de 11,8% frente a febrero de 2025”. (DANE, EMI 2026).

Fuente: DANE, Comercio Internacional 2026



EXPORTACIONES SEGÚN CIU REV. 4 (FEBRERO 2026)

ENERO - FEBRERO 2026 VS ENERO - FEBRERO 2025

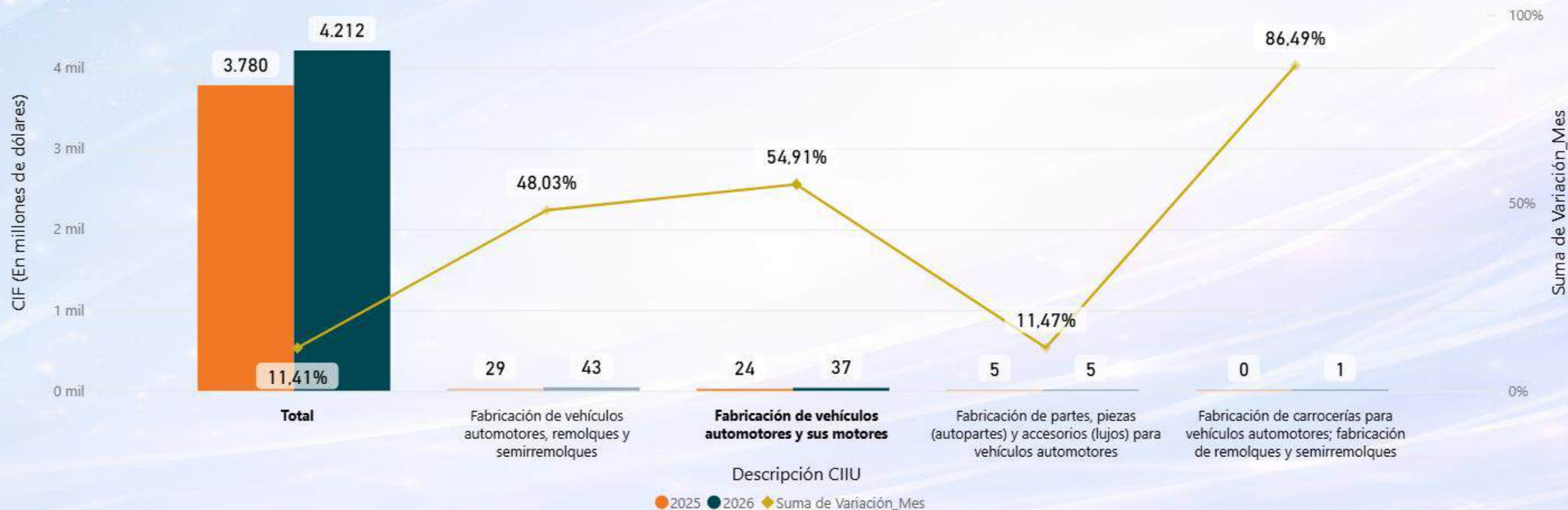


- **Cambio de Tendencia:** El sector de fabricación de autopartes y accesorios **revirtió su tendencia negativa**, registrando un **crecimiento del 4,80%** en el periodo **enero-febrero de 2026**.
- **Incremento en Valor:** Las exportaciones **pasaron de 9 millones de dólares en 2025 a 10 millones de dólares en 2026**.

Fuente: DANE, Comercio Internacional 2026

EXPORTACIONES SEGÚN CIU REV. 4 (FEBRERO 2026)

FEBRERO 2026 VS FEBRERO 2025



- **Recuperación en Febrero:** El sector revirtió la tendencia negativa de meses anteriores, logrando un crecimiento del **11,47%**.
- **Balance Mensual:** El valor se situó en **5 millones de dólares**, igualando el ritmo de **expansión del total general (11,41%)** y consolidando una fase de estabilización para el segmento de componentes y lujos.

Fuente: DANE, Comercio Internacional 2026

EXPORTACIONES, SEGÚN CAPÍTULOS DEL ARANCEL (FEBRERO 2026)

ENERO - FEBRERO 2026 VS ENERO - FEBRERO 2025



- **Crecimiento Sostenido:** En el **primer bimestre de 2026**, las exportaciones del sector alcanzaron los **66 millones de dólares**, un incremento notable frente a los **41 millones del mismo periodo en 2025**.
- **Dinamismo Sectorial:** El rubro registró una **variación positiva** del **63,28%**, superando ampliamente el crecimiento de las **exportaciones totales (12,08%)** y consolidándose como un motor clave del comercio exterior al inicio del año.

Fuente: DANE, Comercio Internacional 2026



EXPORTACIONES, SEGÚN CAPÍTULOS DEL ARANCEL (FEBRERO 2026)

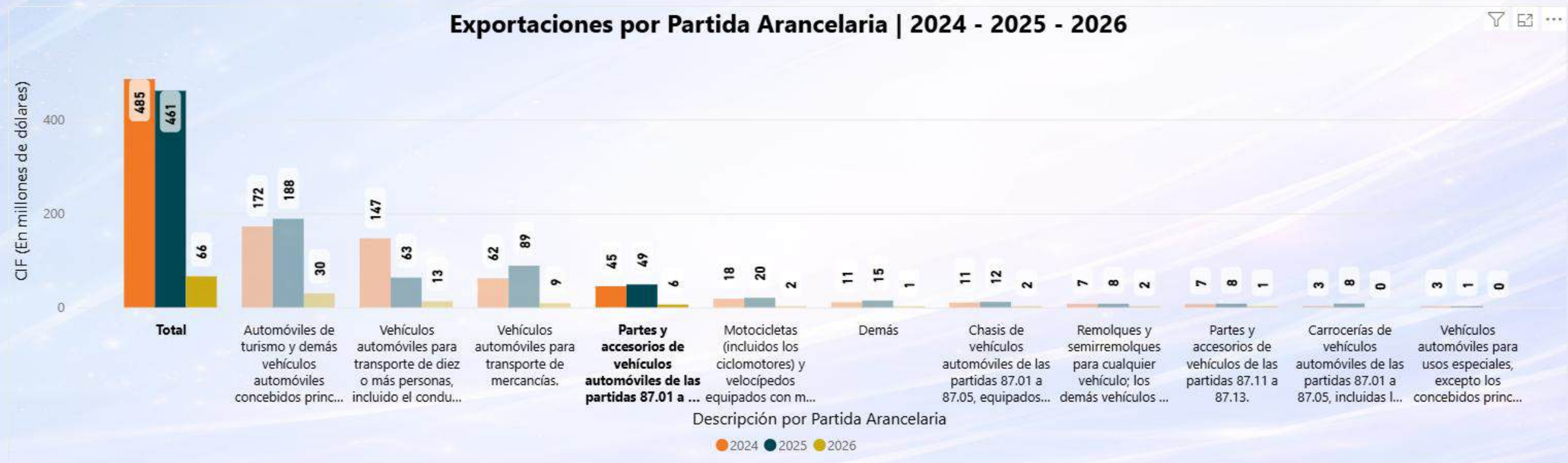


- **Crecimiento del Sector:** En febrero de 2026, las **exportaciones** del rubro alcanzaron los **42 millones de dólares**, frente a los **30 millones** del mismo mes en 2025.
- **Impulso Sectorial:** El segmento registr3 una **aceleraci3n del 39,67%**, superando significativamente el crecimiento de las **exportaciones totales (11,41%)** y consolidando el rebote positivo al inicio del a3o.

Fuente: DANE, Comercio Internacional 2026

EXPORTACIONES SEGÚN PRINCIPALES CAPÍTULO DEL ARANCEL Y PRINCIPALES PARTIDAS ARANCELARIAS (FEBRERO 2026)

Exportaciones por Partida Arancelaria | 2024 - 2025 - 2026



➤ **Tendencia Ascendente:** Tras **crecer un 8,8% entre 2024 y 2025** (de 45 a 49 millones de dólares), **el rubro de partes y accesorios inicia 2026 con un valor de 6 millones de dólares.**

Fuente: DANE, Comercio Internacional 2026



coordinadodata@asopartes.com



<https://asopartes.com/>



Asopartes Nacional



Asopartes



Asopartes



EXPORTACIONES SEGÚN CLASIFICACIÓN CENTRAL DE PRODUCTO CPC 2.0 A.C. (FEBRERO 2026)

FEBRERO 2026 VS FEBRERO 2025



- **Crecimiento en Febrero:** Las exportaciones de **Equipo de transporte** crecieron un **27,15%**, alcanzando los **48,23 millones de dólares**.
- **Impulso Automotriz:** A diferencia del balance de meses previos, el rubro de **Vehículos automotores, remolques y sus partes** consolidó su tendencia al alza con un sólido **crecimiento del 50,17%**, pasando de **26,40 a 39,65 millones de dólares**.

Fuente: DANE, Comercio Internacional 2026



coordinadodata@asopartes.com



<https://asopartes.com/>



Asopartes Nacional



Asopartes



Asopartes



EXPORTACIONES, IMPORTACIONES Y BALANZA COMERCIAL SEGÚN CIU REV. 4 (FEBRERO 2026)

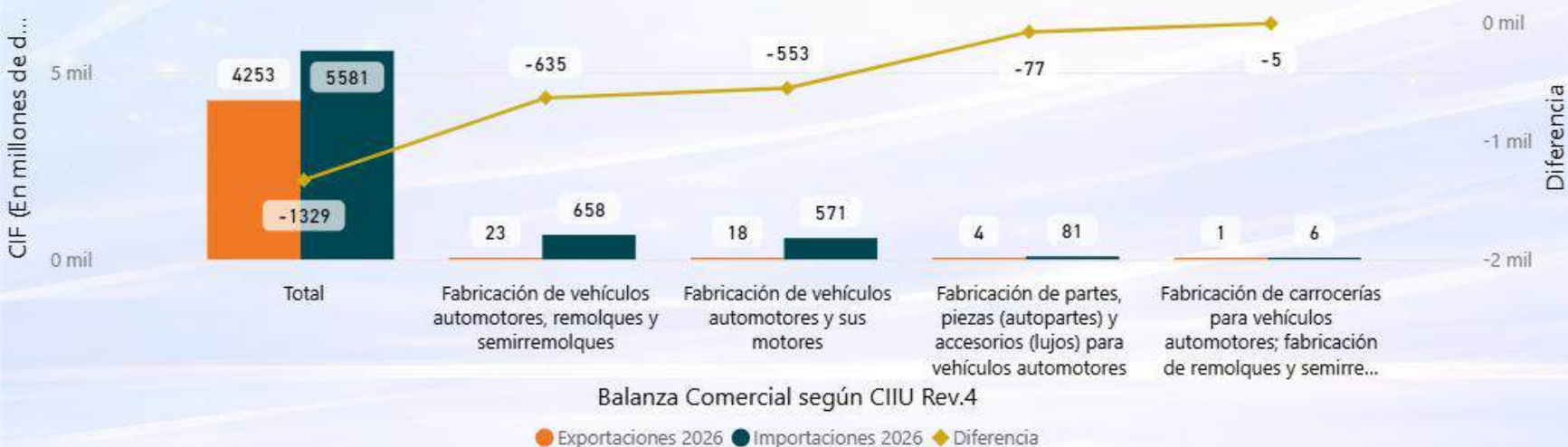
BALANZA DE EXPORTACIONES - IMPORTACIONES ENERO 2025



➤ **Saldo Nacional:** El **déficit comercial total en enero de 2026** se situó en **-1,329 millones de dólares**, lo que representa una **ligera profundización frente a los -1,279 millones** registrados en **enero de 2025**.

➤ **Asimetría en Autopartes:** La **dependencia externa en el rubro de partes, piezas y accesorios persiste**. Mientras las **exportaciones apenas sumaron 4 millones de dólares**, las **importaciones ascendieron a 81 millones**, generando un **déficit específico de -77 millones** en este segmento al inicio del año.

BALANZA DE EXPORTACIONES - IMPORTACIONES ENERO 2026



Fuente: DANE, Comercio Internacional 2026